

## ※利用者登録について

- ・一般競争入札と指名競争入札に参加する場合は、事前にICカードをシステムに登録しておくことが必要となります。  
(随意契約(見積合せ)のみ参加する場合は必要ありません。)
- ・利用者登録は、購入時に一度行えばOKです。  
(カードは有効期限がありますので、時期に応じて登録や更新が必要になります。)
- ・作業前に端末の設定が必要です。設定手順は、ICカードを購入した認証局と追加の設定も必要となります。電子調達ホームページをご覧ください。
- ・カードリーダーをパソコンに接続し、ICカードを差し込んでおいてください。
- ・ICカードは、1社につき複数枚の登録が可能です。  
(支店毎の登録も可。)
- ・既に工事の電子入札や他県のシステムを利用している場合、ICカードは共用できます。(新たに購入する必要はありません。)

CALS/EC - Windows Internet Explorer

http://ebid2.cals-ibaraki.lg.jp/CALS/Accepter/index.jsp

茨城 IBARAKI

## 「調達機関・工事、業務／物品、役務／少額物品」選択画面(受注者用)

調達機関 茨城県

[◎工事、業務](#)  
◎物品、役務  
[◎少額物品](#)

茨城県  
 トップページ  
 茨城へ戻る  
 茨城へ知らせる  
 茨城を楽しまし  
 茨城で学ぶ  
 茨城を知る  
 調達システム (物  
 資統括)  
 電子調達システム  
 の紹介  
 電子調達システム  
 の利用  
 電子調達システム  
 のお問い合わせ  
 電子調達システム  
 のお問い合わせ  
 サイトの利用案内  
 本庁舎 | 出先機関

電子調達システム  
 サービス

信頼済みサイト

調達機関を選択後、「物品・役務」をクリック  
 \*「つくば市」や「水戸市」の場合は調達機関を変更してください

The screenshot shows a web browser window with the following elements:

- Address bar: <http://ebid2.cals-ibaraki.lg.jp/CALS/Accepter/index.jsp>
- Page Title: CALS/EC
- Logo: 茨城 IBARAKI
- Section Header: 「利用者登録／電子調達」選択画面(受注者用)
- Buttons: [利用者登録](#) (circled in red), [電子調達システム](#)
- Warning Text: 業務実行中は、この画面を閉じないで下さい。  
業務画面よりも先にこの画面を閉じると、アプリケーションが正常に終了しない場合があります。
- Footer: javascripturegPage0, 信頼済みサイト, 100%

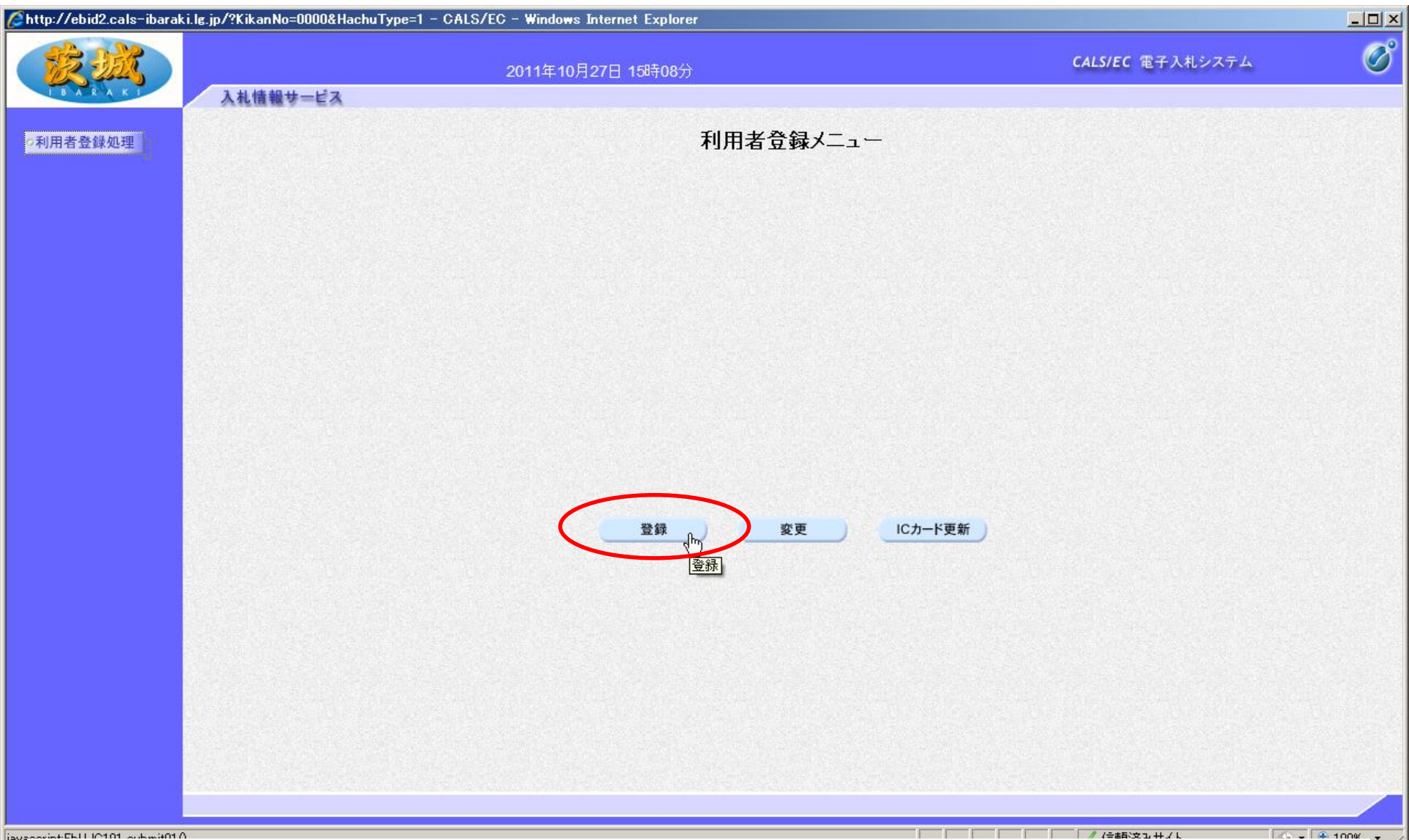
「利用者登録」をクリック



①画面中央上部に日付が表示されてから、

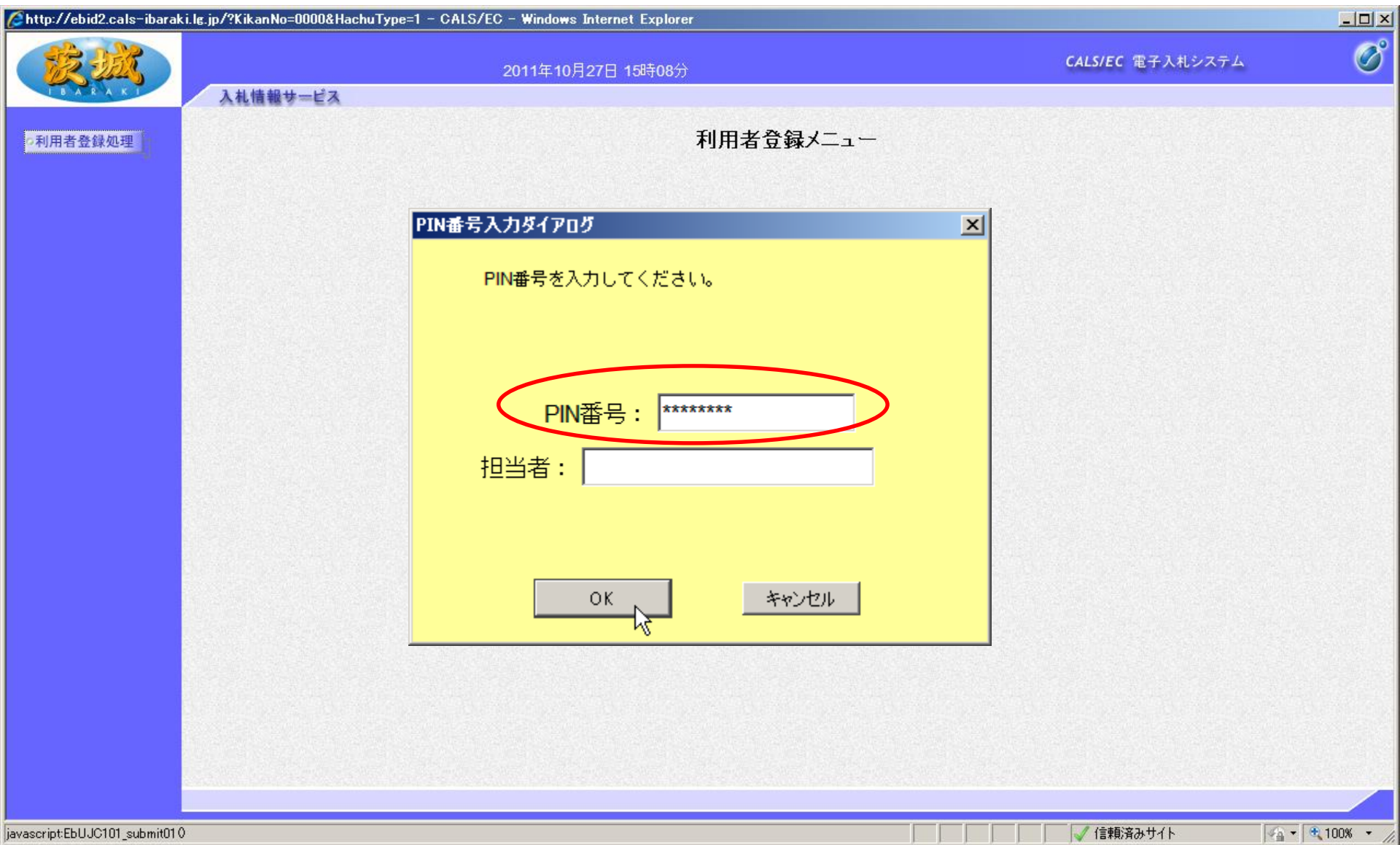
②「利用者登録処理」をクリック

【注意】日付が表示されない場合は、端末設定が間違っているということなので、再設定が必要です。



## 「登録」をクリック

【注意】登録内容を変更する場合は「変更」、ICカードの期限が切れる前に更新する場合は「ICカード更新」を選択します。新規の場合とICカードの期限が切れてからの登録は「登録」となります。



PIN番号を入力し、「OK」をクリック

【注意】PIN番号とはICカードのパスワードです。

ICカード購入時に、認証局から通知されます。

http://ebid2.cals-ibaraki.lg.jp/?KikanNo=0000&HachuType=1 - CALS/EC - Windows Internet Explorer

茨城 I B A R A K I

2011年10月27日 15時20分

CALS/EC 電子入札システム

入札情報サービス

### 資格審査情報検索

資格審査情報の検索を行います。登録番号と、確認のために商号又は名称を入力して下さい。  
(※)の項目は、必須入力です。

登録番号 : 0000012345 (※) (半角数字10文字)  
商号又は名称 : ○×商社 (※) (60文字以内)

検索 戻る

検索

自社の登録番号が「499」の場合、  
「0000000499」と入力  
商号又は名称の、株式会社は(株)、有限会社は(有)と省略します。なお、( )は全角で入力して下さい。

javascript:EbUJC111\_submit010

信頼済みサイト 100%

登録番号と商号又は名称を入力し、「検索」をクリック  
【注意】入力は完全一致が原則です。  
登録番号は10桁(頭を000000で埋めてください)

http://ebid2.cals-baraki.jp/7K&anNo=00004HachuType=1 - CALS/EC - Windows Internet Explorer

2011年10月27日 15時21分 CALS/EC 電子入札システム

入札情報サービス

利用者登録処理

### 利用者登録

この画面では、ICカードを追加で登録します。  
(※)の項目は、必須入力です。

**企業情報**

企業名称 :  会社  
 企業郵便番号 : 310-0000  
 企業住所 : 茨城県水戸市123-456  
 代表者氏名 : 物品 次郎  
 代表者役職 : 会長  
 代表電話番号 :  (※) (半角 03-0000-0000)  
 代表FAX番号 :  (※) (半角 03-0000-0000)  
 地域区分 :  本庁  県北  県央  鹿行  県南  県西  
 物品の製造  有り  無し  
 物品の販売  有り  無し  
 業務種目 : 役務等の提供  有り  無し  
 物品の賃貸借  有り  無し  
 支店名称 :  (※) (30文字以内)

**代表窓口情報** 指名時はここにメールが送信されます。

連絡先名称(部署名称) :  会社 (※) (60文字以内)  
 連絡先郵便番号 :  (※) (半角 03-123-4567)  
 連絡先住所 :  (※) (60文字以内)  
 連絡先氏名 :  (※) (20文字以内)  
 連絡先電話番号 :  (※) (半角 03-0000-0000)  
 連絡先FAX番号 :  (※) (半角 03-0000-0000)  
 連絡先メールアドレス :  (※) (半角100文字以内)

**ICカード利用部署情報**

ICカード企業名称 : 茨城テスト2株式会社  
 ICカード取得者氏名 : テスト 次郎  
 ICカード取得者住所 : IbarakiTest IbarakiTesuto-shi Tesuto 2-2-2  
 連絡先名称(部署名称) :  会社 (※) (60文字以内)  
 連絡先郵便番号 :  (※) (半角 03-123-4567)

連絡先FAX番号 :  (※) (半角 03-0000-0000)  
 連絡先メールアドレス :  (※) (半角100文字以内)

項目を全て入力し、「入力内容確認」をクリック

ページが表示されました





## 登録内容確認

## 企業情報

企業名称 : ○× 商社  
企業郵便番号 : 310-0000  
企業住所 : 茨城県水戸市123-456  
代表者氏名 : 物品 次郎  
代表者役職 : 会長  
代表電話番号 : 029-123-4567  
代表FAX番号 : 029-234-5678  
地域区分 :  本庁  県北  県央  鹿行  県南  県西  
物品の製造  有り  無し  
物品の販売  有り  無し  
役務等の提供  有り  無し  
物品の賃貸借  有り  無し  
支店名等 : -

## 代表窓口情報

連絡先名称(部署名等) : ○× 商社  
連絡先郵便番号 : 310-0000  
連絡先住所 : 茨城県水戸市123-456  
連絡先氏名 : 物品 次郎  
連絡先電話番号 : 029-123-4567  
連絡先FAX番号 : 029-234-5678  
連絡先メールアドレス : dummy@cals-ibaraki.jp

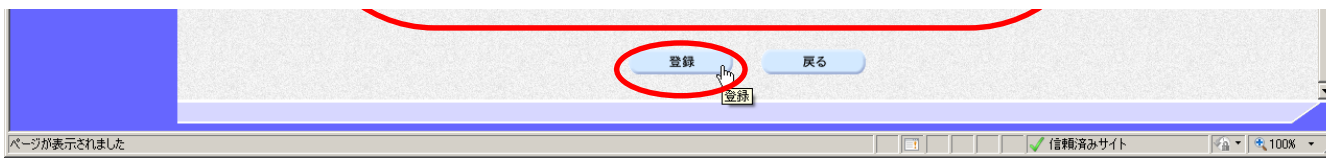
## ICカード利用部署情報

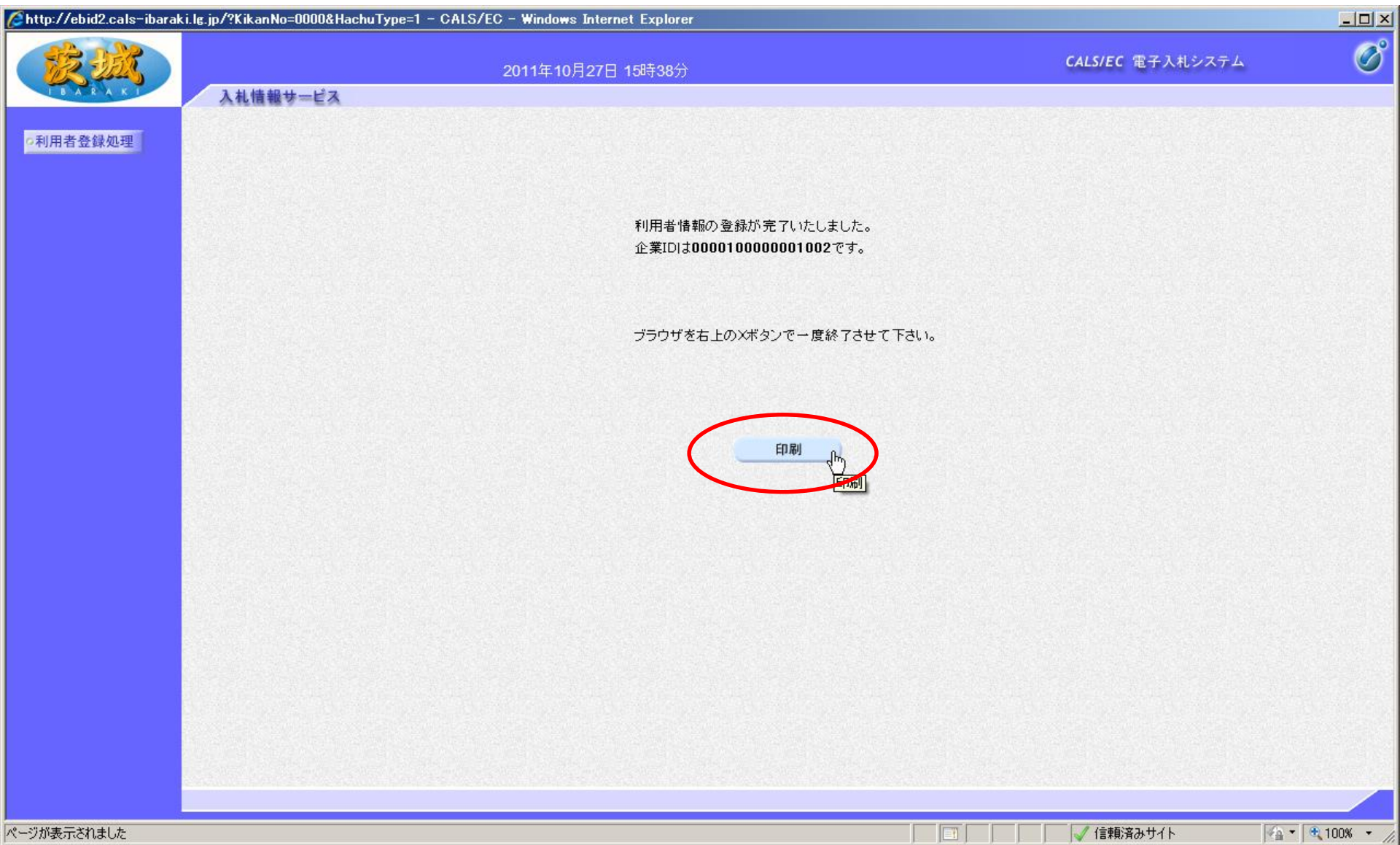
ICカード企業名称 : 茨城テスト2株式会社  
ICカード取得者氏名 : テスト 次郎  
ICカード取得者住所 : IbarakiTest IbarakiTesuto-shi, Tesuto 2-2-2  
連絡先名称(部署名等) : 営業課  
連絡先郵便番号 : 310-1111  
連絡先住所 : 茨城県水戸市234-567  
連絡先氏名 : 物品 三郎  
連絡先電話番号 : 029-123-1234  
連絡先FAX番号 : 029-234-2345  
連絡先メールアドレス : dummy@cals-ibaraki.jp

## ICカード情報

証明書シリアル番号 : 3618101 (10通) / 373535 (16通)  
証明書発行者 : OU=NDN Test CA2,O=Nippon Denshi Ninsho Co.Ltd,C=JP  
証明書有効期限 : 2012/03/17

内容を確認し、「登録」をクリック





最後に「印刷」をクリックし、登録内容を印刷し、なくさないように保管しておいてください。以上で、利用者登録は終了です。