

茨城県の賃金・労働時間・雇用の動き(毎月勤労統計調査地方調査月報) -令和5年9月-

(茨城県の事業所規模5人以上の事業所)



- ・現金給与総額は調査産業計で271,022円、名目賃金指数の対前年同月比は1.4%増で、7か月連続で前年同月を上回った。また、実質賃金指数の対前年同月比は1.9%減で、3か月連続で前年同月を下回った。
- ・総実労働時間は、調査産業計で139.6時間、労働時間指数の対前年同月比は1.1%減で、4か月連続で前年同月を下回った。
- ・常用労働者数は調査産業計で1,018,772人、常用雇用指数の対前年同月比は0.4%減で、2か月ぶりに前年同月を下回った。

※「対前年同月比」は指数から算出しており、実数で計算した場合と必ずしも一致しない。

<調査結果の概要>

1 賃金

9月の現金給与総額は、調査産業計で271,022円、名目賃金指数の対前年同月比は1.4%増で、7か月連続で前年同月を上回った。また、実質賃金指数の対前年同月比は1.9%減で、3か月連続で前年同月を下回った。

現金給与総額のうち、きまって支給する給与は265,818円、名目賃金指数の対前年同月比は1.4%増で、6か月連続で前年同月を上回った。また、実質賃金指数の対前年同月比は1.8%減で、23か月連続で前年同月を下回った。

特別に支払われた給与は、5,204円であった。

2 労働時間

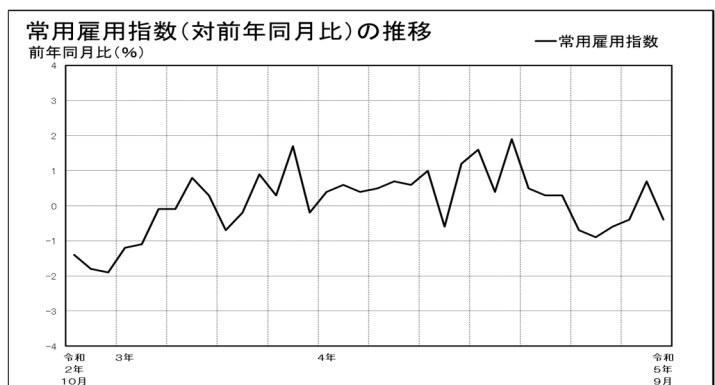
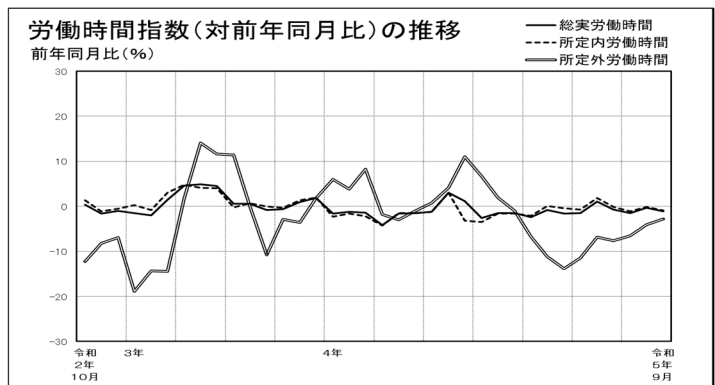
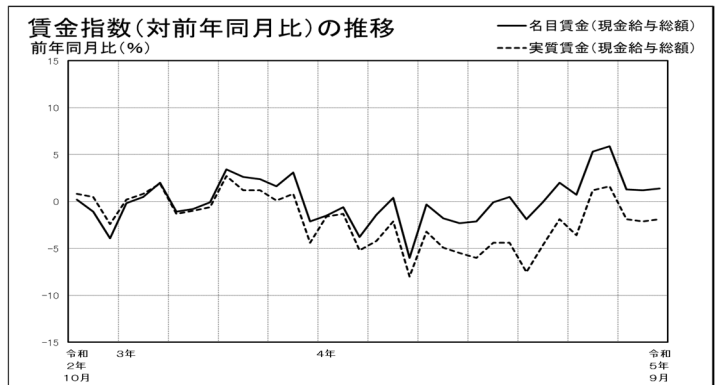
9月の総実労働時間は、調査産業計で139.6時間、労働時間指数の対前年同月比は1.1%減で、4か月連続で前年同月を下回った。総実労働時間のうち、所定内労働時間は129.0時間、労働時間指数の対前年同月比は0.9%減で、4か月連続で前年同月を下回った。所定外労働時間は10.6時間、労働時間指数の対前年同月比は2.8%減で、10か月連続で前年同月を下回った。

出勤日数は、調査産業計で17.9日、対前年同月差0.0日増で、前年同月と差はなかった。

3 雇用

9月末の常用労働者数は、調査産業計で1,018,772人、常用雇用指数の対前年同月比は0.4%減で、2か月ぶりに前年同月を下回った。パートタイム労働者比率は31.0%であった。

入職率は2.21%、離職率は1.42%であった。



○ 全国との比較

1 賃金

事業所規模5人以上

産業	茨城県				全国				きまって支給する給与 全国格差 (全国=100)
	現金給与総額		きまって支給する給与		現金給与総額		きまって支給する給与		
	円	前年比 %	円	前年比 %	円	前年比 %	円	前年比 %	
調査産業計	271,022	1.4	265,818	1.4	277,700	0.6	270,192	0.9	98

2 労働時間

事業所規模5人以上

産業	茨城県				全国				総実労働時間 全国格差 (全国=100)
	総実労働時間		所定外労働時間		総実労働時間		所定外労働時間		
	時間	前年比 %	時間	前年比 %	時間	前年比 %	時間	前年比 %	
調査産業計	139.6	-1.1	10.6	-2.8	136.5	-0.6	9.9	-3.0	102

3 雇用

事業所規模5人以上

産業	茨城県		全国	
	本月末労働者数	前年比 %	本月末労働者数	前年比 %
調査産業計	1,018,772 人	-0.4	52,549 千人	1.9