

茨城県の賃金・労働時間・雇用の動き(毎月勤労統計調査地方調査月報) -令和5年12月-

(茨城県の事業所規模5人以上の事業所)



ここがポイント

- 現金給与総額は調査産業計で564,749円、名目賃金指数の対前年同月比は1.0%増で、10か月連続で前年同月を上回った。また、実質賃金指数の対前年同月比は1.4%減で、6か月連続で前年同月を下回った。
 - 総実労働時間は、調査産業計で138.4時間、労働時間指数の対前年同月比は2.4%減で、2か月連続で前年同月を下回った。
 - 常用労働者数は調査産業計で1,026,088人、常用雇用指数の対前年同月比は0.2%増で、2か月連続で前年同月を上回った。
- ※「対前年同月比」は指数から算出しており、実数で計算した場合と必ずしも一致しない。

<調査結果の概要>

1 賃金

現金給与総額

(実質賃金)

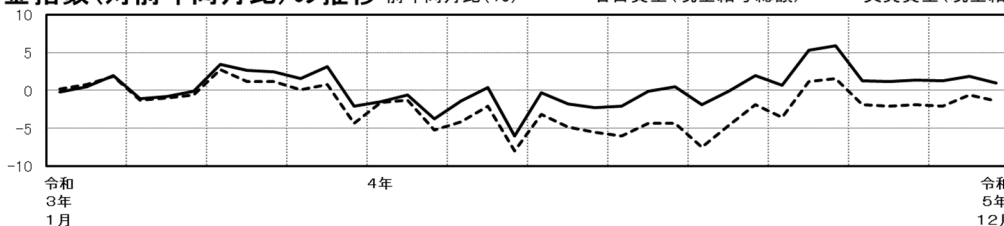
きまって支給する給与

(実質賃金)

特別に支払われた給与

	実数	対前年同月比	
現金給与総額	564,749円	+1.0%	↑(10か月連続)
(実質賃金)	-	-1.4%	↓(6か月連続)
きまって支給する給与	265,693円	+1.5%	↑(9か月連続)
(実質賃金)	-	-1.0%	↓(2か月ぶり)
特別に支払われた給与	299,056円	+1,835円	-

賃金指数(対前年同月比)の推移 前年同月比(%) — 名目賃金(現金給与総額) - - - 実質賃金(現金給与総額)



2 労働時間

総実労働時間

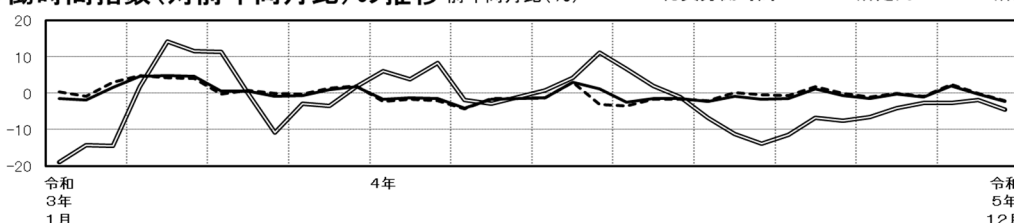
所定内労働時間

所定外労働時間

出勤日数

	実数	対前年同月比	
総実労働時間	138.4時間	-2.4%	↓(2か月連続)
所定内労働時間	127.9時間	-2.1%	↓(2か月連続)
所定外労働時間	10.5時間	-4.6%	↓(13か月連続)
出勤日数	17.7日	-0.3日	↓(2か月連続)

労働時間指数(対前年同月比)の推移 前年同月比(%) — 総実労働時間 - - - 所定内 — 所定外



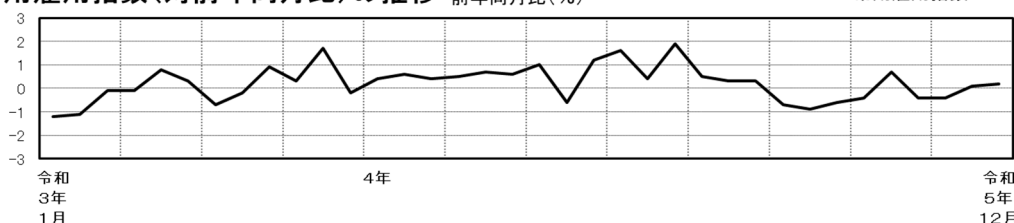
3 雇用

常用労働者数

パートタイム比率

	実数	対前年同月比	
常用労働者数	1,026,088人	+0.2%	↑(2か月連続)
パートタイム比率	31.9%	+0.2ポイント	-

常用雇用指数(対前年同月比)の推移 前年同月比(%) — 常用雇用指数



○ 全国との比較

1 賃金

事業所規模5人以上

産業	茨城県				全国				きまって支給する給与 全国格差 (全国=100)
	現金給与総額		きまって支給する給与		現金給与総額		きまって支給する給与		
	円	前年比 %	円	前年比 %	円	前年比 %	円	前年比 %	
調査産業計	564,749	1.0	265,693	1.5	572,334	0.8	271,908	1.2	98

2 労働時間

事業所規模5人以上

産業	茨城県				全国				総実労働時間 全国格差 (全国=100)
	総実労働時間		所定外労働時間		総実労働時間		所定外労働時間		
	時間	前年比 %	時間	前年比 %	時間	前年比 %	時間	前年比 %	
調査産業計	138.4	-2.4	10.5	-4.6	136.1	-0.9	10.1	-3.8	102

3 雇用

事業所規模5人以上

産業	茨城県		全国	
	本月末労働者数		本月末労働者数	
	人	前年比 %	千人	前年比 %
調査産業計	1,026,088	0.2	52,909	2.0