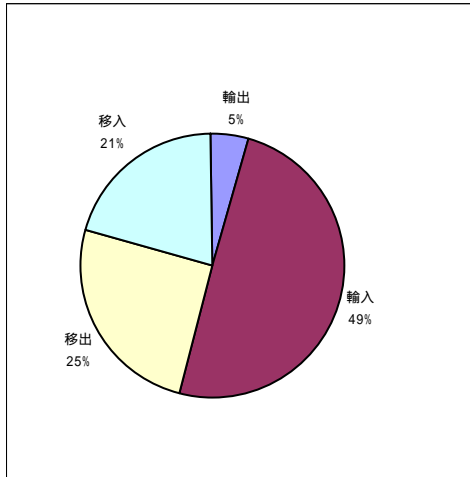


平成 16 年茨城県内各港の港勢(速報)
(平成 16 年 1 月 ~ 12 月)

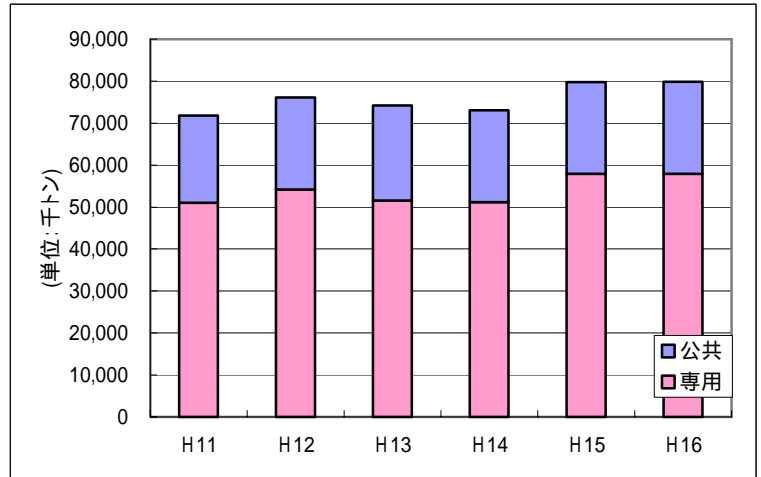
重要港湾全体

- 取扱貨物量：79,825 千トン(前年比 90 千トン, 0.1%増)
 外貿：42,850 千トン(前年比 841 千トン, 2.0%増)
 内貿：36,975 千トン(前年比 751 千トン, 2.0%減)
- 港別：大洗港, 常陸那珂港は増加。鹿島港, 日立港は減少。
- 総取扱貨物量は微増ながら過去最高となった。

【重要港湾輸移出入別】

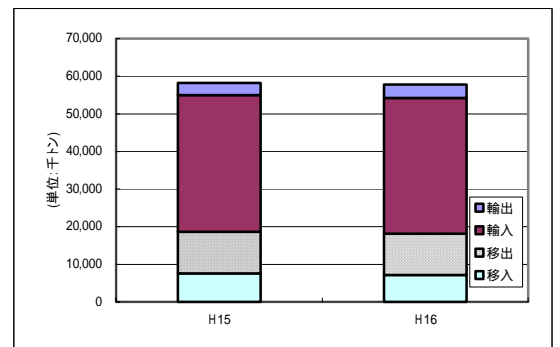


【重要港湾公専別】



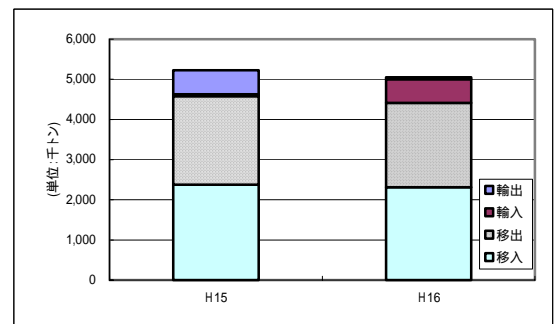
鹿島港

- 取扱貨物量：57,796 千トン(前年比 423 千トン, 0.7%減)
 外貿：39,638 千トン(前年比 102 千トン, 0.3%増)
 輸出... 3,595 千トン(10.2%増)
 輸入... 36,043 千トン(0.6%減)
- 内貿：18,158 千トン(525 千トン, 2.8%減)
 移出... 11,021 千トン(90 千トン, 0.8%減)
 移入... 7,137 千トン(435 千トン, 5.7%減)
- 公共埠頭では過去最大の取扱貨物量となった。



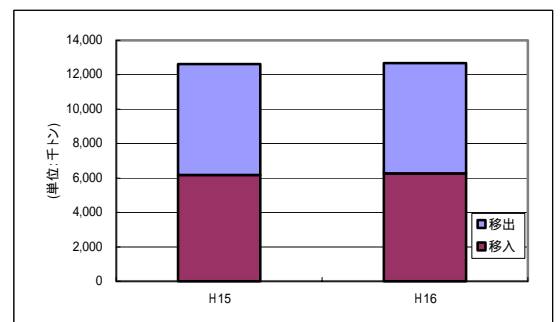
日立港

- 取扱貨物量：5,054 千トン(前年比 122 千トン, 2.4%減)
 外貿：642 千トン(前年比 43 千トン, 7.2%増)
 輸出... 51 千トン(3.0%減)
 輸入... 591 千トン(8.1%増)
- 内貿：4,412 千トン(前年比 165 千トン, 3.6%減)
 移出... 2,099 千トン(98 千トン, 4.4%減)
 移入 2,313 千トン(67 千トン, 2.8%減)



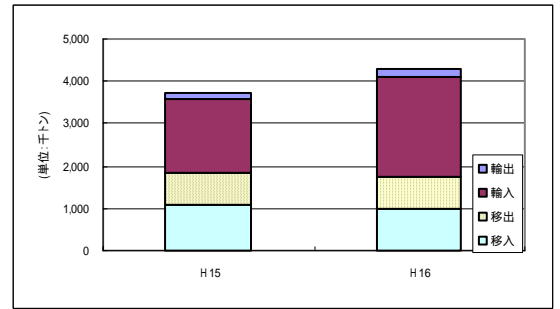
大洗港

- 取扱貨物量：12,671 千トン(前年比 47 千トン, 0.4%増)
 移出：6,399 千トン(0.7%減)
 移入：6,272 千トン(1.5%増)
- フェリー乗降人員数は 214 千人(4.3%増)となった。



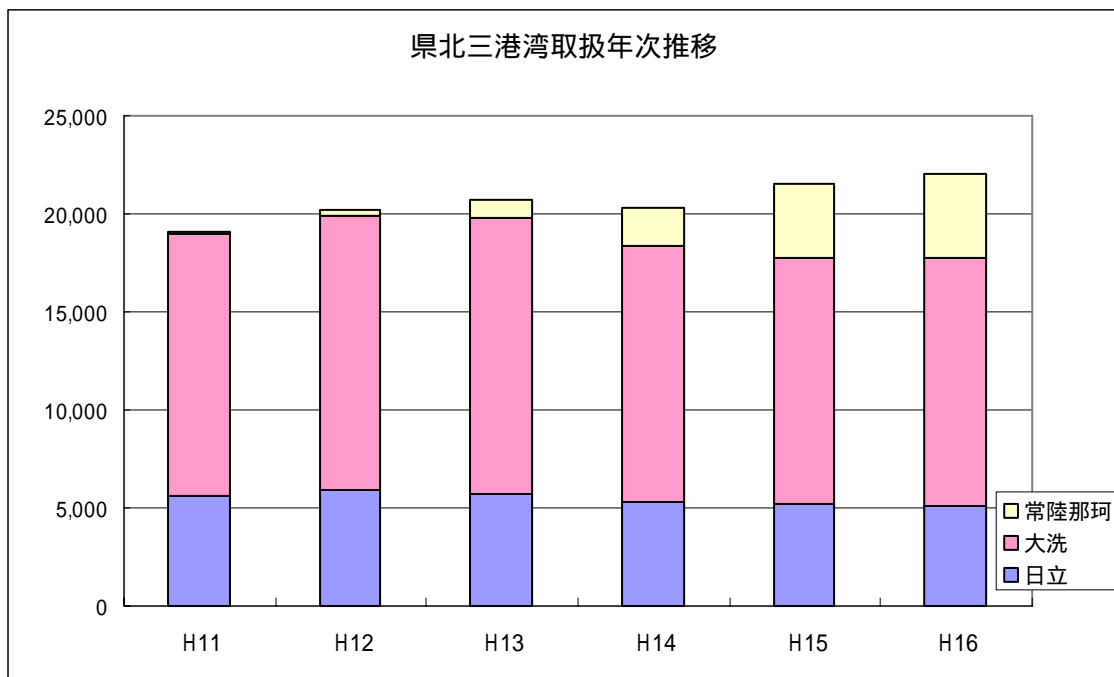
常陸那珂港

- ・取扱貨物量：4,304千トン(前年比587千トン, 15.8%増)
- 外貿：2,570千トン(前年比696千トン, 37.1%増)
 - 輸出... 208千トン(75.0%増)
 - 輸入...2,362千トン(34.6%増)
- 内貿：1,734千トン(前年比109千トン, 5.9%減)
 - 移出... 727千トン(4.1%減)
 - 移入...1,007千トン(7.1%減)



- ・輸出において産業機械(欧州, 北米東岸向けの建設機械)が前年比170.6%と大幅に伸びた。
- ・輸入において東電の石炭が前年比138.6%と順調に推移している。

【参考】



(単位：千トン)

	H11	H12	H13	H14	H15	H16
日立港	5,582	5,887	5,676	5,349	5,176	5,054
大洗港	13,428	13,973	14,093	13,036	12,624	12,671
常陸那珂港	63	324	994	1,951	3,717	4,304
県北三港計	19,073	20,184	20,763	20,336	21,517	22,029

- ・ 県北三港(日立港・大洗港・常陸那珂港)を合算した取扱貨物量についても過去最高の取扱貨物量となった。