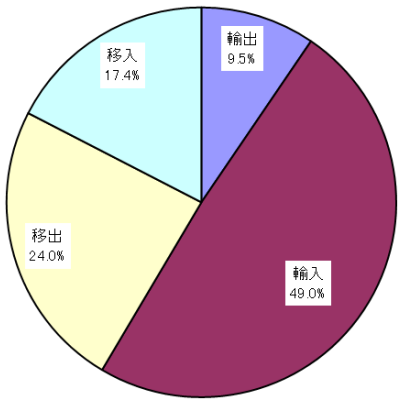


**【概要版】平成28年茨城県内各港の港勢（速報）**  
 （平成28年1月～12月）

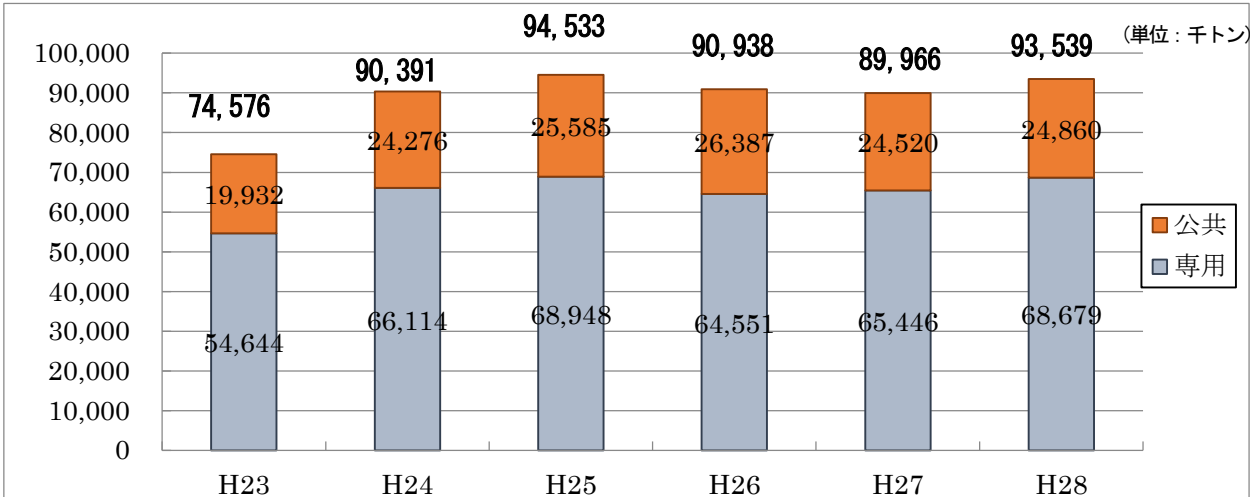
**重要港湾全体** ～平成25年（94,533千トン）に次ぐ過去2番目の取扱貨物量 93,539千トン（前年比4.0%増）を記録～

- ・取扱貨物量：93,539千トン（前年比 3,573千トン, 4.0%増）
- 外貨：54,738千トン（前年比 3,678千トン, 7.2%増）
- 内貨：38,800千トン（前年比 △105千トン, 0.3%減）

**【重要港湾輸移出入別】**



**【重要港湾公専別】**



**【取扱貨物量年次推移】**

		(単位：千トン)					
区分		平成23年	平成24年	平成25年	平成26年	平成27年	平成28年 (速報)
	日立港区	4,211	4,707	4,890	4,751	5,022	5,536
	常陸那珂港区	6,092	7,123	9,294	10,053	10,817	11,713
	大洗港区	9,850	12,728	13,755	14,254	12,411	12,462
茨城港		20,153	24,558	27,940	29,059	28,250	29,712
鹿島港		54,423	65,833	66,593	61,879	61,716	63,827
<b>重要港湾計</b>		<b>74,576</b>	<b>90,391</b>	<b>94,533</b>	<b>90,938</b>	<b>89,966</b>	<b>93,539</b>

**茨城港** ～全港区で取扱貨物量が増加し、29,712千ト(前年比5.2%増)と過去最高を記録～

○取扱貨物量：29,712千トン（前年比 1,462千トン, 5.2%増）

外貿：8,686千トン（前年比 958千トン, 12.4%増）

輸出… 1,473千トン（13.6%増）

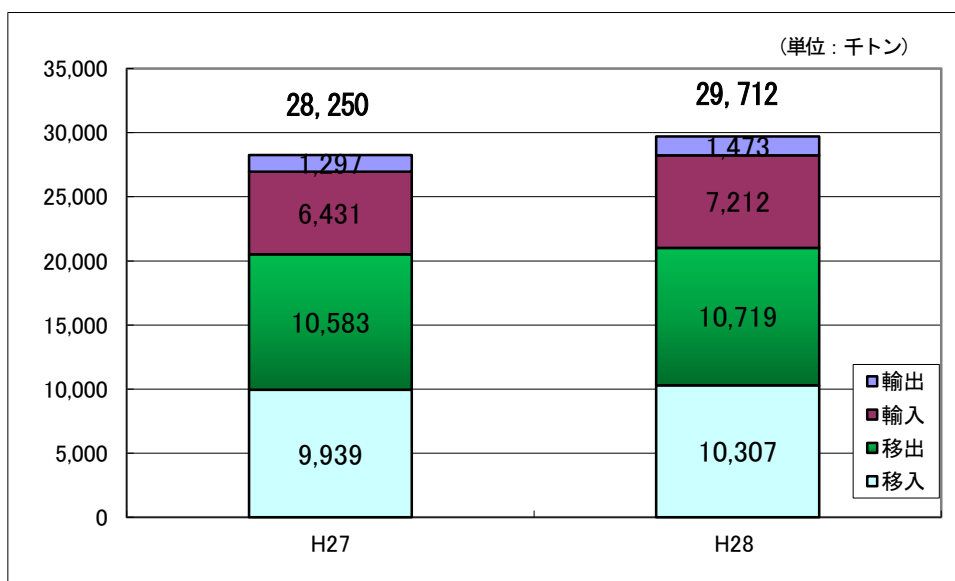
輸入… 7,212千トン（12.2%増）

内貿：21,026千トン（前年比 503千トン, 2.5%増）

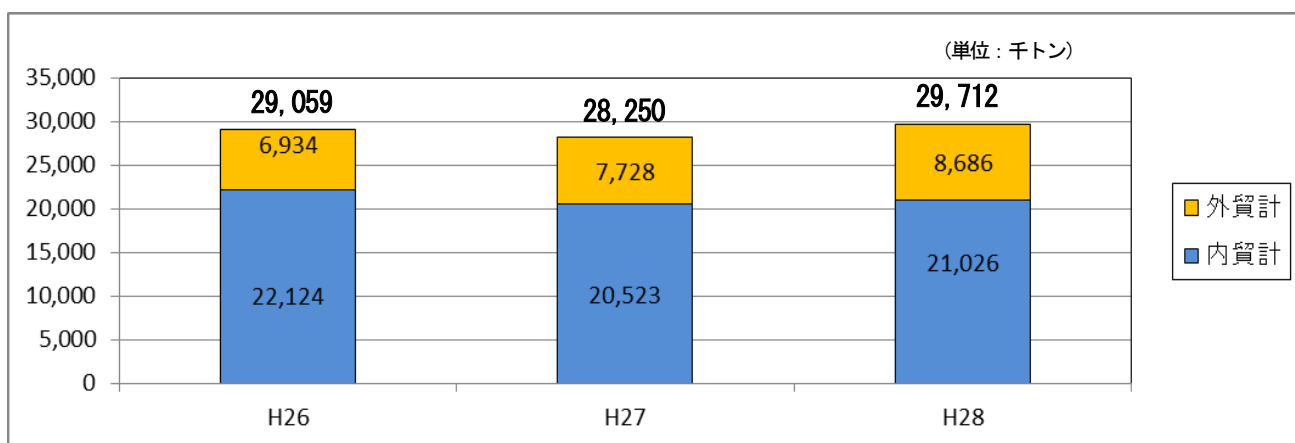
移出… 10,719千トン（1.3%増）

移入… 10,307千トン（3.7%増）

**【取扱貨物量（輸出入・移出入別）】**



**【平成26～平成28年 貨物量の推移 [合計及び外貿・内貿別]】**



**茨城港日立港区**

○取扱貨物量：5,536千トン（前年比 514千トン, 10.2%増）

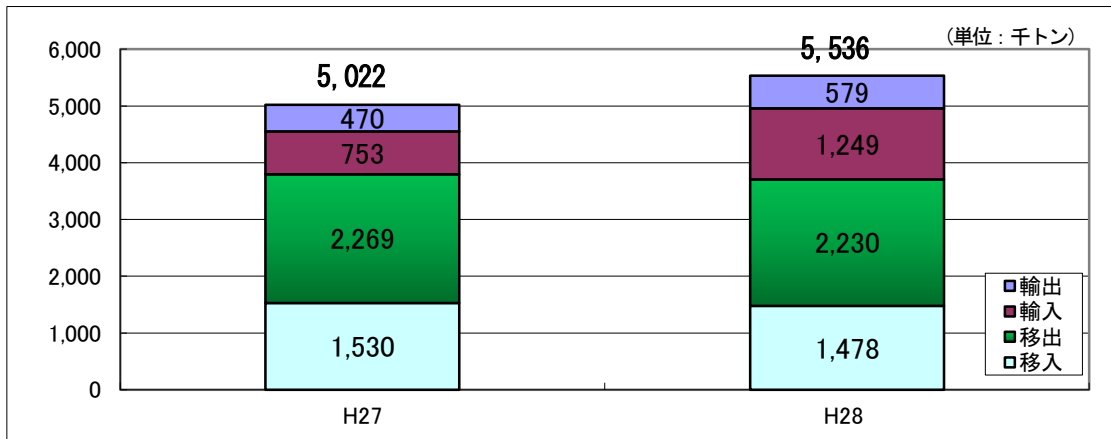
外貿：1,828千トン（前年比 606千トン, 49.5%増）

輸出… 579千トン（23.3%増） 輸入… 1,249千トン（65.9%増）

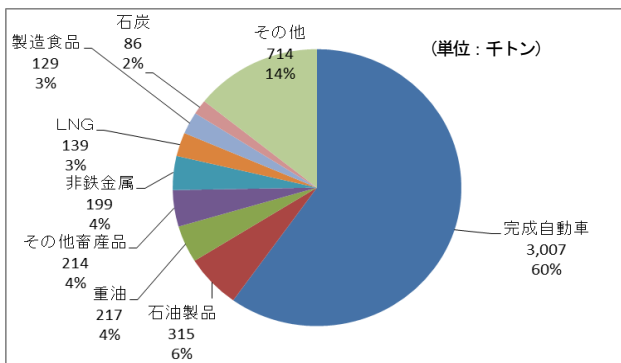
内貿：3,708千トン（前年比 △91千トン, 2.4%減）

移出… 2,230千トン（1.7%減） 移入… 1,478千トン（3.4%減）

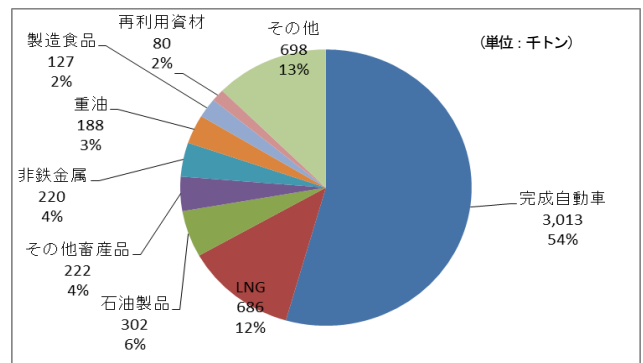
【取扱貨物量（輸出入・移出入別）】



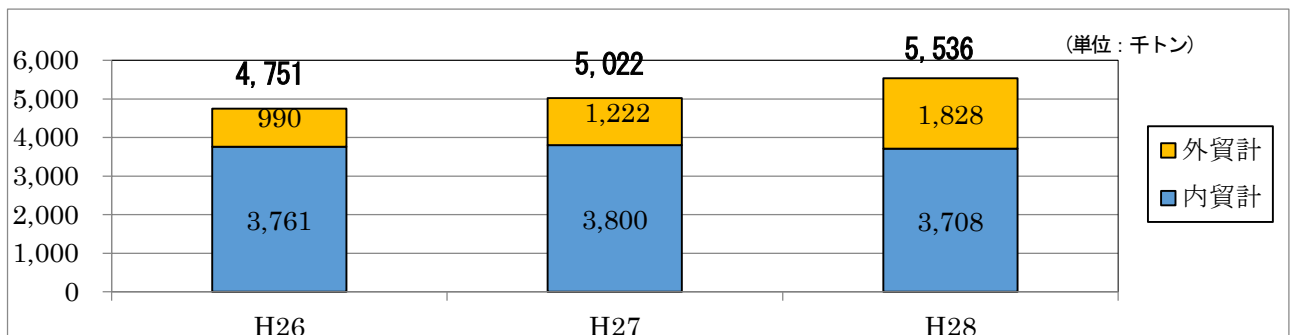
【平成27年 品種別貨物量（5,022千トン）】



【平成28年 品種別貨物量（5,536千トン）】



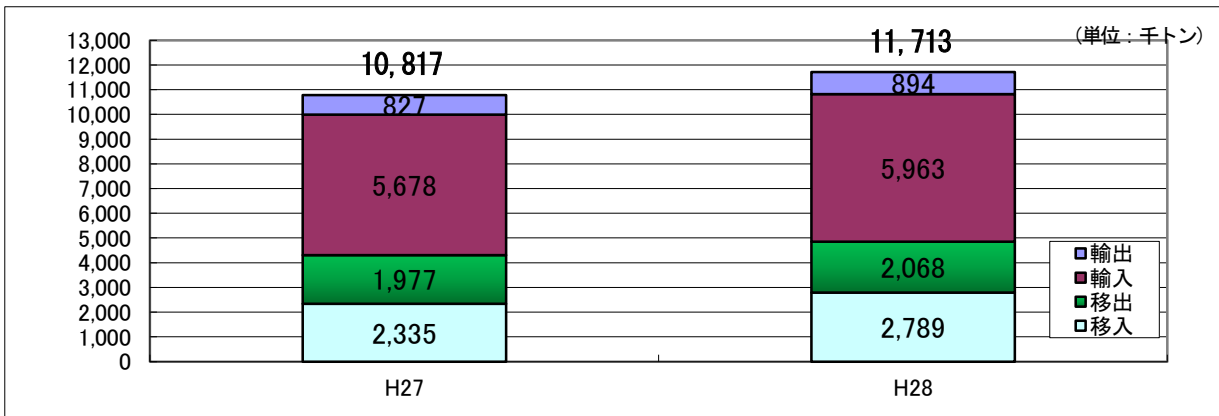
【平成26年～平成28年 貨物量の推移（合計及び外貿・内貿別）】



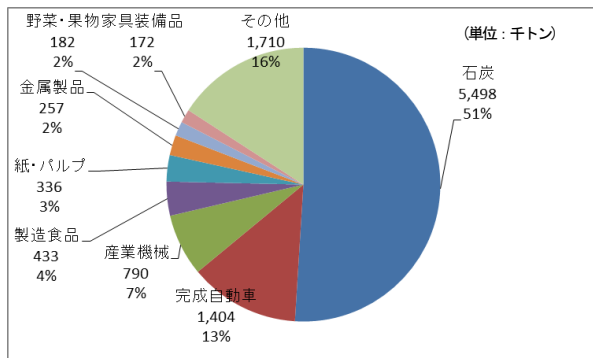
茨城港常陸那珂港区

- ・ 取扱貨物量 : 11,713 千トン (前年比 896 千トン, 8.3%増)
- 外貿 : 6,857 千トン (前年比 353 千トン, 5.4%増)
  - 輸出… 894 千トン (8.1%増)
  - 輸入… 5,963 千トン (5.0%増)
- 内貿 : 4,856 千トン (前年比 544 千トン, 12.6%増)
  - 移出… 2,068 千トン (4.6%増)
  - 移入… 2,789 千トン (19.4%増)

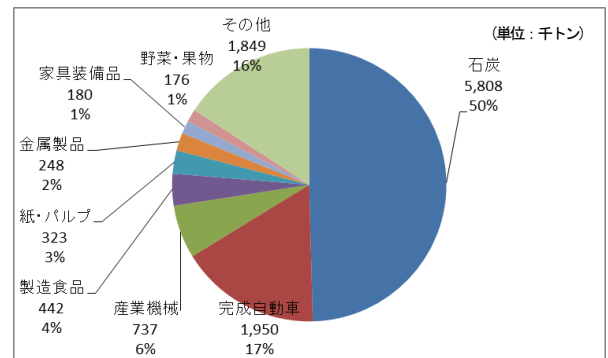
【取扱貨物量（輸出入・移出入別）】



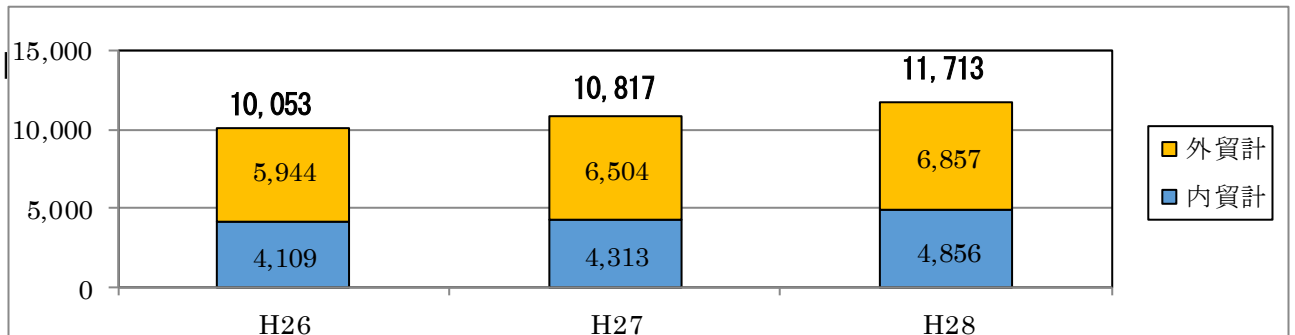
【平成27年 品種別貨物量（10,817千トン）】



【平成28年 品種別貨物量（11,713千トン）】

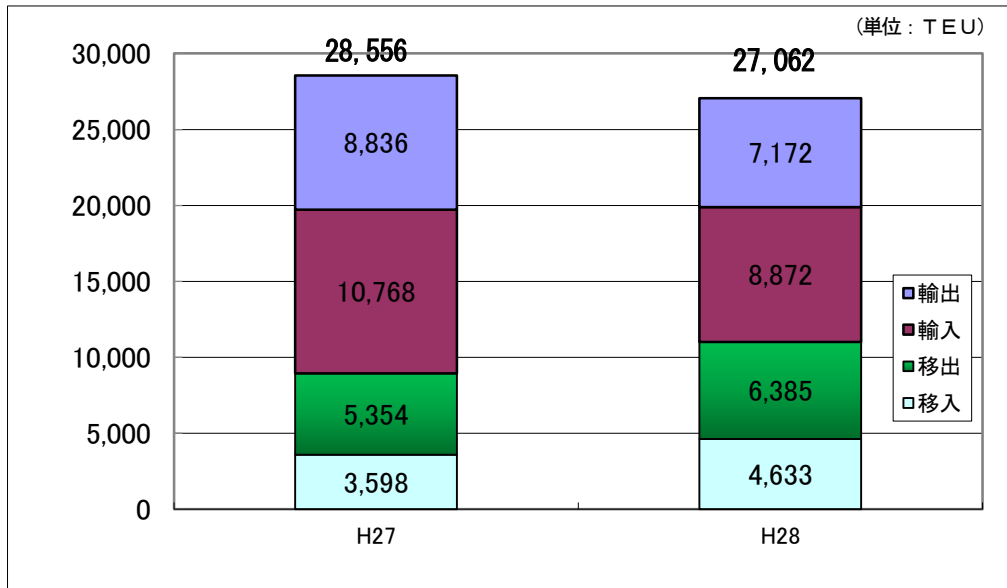


【平成26年～平成28年 貨物量の推移（合計及び外貿・内貿別）】



○コンテナ取扱個数 : 27,062TEU (前年比 △1,494TEU, 5.2%減)  
 外貿 : 16,044TEU (前年比 △3,560TEU, 18.2%減)  
     輸出… : 7,172TEU (18.8%減)  
     輸入… : 8,872TEU (17.6%減)  
 内貿 : 11,018TEU (前年比 2,066TEU, 23.1%増)  
     移出… : 6,385TEU (19.3%増)  
     移入… : 4,633TEU (28.8%増)

【コンテナ取扱個数(輸出入・移出入別)】



※ TEU=20フィートコンテナ換算

※ 空コンテナを含む。

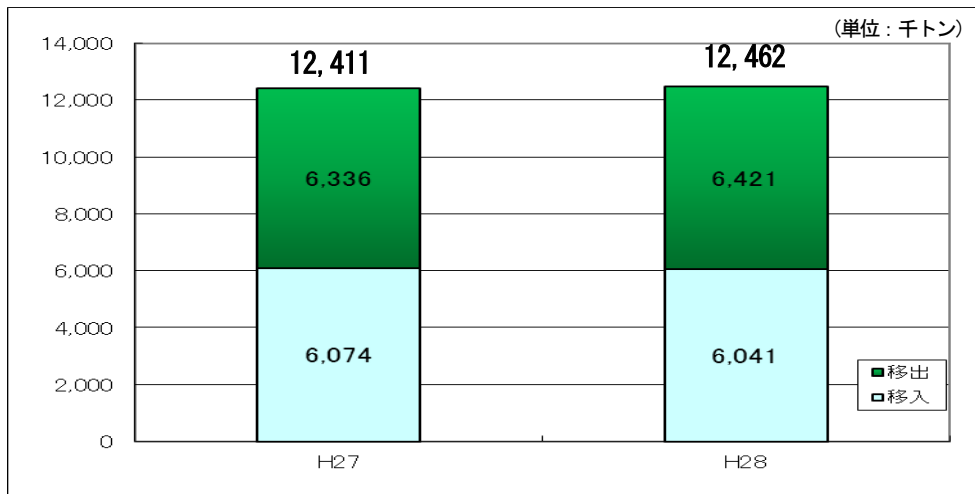
茨城港大洗港区

○取扱貨物量：12,462千トン（前年比 51千トン, 0.4%増）

移出… 6,421千トン（1.3%増）

移入… 6,041千トン（0.6%減）

【取扱貨物量（移出入別）】

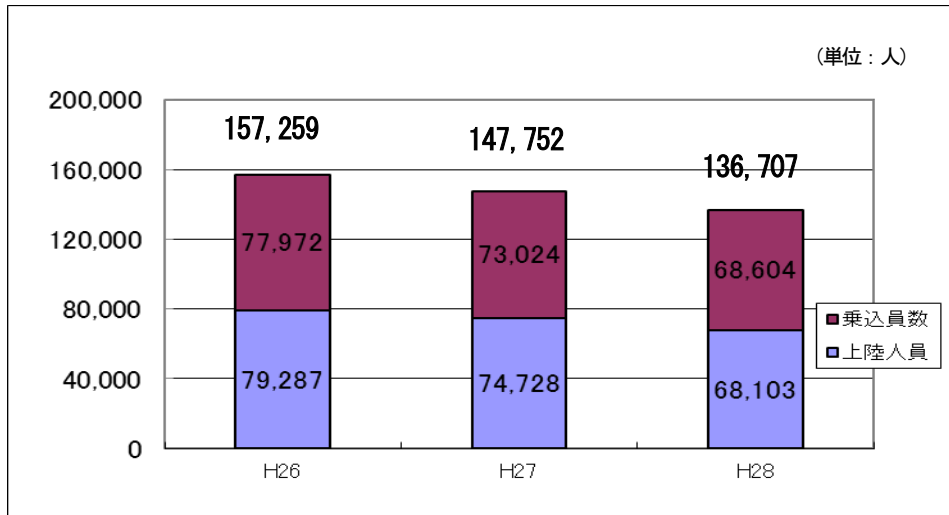


○船舶乗降人員数：136,707人（前年比 △11,045人, 7.5%減）

乗込人員… 68,604人（6.1%減）

上陸人員… 68,103人（8.9%減）

【船舶乗降人員数】



**鹿島港** ～立地企業の安定した生産活動により、前年を上回る63,827千トン(前年比3.4%増)を記録～

○取扱貨物量：63,827千トン（前年比 2,111千トン, 3.4%増）

外貿：46,053千トン（前年比 2,720千トン, 6.3%増）

輸出… 7,420千トン（13.0%増）

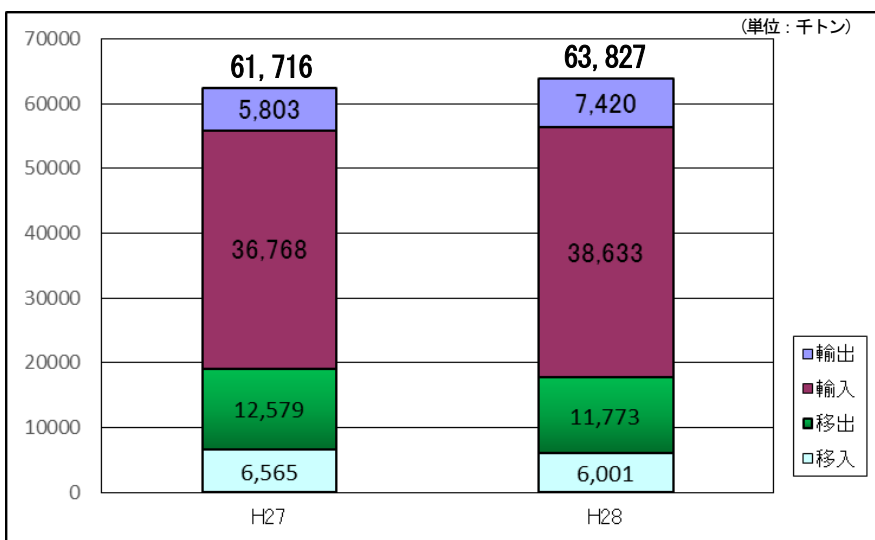
輸入… 38,633千トン（5.1%増）

内貿：17,774千トン（前年比 △608千トン, 3.3%減）

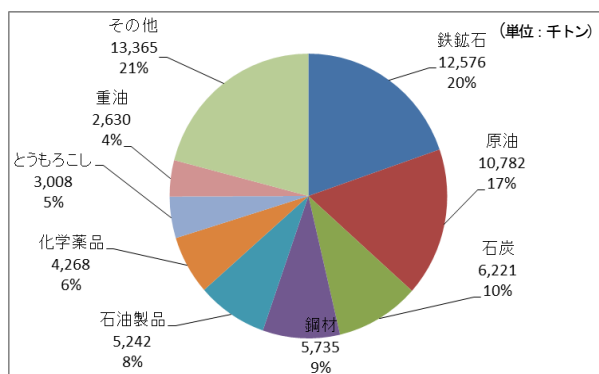
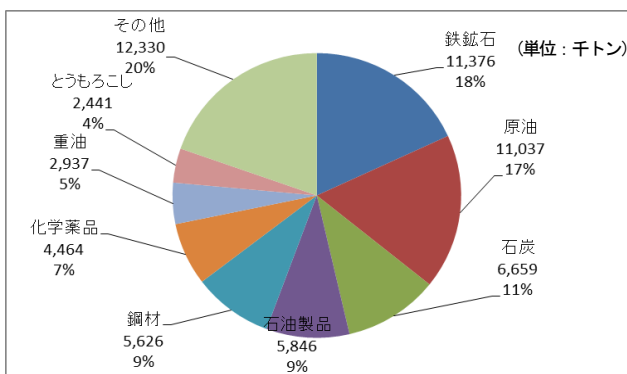
移出… 11,773千トン（6.4%減）

移入… 6,001千トン（3.4%増）

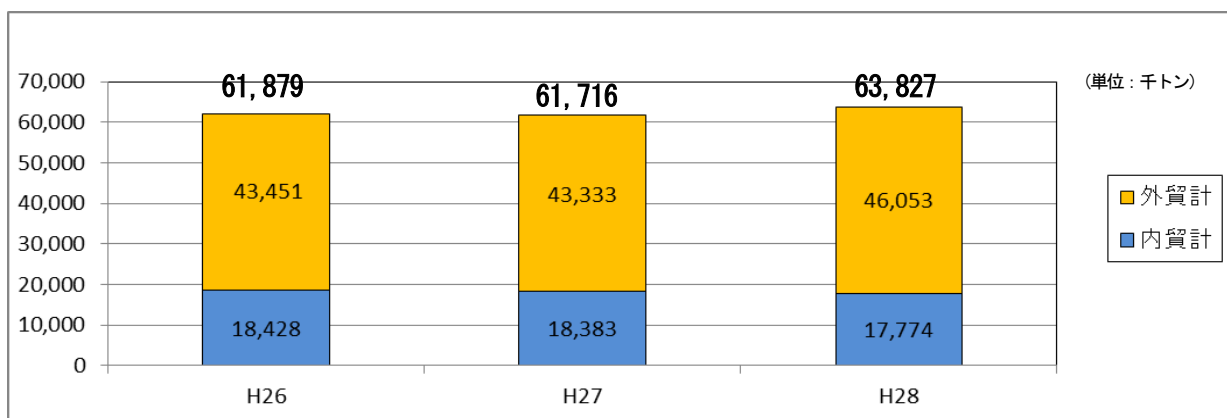
【取扱貨物量（輸出入・移出入別）】



【平成27年 品種別貨物量（61,716千トン）】 【平成28年 品種別貨物表（63,827千トン）】

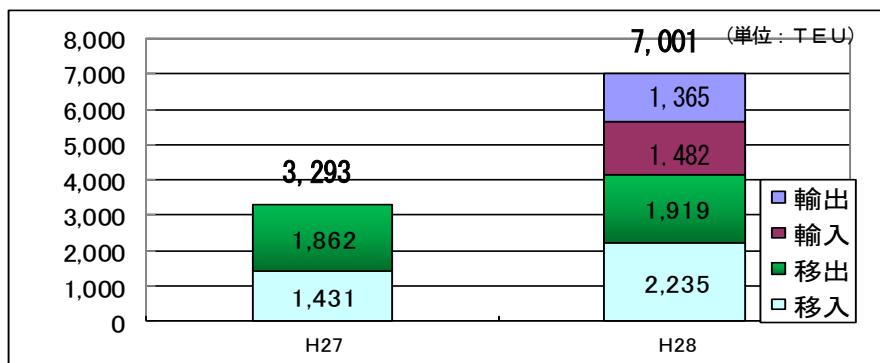


【平成26～平成28年 貨物量の推移（合計及び外貨・内賃別）】



- コンテナ取扱個数 : 7,001TEU (前年比 3,708TEU, 112.6%増)
- 外貨(輸出・輸入) : 2,847TEU (前年比 2,847TEU) ※7月航路開設
- 輸出… : 1,365TEU (前年比 1,365TEU)
- 輸入… : 1,482TEU (前年比 1,482TEU)
- 内賃 : 4,154TEU (前年比 861TEU, 26.1%増)
- 移出… : 1,919TEU (3.1%増)
- 移入… : 2,235TEU (56.2%増)

【コンテナ取扱個数（輸出入・移出入別）】



※ TEU=20フィートコンテナ換算

※ 空コンテナを含む。

注意) 数値の単位未満は四捨五入しているため、合計の数値と内訳の数値が一致しない場合等があります。