

インフルエンザ流行情報について（第21報）

●インフルエンザ流行情報

本県における2024年第4週(2024年1月22日～1月28日)のインフルエンザの定点当たりの患者報告数は**14.97(前週 18.22)**となり、**前週から3.25減少しました。**

保健所管内別では古河保健所管内(23.70)が最も高く、次いで水戸市保健所管内(19.58)、潮来保健所管内(19.00)となっております。先週と比べて土浦保健所管内では増加し、それ以外の管内では減少しました。県民の皆様には「手洗いの励行」、「咳エチケットの実践」、インフルエンザの予防をお願いいたします。

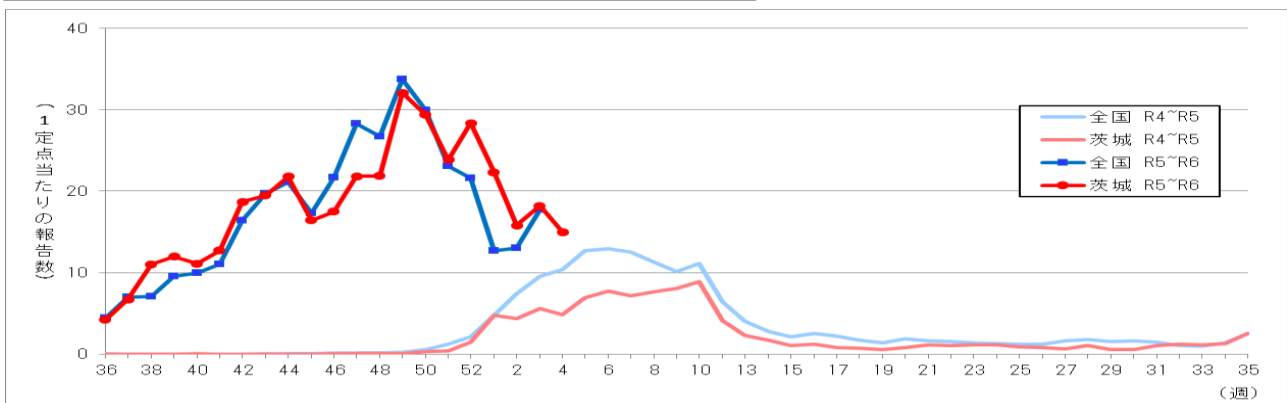
また、インフルエンザ流行情報および学級閉鎖等措置・集団発生等の状況については、感染症情報センターのホームページに掲載し、原則毎週木曜日に更新しています。

なお、値は速報値のため、今後数値に若干の変更が生じる場合があります。

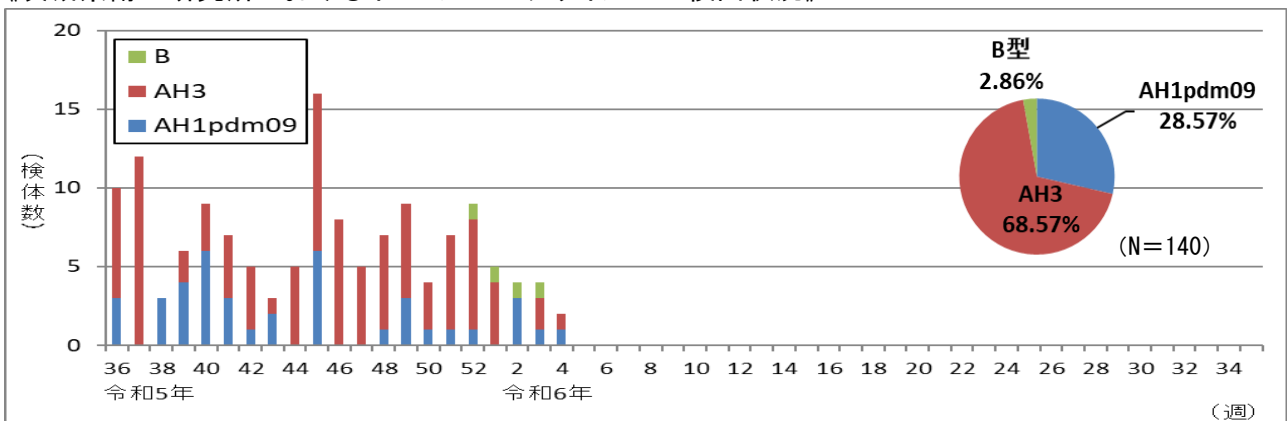
【茨城県感染症情報センターホームページURL】

<http://www.pref.ibaraki.jp/hokenfukushi/eiken/idwr/index.html>

感染症発生動向調査(定点当たりの患者報告数の推移)



《茨城県衛生研究所におけるインフルエンザウイルスの検出状況》 令和5年36週(9月4日)～



インフルエンザの流行に関する警報・注意報について

注意報レベル：基準値は1週間の定点当たりの患者報告数が10以上。
流行の発生前であれば今後4週間以内に大きな流行が発生する可能性が高いこと、
流行発生後であれば流行が継続していると疑われることを示します。

警報レベル：1週間の定点当たりの患者報告数が30以上で開始。
大きな流行の発生・継続が疑われることを示します。
警報の解除は終息基準値（10）を下回ったときになります。

《各保健所管内のインフルエンザ流行状況》

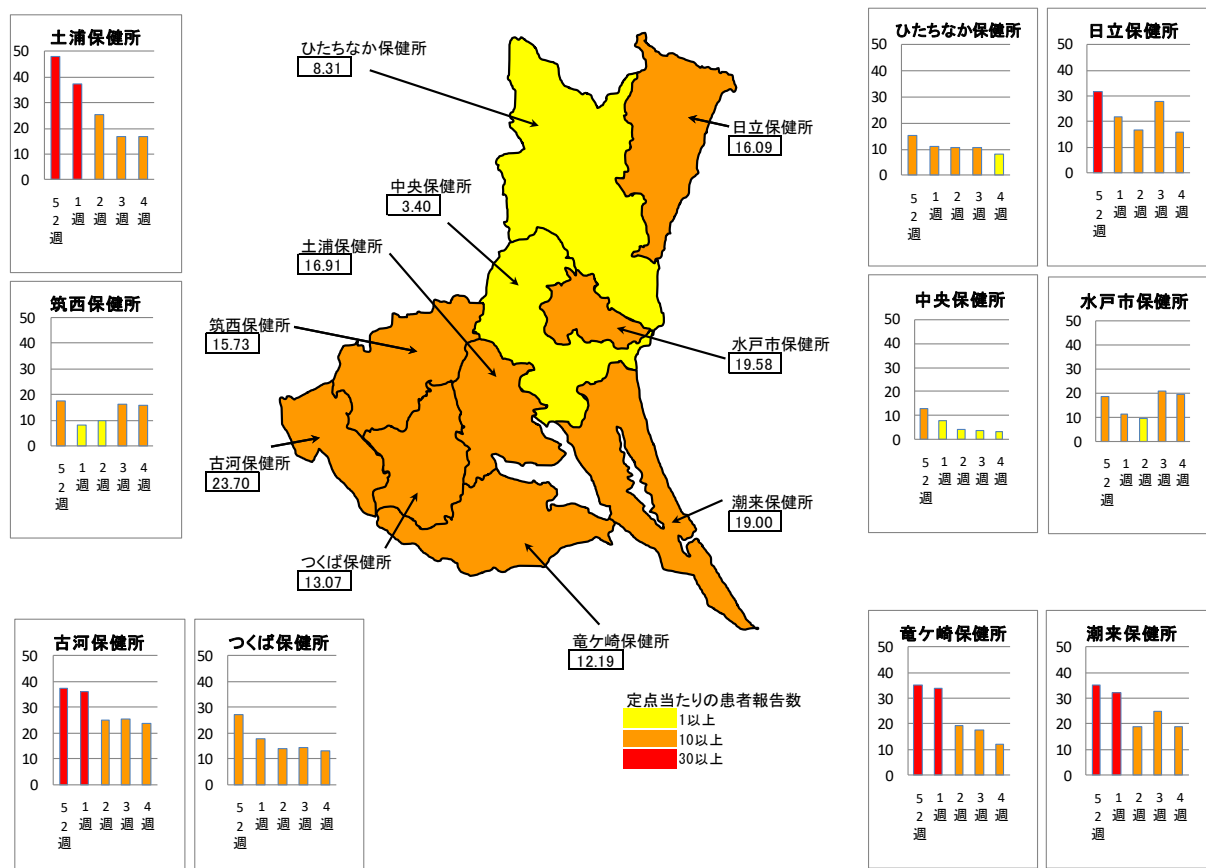
保健所	調査期間： R6. 1. 22～R6. 1. 28 (第4週)		
	定点数	患者数	定点当たりの患者報告数※
中央	5	17	3.40
ひたちなか	16	133	8.31
日立	11	177	16.09
潮来	13	247	19.00
竜ヶ崎	16	195	12.19
土浦	11	186	16.91
つくば	15	196	13.07
筑西	11	173	15.73
古河	10	237	23.70
水戸市	12	235	19.58
県全体	120	1,796	14.97

・ 定点当たりの患者報告数が1.0を超えると流行期に入ったと判断します。

$$\text{※インフルエンザの定点 当りの患者報告数} = \frac{\text{インフルエンザ定点において1週間の間にインフルエンザと診断した患者数}}{\text{インフルエンザ定点数 (県内に120医療機関 [令和6年1月28日時点])}}$$

《茨城県内のインフルエンザ流行マップ》

2024年第4週（1月22日～1月28日）および過去4週間のインフルエンザ流行状況



※値は速報値です。今後数値に若干の変更が生じる場合があります。

茨城県のインフルエンザによる入院患者の概況

期間(報告週) 2024年4週

(1)入院患者の届出数

年齢別 \ 期間		12/18~ 12/31 (52週)	1/1~1/7 (1週)	1/8~1/14 (2週)	1/15~1/21 (3週)	1/22~1/28 (4週)	9月	10月	11月	12月	1月	2月	3月	4月	合計 ※1
入院患者数 ※1		44人	29人	34人	26人	20人	31人	41人	77人	157人	109人				415人
年齢別内訳	1歳未満			2人				1人	2人	1人	2人				6人
	1~4歳	2人	1人	2人	2人		1人	1人	8人	7人	5人				22人
	5~9歳	1人				1人	3人	2人	3人	11人	1人				20人
	10~14歳				1人			8人	2人	1人	1人				12人
	15~19歳	1人		1人			1人		2人	2人	1人				6人
	20~29歳	1人	1人	1人	1人	1人		2人		2人	4人				8人
	30~39歳	1人	1人	1人		2人	1人	1人	2人	5人	4人				13人
	40~49歳	2人	2人		1人	1人		1人	2人	5人	4人				12人
	50~59歳	5人		1人	1人		4人	5人	7人	14人	2人				32人
	60~69歳	4人	3人	5人	2人	1人	4人	1人	6人	9人	11人				31人
	70~79歳	14人	9人	10人	6人	4人	6人	10人	19人	37人	29人				101人
80歳以上	13人	12人	11人	12人	10人	11人	9人	24人	63人	45人				152人	

※1 基幹定点医療機関(県内13か所)からのインフルエンザによる入院患者の届出数。

※ 2023~2024シーズンは2023年1週(9/4~9/10)からスタートしています。

(1)入院患者の週別推移(全国)

年齢別 \ 期間(報告週)		2023年51週	2023年52週	2024年1週	2024年2週	2024年3週	9月	10月	11月	12月	1月	2月	3月	4月	合計 ※2
入院患者数 ※2		971人	1,219人	1,175人	1,053人	935人	810人	2,142人	3,124人	4,813人	3,163人				14,052人
年齢別内訳	1歳未満	45人	45人	57人	33人	38人	29人	101人	132人	196人	128人				586人
	1~4歳	162人	172人	140人	127人	130人	117人	325人	512人	681人	397人				2,032人
	5~9歳	130人	115人	72人	71人	98人	173人	486人	576人	642人	241人				2,118人
	10~14歳	47人	51人	16人	27人	40人	71人	229人	221人	265人	83人				869人
	15~19歳	9人	23人	16人	18人	11人	22人	52人	73人	81人	45人				273人
	20~29歳	12人	18人	21人	27人	9人	19人	41人	44人	73人	57人				234人
	30~39歳	26人	27人	24人	12人	21人	17人	52人	69人	112人	57人				307人
	40~49歳	32人	26人	35人	24人	17人	24人	61人	93人	127人	76人				381人
	50~59歳	49人	45人	58人	39人	47人	29人	82人	128人	201人	144人				584人
	60~69歳	79人	118人	116人	102人	71人	48人	120人	204人	406人	289人				1,067人
	70~79歳	138人	235人	228人	203人	151人	101人	237人	419人	764人	582人				2,103人
	80歳以上	242人	344人	392人	370人	302人	160人	356人	653人	1,265人	1,064人				3,498人

※2 基幹定点医療機関(約500カ所)からのインフルエンザによる入院患者の届出数。

インフルエンザの予防について

～ひろげるなインフルエンザ！ひろげよう咳エチケット！～

◆ インフルエンザにかからない、うつさないための対策

☆帰宅時の手洗い

手にウイルスがついたままにしない
ことが大切です



☆咳エチケット

咳やくしゃみをする時は
鼻や口をおさえましょう
マスクをしましょう



☆予防接種

◆ インフルエンザにかかった場合の対応

- ・ 早めに医療機関を受診して治療を受けましょう。
- ・ 安静にして、休養をとりましょう。特に、睡眠を十分にとることが大切です。
- ・ 水分を十分に補給しましょう。お茶やスープなど飲みたいもので結構です。
- ・ 一般的に、インフルエンザを発症してから3～7日間はウイルスを排出すると言われてい
ますので、その間は外出を控えましょう。



茨城県感染症情報センター
(茨城県衛生研究所企画情報部)
TEL 029-241-6652