

茨城県感染症流行情報

INFECTIOUS DISEASE WEEKLY REPORT IBARAKI

2017年第23週
(06月05日～06月11日)

【今週の動向】

- ・レジオネラ症の報告が1件ありました。
- ・A群溶血性レンサ球菌咽頭炎の県内の1定点あたりの報告数は、5週連続で増加しており、3.60となりました(先週3.48)。

平成29年(2017)年06月15日発行

・**掲載日について** 週報のホームページ掲載は、原則毎週(木曜日)14:00以降の予定です。ただし、その週に祭日等がある場合は、掲載日が木曜日以降となります。また、年末年始時やゴールデンウィーク等の場合は前もって次号掲載予定日をお知らせします。

★定点把握疾患のうち、性感染症(性器クラミジア感染症, 性器ヘルペス感染症, 尖圭コンジローマ, 淋菌感染症)および基幹定点(メチシリン耐性黄色ブドウ球菌感染症, ペニシリン耐性肺炎球菌感染症, 薬剤耐性緑膿菌感染症)については、別途月報に掲載しています。

・ この情報は、速報性を重視しておりますので、今後、数値に若干の変更が生じる場合があります。

・ 全国の感染症発生動向情報につきましては、国立感染症研究所 感染症疫学センターのホームページ(<http://www.nih.go.jp/niid/ja/from-idsc.html>)をご覧ください。

茨城県感染症情報センター

Ibaraki Infectious Disease Surveillance Center



茨城県衛生研究所【編集・発行】

電話: 029-241-6652

全数把握対象疾患 報告数 2017年第23週

| 分類 | 対象疾患 | 茨城県(診断日) | | | | | 全国(診断日) | | |
|-------------|------------------|----------|-----|-----|-----|-----|---------|-----|------|
| | | 19週 | 20週 | 21週 | 22週 | 23週 | 年累計 | 23週 | 年累計 |
| 1類 | エボラ出血熱 | | | | | | | | |
| | クリミア・コンゴ出血熱 | | | | | | | | |
| | 痘そう | | | | | | | | |
| | 南米出血熱 | | | | | | | | |
| | ベスト | | | | | | | | |
| | マールブルグ病 | | | | | | | | |
| | ラッサ熱 | | | | | | | | |
| 2類 | 急性灰白髄炎 | | | | | | | | |
| | 結核 | 6 | 5 | 8 | 8 | 18 | 217 | 422 | 9569 |
| | ジフテリア | | | | | | | | |
| | 重症急性呼吸器症候群 | | | | | | | | |
| | 中東呼吸器感染症 | | | | | | | | |
| | 鳥インフルエンザ(H5N1) | | | | | | | | |
| | 鳥インフルエンザ(H7N9) | | | | | | | | |
| 3類 | コレラ | | | | | | | | 1 |
| | 細菌性赤痢 | | | | | | | 1 | 63 |
| | 腸管出血性大腸菌感染症 | | | | 1 | | 5 | 50 | 530 |
| | 腸チフス | | | | | | 2 | 1 | 15 |
| | パラチフス | | | | | | | | 7 |
| 4類 | E型肝炎 | 1 | | | 1 | | 5 | 3 | 161 |
| | ウエストナイル熱 | | | | | | | | |
| | A型肝炎 | 1 | 1 | | | | 3 | 3 | 136 |
| | エキノコックス症 | | | | | | | | 14 |
| | 黄熱 | | | | | | | | |
| | オウム病 | | | | | | 1 | | 6 |
| | オムスク出血熱 | | | | | | | | |
| | 回帰熱 | | | | | | | | |
| | キャサヌル森林病 | | | | | | | | |
| | Q熱 | | | | | | | | |
| | 狂犬病 | | | | | | | | |
| | コクシジオイデス症 | | | | | | | | |
| | サル痘 | | | | | | | | |
| | ジカウイルス感染症 | | | | | | | | 1 |
| | 重症熱性血小板減少症候群 | | | | | | | 5 | 30 |
| | 腎症候性出血熱 | | | | | | | | |
| | 西部ウマ脳炎 | | | | | | | | |
| | ダニ媒介脳炎 | | | | | | | | |
| | 炭疽 | | | | | | | | |
| | チクングニア熱 | | | | | | | | 1 |
| | つつが虫病 | | 1 | | | | 1 | 6 | 84 |
| | デング熱 | | | | | | 5 | 3 | 78 |
| | 東部ウマ脳炎 | | | | | | | | |
| | 鳥インフルエンザ(H5N1除く) | | | | | | | | |
| | ニパウイルス感染症 | | | | | | | | |
| | 日本紅斑熱 | | | | | | | 10 | 64 |
| | 日本脳炎 | | | | | | | | |
| | ハンタウイルス肺症候群 | | | | | | | | |
| | Bウイルス病 | | | | | | | | |
| | 鼻疽 | | | | | | | | |
| ブルセラ症 | | | | | | | | 1 | |
| ベネズエラウマ脳炎 | | | | | | | | | |
| ヘンドラウイルス感染症 | | | | | | | | | |
| 発しんチフス | | | | | | | | | |
| ポツリヌス症 | | | | | | | | 1 | |
| マラリア | 1 | | | | | 2 | | 13 | |

全数把握対象疾患 報告数 2017年第23週

| 分類 | 対象疾患 | 茨城県(診断日) | | | | | 全国(診断日) | | |
|-----------------|-------------------------|----------|-----|-----|-----|-----|---------|-----|------|
| | | 19週 | 20週 | 21週 | 22週 | 23週 | 年累計 | 23週 | 年累計 |
| 4類 | 野兔病 | | | | | | | | |
| | ライム病 | | | | | | | | 1 |
| | リッサウイルス感染症 | | | | | | | | |
| | リフトバレー熱 | | | | | | | | |
| | 類鼻疽 | | | | | | | | |
| | レジオネラ症 | | 2 | 3 | 1 | 1 | 22 | 28 | 537 |
| | レプトスピラ症 | | | | | | | | 2 |
| | ロッキー山紅斑熱 | | | | | | | | |
| 5類 (全数) | アメーバ赤痢 | | 1 | | | | 6 | 18 | 477 |
| | ウイルス性肝炎(E型・A型肝炎を除く) | | | 1 | | | 5 | 3 | 132 |
| | カルバペネム耐性腸内細菌科細菌感染症 | | | | 1 | | 4 | 18 | 629 |
| | 急性脳炎 | | 1 | | | | 13 | 9 | 325 |
| | クリプトスポリジウム症 | | | | | | | | 5 |
| | クロイツフェルト・ヤコブ病 | | | | | | 2 | 1 | 76 |
| | 劇症型溶血性レンサ球菌感染症 | | 2 | | | 1 | 6 | 10 | 272 |
| | 後天性免疫不全症候群 | 1 | | | | | 6 | 22 | 590 |
| | ジアルジア症 | | | | | | 1 | 2 | 31 |
| | 侵襲性インフルエンザ菌感染症 | | | | | | 1 | 6 | 180 |
| | 侵襲性髄膜炎菌感染症 | | | | | | 1 | | 11 |
| | 侵襲性肺炎球菌感染症 | 3 | | 1 | 3 | | 33 | 52 | 1812 |
| | 水痘(入院に限る) | 1 | | | | | 3 | 3 | 129 |
| | 先天性風しん症候群 | | | | | | | | |
| | 梅毒 | 2 | 1 | | | 1 | 14 | 70 | 2216 |
| | 播種性クリプトコックス症 | | | | | | | 1 | 62 |
| | 破傷風 | | | | | | | 3 | 32 |
| | バンコマイシン耐性 黄色ブドウ球菌感染症 | | | | | | | | |
| | バンコマイシン耐性腸球菌感染症 | | | | | | | 1 | 34 |
| | 風しん | | | | | | | 1 | 43 |
| 麻しん | | | | | | 1 | | 164 | |
| 薬剤耐性アシネトバクター感染症 | | | | | | | | 11 | |

<23週の保健所別報告数>

| | 疾患名 | 結核 | レジオネラ症 | 劇症型溶血性レンサ球菌感染症 | 梅毒 |
|------|-------|----|--------|----------------|----|
| 保健所名 | 水戸 | 2 | | 1 | |
| | ひたちなか | 1 | | | |
| | 常陸大宮 | 1 | | | |
| | 日立 | | | | |
| | 鉾田 | 3 | | | |
| | 潮来 | | | | |
| | 竜ヶ崎 | 3 | | | |
| | 土浦 | 5 | | | |
| | つくば | | 1 | | |
| | 筑西 | | | | |
| | 常総 | 1 | | | 1 |
| | 古河 | 2 | | | |
| | 合計 | 18 | 1 | 1 | 1 |

週報告 定点把握対象疾患 報告数 2017年第23週

| 定点種別 | 対象疾患 | 茨城県 | | | | | | 全国(速報) | |
|---------|------------------|----------|-----|-----|-----|-----|------|--------|------|
| | | 19週 | 20週 | 21週 | 22週 | 23週 | | 23週 | |
| | | 報告数 | 報告数 | 報告数 | 報告数 | 報告数 | 定点当 | 報告数 | 定点当 |
| インフルエンザ | インフルエンザ | 70 | 54 | 23 | 13 | 8 | 0.07 | 1539 | 0.31 |
| 小児科 | RSウイルス感染症 | 8 | 3 | 6 | 9 | 4 | 0.05 | 787 | 0.25 |
| | 咽頭結膜熱 | 33 | 30 | 63 | 81 | 59 | 0.80 | 3080 | 0.97 |
| | A群溶血性レンサ球菌咽頭炎 | 209 | 220 | 246 | 261 | 270 | 3.65 | 10890 | 3.45 |
| | 感染性胃腸炎 | 406 | 391 | 344 | 368 | 341 | 4.61 | 20784 | 6.58 |
| | 水痘 | 35 | 19 | 29 | 26 | 25 | 0.34 | 1311 | 0.42 |
| | 手足口病 | 8 | 3 | 6 | 16 | 12 | 0.16 | 5026 | 1.59 |
| | 伝染性紅斑 | 6 | 3 | 5 | 6 | 4 | 0.05 | 257 | 0.08 |
| | 突発性発しん | 20 | 20 | 26 | 19 | 34 | 0.46 | 1726 | 0.55 |
| | 百日咳 | 0 | 0 | 0 | 0 | 2 | 0.03 | 36 | 0.01 |
| | ヘルパンギーナ | 2 | 2 | 1 | 8 | 8 | 0.11 | 1356 | 0.43 |
| | 流行性耳下腺炎 | 7 | 11 | 10 | 31 | 20 | 0.27 | 1592 | 0.50 |
| | 眼科 | 急性出血性結膜炎 | 0 | 0 | 0 | 0 | 0 | 0.00 | 8 |
| 流行性角結膜炎 | | 20 | 27 | 24 | 18 | 26 | 1.53 | 605 | 0.87 |
| 基幹 | 細菌性髄膜炎 | 0 | 0 | 0 | 0 | 0 | 0.00 | 6 | 0.01 |
| | 無菌性髄膜炎 | 0 | 0 | 0 | 0 | 0 | 0.00 | 20 | 0.04 |
| | マイコプラズマ肺炎 | 2 | 1 | 0 | 0 | 3 | 0.23 | 98 | 0.21 |
| | クラミジア肺炎(オウム病を除く) | 0 | 0 | 0 | 0 | 0 | 0.00 | 5 | 0.01 |
| | 感染性胃腸炎(ロタウイルス) | 5 | 5 | 4 | 3 | 0 | 0.00 | 103 | 0.22 |

・この情報は、速報性を重視しておりますので、今後、数値に若干の変更が生じる場合があります。

県内の定点医療機関数

| | | |
|------|-----------|-----|
| 定点種別 | インフルエンザ | 119 |
| | 小児科 | 74 |
| | 眼科 | 17 |
| | 性感染症(月報告) | 22 |
| | 基幹 | 13 |

<定点把握対象疾患のコメント>

・A群溶血性レンサ球菌咽頭炎の県内の1定点あたりの報告数は、5週連続で増加しており、今週は3.60となりました(先週3.48)。全国と比較するとほぼ同じですが、昨年と比較すると若干高めであり、注意が必要です。管轄保健所別で先週よりも大きく増加したところはみられませんが、つくば保健所が11.33(先週15.50)、筑西保健所が6.00(先週6.00)、常陸大宮保健所が5.20(3.40)、ひたちなか保健所が5.00(先週4.60)と高めです。(P4、P5、P6及び感染症週報22週参照)

・手足口病及びヘルパンギーナについては、本県においては増加がみられませんが、全国の1定点あたりの報告数は増加傾向にあり、夏に流行しやすい感染症であるため注意が必要です。(P4、P5、P7参照)

定点把握対象疾患報告数【保健所別】2017年第23週

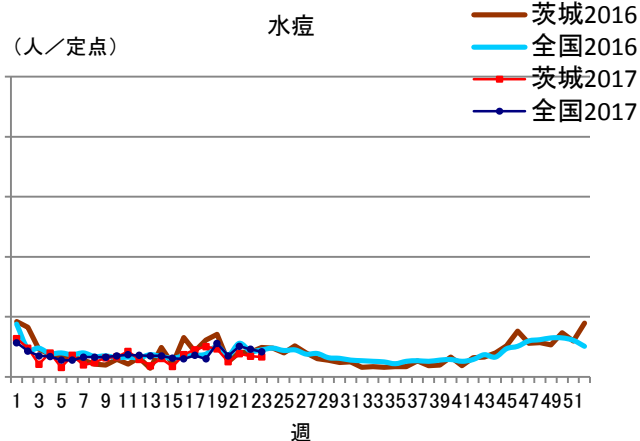
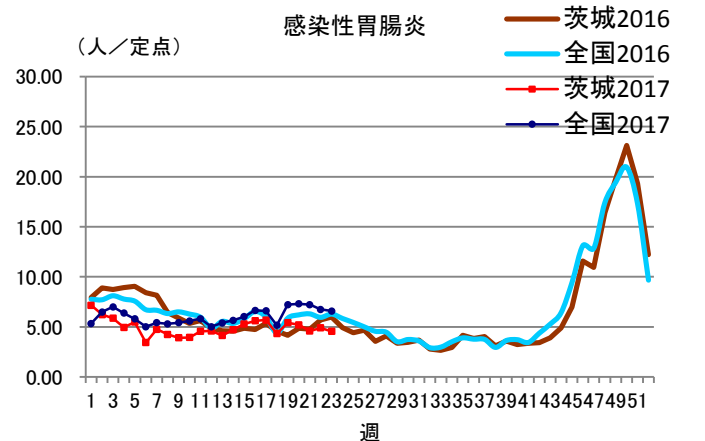
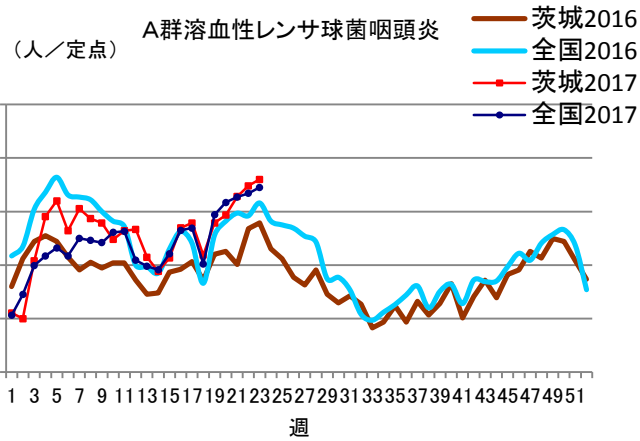
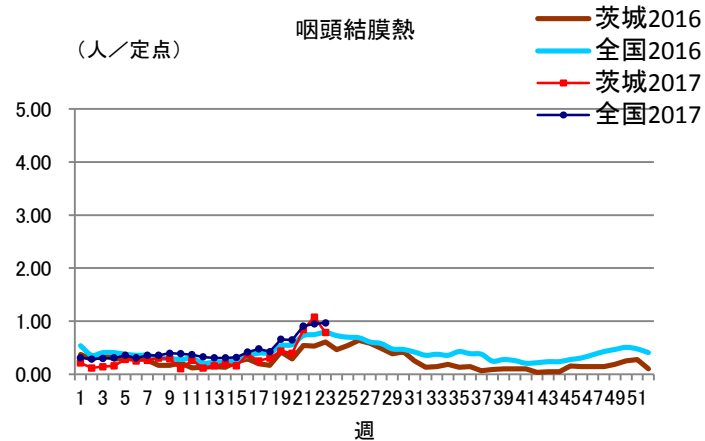
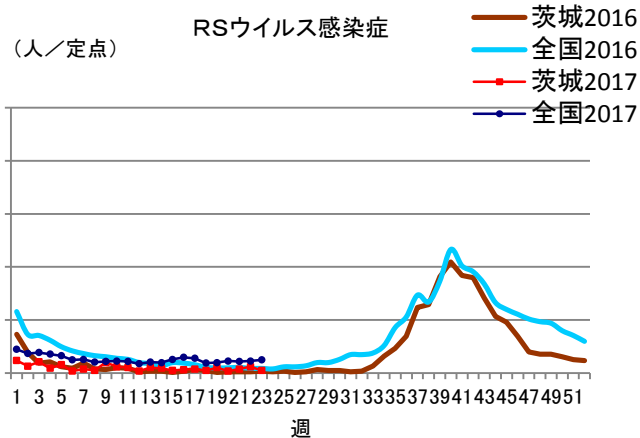
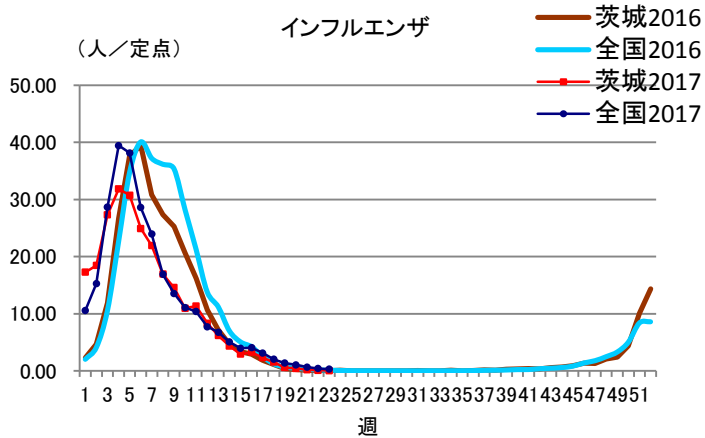
| 定点種別 | 疾 病/保健所 | 水戸 | ひたち なか | 常陸 大宮 | 日立 | 鉾田 | 潮来 | 竜ヶ崎 | 土浦 | つくば | 筑西 | 常総 | 古河 | 県 |
|---------|----------------------|----|-----------|----------|----|----|----|-----|----|-----|----|----|----|-----|
| インフルエンザ | インフルエンザ | 2 | 1 | 0 | 1 | 0 | 0 | 1 | 1 | 1 | 0 | 1 | 0 | 8 |
| 小児科 | RSウイルス | 2 | 0 | 0 | 2 | 0 | 0 | 0 | 0 | 0 | 0 | 0 | 0 | 4 |
| | 咽頭結膜熱 | 1 | 10 | 3 | 5 | 0 | 10 | 9 | 0 | 3 | 3 | 5 | 10 | 59 |
| | A群溶血性レンサ球菌 咽頭炎 | 6 | 25 | 26 | 18 | 2 | 20 | 32 | 7 | 68 | 36 | 18 | 12 | 270 |
| | 感染性胃腸炎 | 16 | 47 | 20 | 16 | 15 | 15 | 78 | 15 | 51 | 28 | 29 | 11 | 341 |
| | 水痘 | 4 | 0 | 1 | 1 | 0 | 2 | 4 | 4 | 1 | 5 | 1 | 2 | 25 |
| | 手足口病 | 3 | 1 | 1 | 1 | 1 | 3 | 2 | 0 | 0 | 0 | 0 | 0 | 12 |
| | 伝染性紅斑 | 0 | 0 | 0 | 0 | 0 | 0 | 0 | 0 | 0 | 0 | 0 | 4 | 4 |
| | 突発性発しん | 5 | 3 | 1 | 1 | 0 | 0 | 8 | 2 | 4 | 2 | 4 | 4 | 34 |
| | 百日咳 | 0 | 0 | 0 | 0 | 2 | 0 | 0 | 0 | 0 | 0 | 0 | 0 | 2 |
| | ヘルパンギーナ | 2 | 0 | 0 | 0 | 0 | 1 | 2 | 1 | 0 | 0 | 2 | 0 | 8 |
| | 流行性耳下腺炎 | 1 | 2 | 1 | 8 | 1 | 3 | 1 | 0 | 2 | 0 | 1 | 0 | 20 |
| 眼科 | 急性出血性結膜炎 | 0 | 0 | 0 | 0 | 0 | 0 | 0 | 0 | 0 | 0 | 0 | 0 | 0 |
| | 流行性角結膜炎 | 3 | 9 | 2 | 0 | 0 | 0 | 8 | 0 | 0 | 1 | 1 | 2 | 26 |
| 基幹 | 細菌性髄膜炎 (真菌性を含む) | 0 | 0 | 0 | 0 | 0 | 0 | 0 | 0 | 0 | 0 | 0 | 0 | 0 |
| | 無菌性髄膜炎 | 0 | 0 | 0 | 0 | 0 | 0 | 0 | 0 | 0 | 0 | 0 | 0 | 0 |
| | マイコプラズマ肺炎 | 0 | 1 | 0 | 0 | 0 | 0 | 0 | 0 | 2 | 0 | 0 | 0 | 3 |
| | クラミジア肺炎 (オウム病は除く) | 0 | 0 | 0 | 0 | 0 | 0 | 0 | 0 | 0 | 0 | 0 | 0 | 0 |
| | 感染性胃腸炎 (ロタウイルス) | 0 | 0 | 0 | 0 | 0 | 0 | 0 | 0 | 0 | 0 | 0 | 0 | 0 |

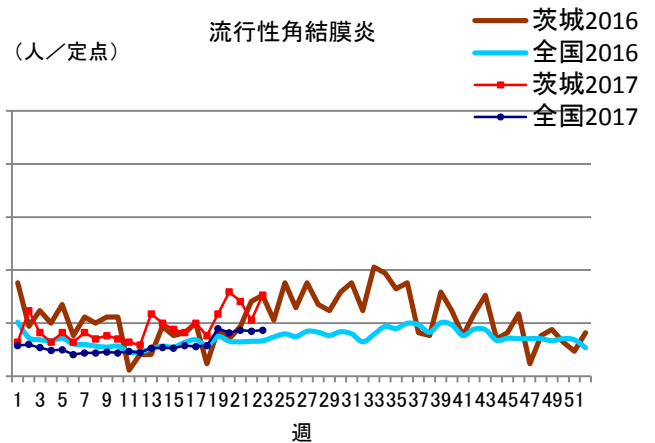
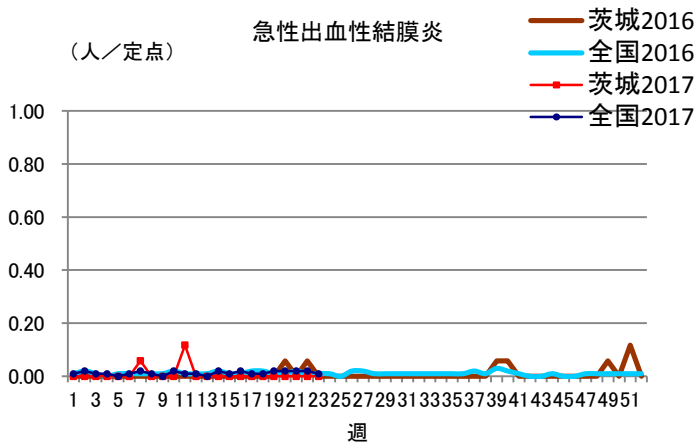
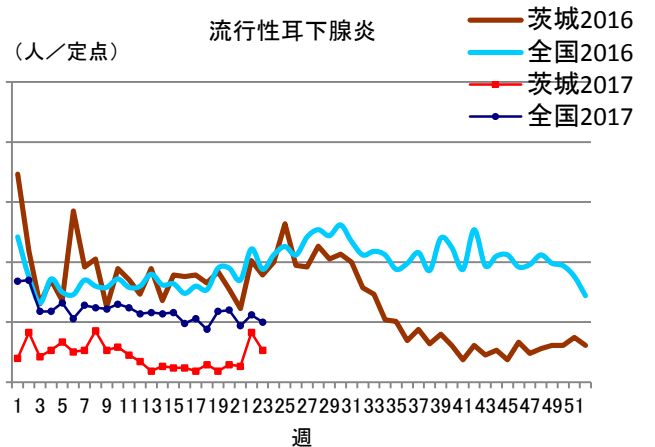
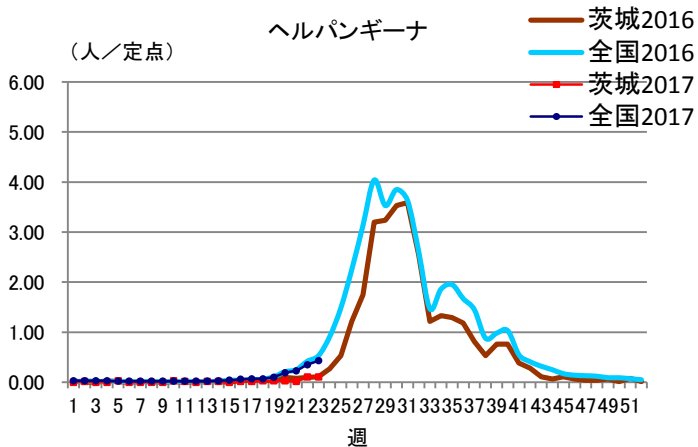
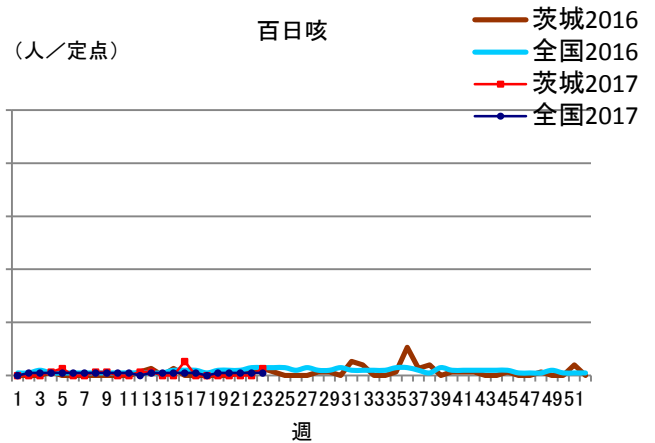
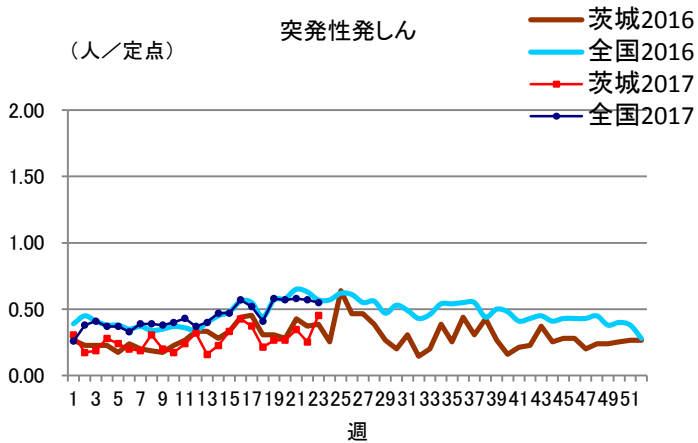
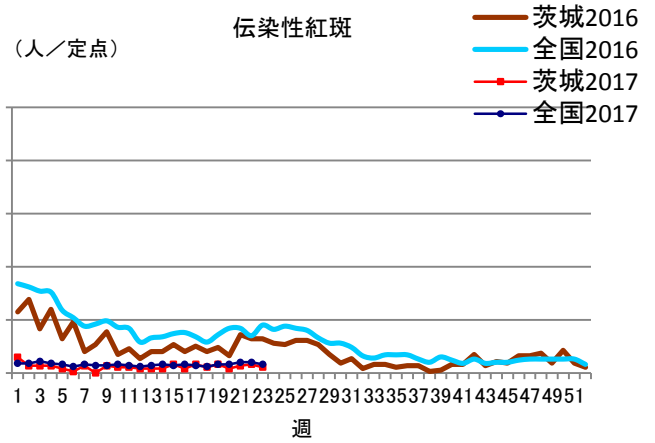
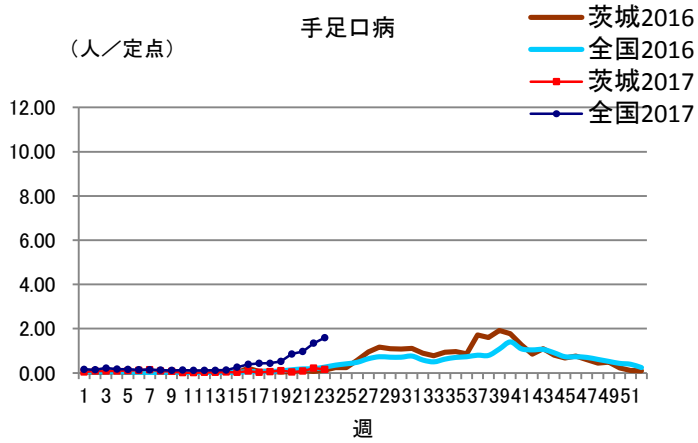
定点把握対象疾患定点当たり報告数【保健所別】2017年第23週

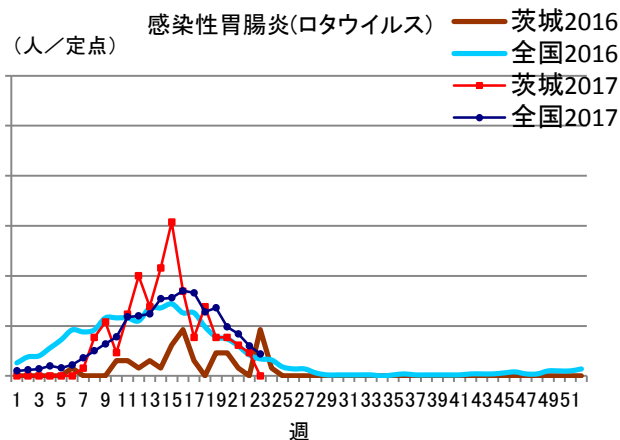
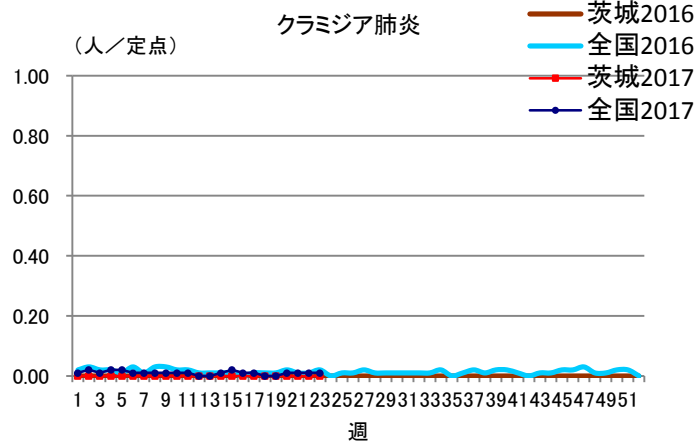
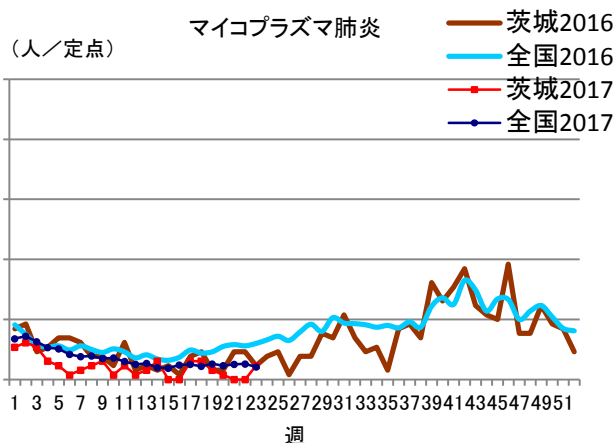
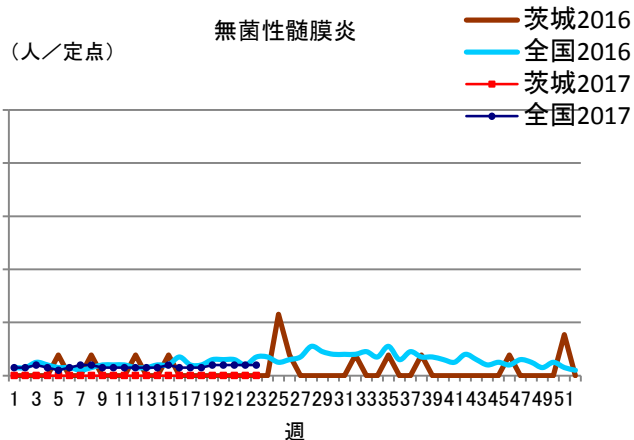
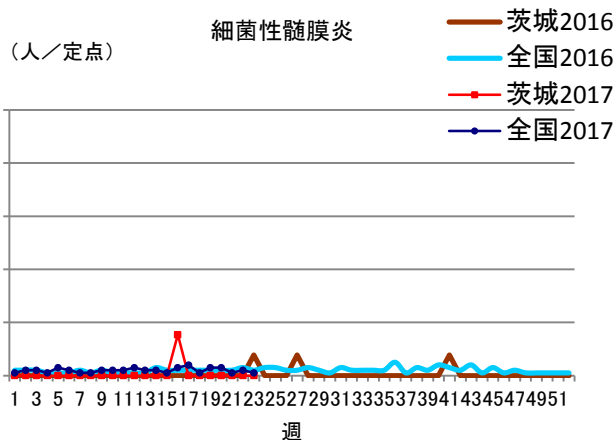
| 定点種別 | 疾 病/保健所 | 水戸 | ひたち なか | 常陸 大宮 | 日立 | 鉾田 | 潮来 | 竜ヶ崎 | 土浦 | つくば | 筑西 | 常総 | 古河 | 県 |
|---------|----------------------|------|-----------|----------|------|------|------|------|------|-------|------|------|------|------|
| インフルエンザ | インフルエンザ | 0.12 | 0.13 | 0.00 | 0.09 | 0.00 | 0.00 | 0.07 | 0.08 | 0.10 | 0.00 | 0.13 | 0.00 | 0.07 |
| 小児科 | RSウイルス | 0.18 | 0.00 | 0.00 | 0.29 | 0.00 | 0.00 | 0.00 | 0.00 | 0.00 | 0.00 | 0.00 | 0.00 | 0.05 |
| | 咽頭結膜熱 | 0.09 | 2.00 | 0.60 | 0.71 | 0.00 | 2.00 | 1.00 | 0.00 | 0.50 | 0.50 | 1.00 | 2.00 | 0.80 |
| | A群溶血性レンサ球菌 咽頭炎 | 0.55 | 5.00 | 5.20 | 2.57 | 0.67 | 4.00 | 3.56 | 1.00 | 11.33 | 6.00 | 3.60 | 2.40 | 3.65 |
| | 感染性胃腸炎 | 1.45 | 9.40 | 4.00 | 2.29 | 5.00 | 3.00 | 8.67 | 2.14 | 8.50 | 4.67 | 5.80 | 2.20 | 4.61 |
| | 水痘 | 0.36 | 0.00 | 0.20 | 0.14 | 0.00 | 0.40 | 0.44 | 0.57 | 0.17 | 0.83 | 0.20 | 0.40 | 0.34 |
| | 手足口病 | 0.27 | 0.20 | 0.20 | 0.14 | 0.33 | 0.60 | 0.22 | 0.00 | 0.00 | 0.00 | 0.00 | 0.00 | 0.16 |
| | 伝染性紅斑 | 0.00 | 0.00 | 0.00 | 0.00 | 0.00 | 0.00 | 0.00 | 0.00 | 0.00 | 0.00 | 0.00 | 0.80 | 0.05 |
| | 突発性発しん | 0.45 | 0.60 | 0.20 | 0.14 | 0.00 | 0.00 | 0.89 | 0.29 | 0.67 | 0.33 | 0.80 | 0.80 | 0.46 |
| | 百日咳 | 0.00 | 0.00 | 0.00 | 0.00 | 0.67 | 0.00 | 0.00 | 0.00 | 0.00 | 0.00 | 0.00 | 0.00 | 0.03 |
| | ヘルパンギーナ | 0.18 | 0.00 | 0.00 | 0.00 | 0.00 | 0.20 | 0.22 | 0.14 | 0.00 | 0.00 | 0.40 | 0.00 | 0.11 |
| | 流行性耳下腺炎 | 0.09 | 0.40 | 0.20 | 1.14 | 0.33 | 0.60 | 0.11 | 0.00 | 0.33 | 0.00 | 0.20 | 0.00 | 0.27 |
| 眼科 | 急性出血性結膜炎 | 0.00 | 0.00 | 0.00 | 0.00 | 0.00 | 0.00 | 0.00 | 0.00 | 0.00 | 0.00 | 0.00 | 0.00 | 0.00 |
| | 流行性角結膜炎 | 1.00 | 9.00 | 2.00 | 0.00 | 0.00 | 0.00 | 2.67 | 0.00 | 0.00 | 1.00 | 1.00 | 2.00 | 1.53 |
| 基幹 | 細菌性髄膜炎 (真菌性を含む) | 0.00 | 0.00 | 0.00 | 0.00 | 0.00 | 0.00 | 0.00 | 0.00 | 0.00 | 0.00 | 0.00 | 0.00 | 0.00 |
| | 無菌性髄膜炎 | 0.00 | 0.00 | 0.00 | 0.00 | 0.00 | 0.00 | 0.00 | 0.00 | 0.00 | 0.00 | 0.00 | 0.00 | 0.00 |
| | マイコプラズマ肺炎 | 0.00 | 1.00 | 0.00 | 0.00 | 0.00 | 0.00 | 0.00 | 0.00 | 2.00 | 0.00 | 0.00 | 0.00 | 0.23 |
| | クラミジア肺炎 (オウム病は除く) | 0.00 | 0.00 | 0.00 | 0.00 | 0.00 | 0.00 | 0.00 | 0.00 | 0.00 | 0.00 | 0.00 | 0.00 | 0.00 |
| | 感染性胃腸炎 (ロタウイルス) | 0.00 | 0.00 | 0.00 | 0.00 | 0.00 | 0.00 | 0.00 | 0.00 | 0.00 | 0.00 | 0.00 | 0.00 | 0.00 |

※斜線の箇所は定点医療機関が設定されていません。

定点把握対象疾患報告数【週別発生状況】2017年第23週







保健所管内別定点医療機関数

| 保健所名 | 定点種別 | | | | |
|-------|---------|-----|----|------|----|
| | インフルエンザ | 小児科 | 眼科 | 性感染症 | 基幹 |
| 水戸 | 17 | 11 | 3 | 4 | 2 |
| ひたちなか | 8 | 5 | 1 | 1 | 1 |
| 常陸大宮 | 8 | 5 | 1 | 1 | 0 |
| 日立 | 11 | 7 | 2 | 2 | 2 |
| 鉾田 | 5 | 3 | 0 | 1 | 1 |
| 潮来 | 8 | 5 | 1 | 1 | 1 |
| 竜ヶ崎 | 14 | 9 | 3 | 3 | 2 |
| 土浦 | 12 | 7 | 2 | 3 | 1 |
| つくば | 10 | 6 | 1 | 2 | 1 |
| 筑西 | 10 | 6 | 1 | 2 | 1 |
| 常総 | 8 | 5 | 1 | 1 | 0 |
| 古河 | 8 | 5 | 1 | 1 | 1 |
| 計 | 119 | 74 | 17 | 22 | 13 |

茨城県感染症発生動向疾患別年齢別報告数

●インフルエンザ定点

| 保健所 | 水戸 | ひたちなか | 常陸大宮 | 日立 | 鉾田 | 潮来 | 竜ヶ崎 | 土浦 | つくば | 筑西 | 常総 | 古河 |
|---------|----|-------|------|----|----|----|-----|----|-----|----|----|----|
| インフルエンザ | 2 | 1 | 0 | 1 | 0 | 0 | 1 | 1 | 1 | 0 | 1 | 0 |

| | ～5ヶ月 | ～11ヶ月 | 1歳 | 2歳 | 3歳 | 4歳 | 5歳 | 6歳 | 7歳 | 8歳 | 9歳 | ～14歳 |
|---------|------|-------|----|----|----|----|----|----|----|----|----|------|
| インフルエンザ | 0 | 0 | 0 | 1 | 0 | 0 | 0 | 0 | 0 | 0 | 0 | 2 |

| | ～19歳 | ～29歳 | ～39歳 | ～49歳 | ～59歳 | ～69歳 | ～79歳 | 80歳～ | 合計 |
|---------|------|------|------|------|------|------|------|------|----|
| インフルエンザ | 1 | 0 | 1 | 1 | 0 | 1 | 1 | 0 | 8 |

●小児科定点

| | ～5ヶ月 | ～11ヶ月 | 1歳 | 2歳 | 3歳 | 4歳 | 5歳 | 6歳 | 7歳 | 8歳 | 9歳 | ～14歳 |
|---------------|------|-------|----|----|----|----|----|----|----|----|----|------|
| RSウイルス感染症 | 0 | 3 | 1 | 0 | 0 | 0 | 0 | 0 | 0 | 0 | 0 | 0 |
| 咽頭結膜熱 | 0 | 6 | 17 | 8 | 9 | 3 | 5 | 3 | 3 | 0 | 0 | 3 |
| A群溶血性レンサ球菌咽頭炎 | 0 | 1 | 12 | 12 | 25 | 45 | 28 | 22 | 22 | 22 | 22 | 30 |
| 感染性胃腸炎 | 5 | 29 | 50 | 40 | 37 | 35 | 17 | 17 | 16 | 10 | 12 | 25 |
| 水痘 | 2 | 0 | 2 | 1 | 1 | 1 | 6 | 4 | 1 | 2 | 3 | 2 |
| 手足口病 | 0 | 1 | 4 | 3 | 2 | 0 | 0 | 0 | 0 | 1 | 1 | 0 |
| 伝染性紅斑 | 0 | 0 | 0 | 2 | 0 | 0 | 0 | 0 | 0 | 0 | 2 | 0 |
| 突発性発しん | 0 | 13 | 18 | 2 | 0 | 1 | 0 | 0 | 0 | 0 | 0 | 0 |
| 百日咳 | 0 | 2 | 0 | 0 | 0 | 0 | 0 | 0 | 0 | 0 | 0 | 0 |
| ヘルパンギーナ | 0 | 0 | 3 | 4 | 0 | 0 | 0 | 0 | 1 | 0 | 0 | 0 |
| 流行性耳下腺炎 | 0 | 0 | 0 | 3 | 1 | 2 | 7 | 1 | 2 | 2 | 0 | 2 |

| | ～19歳 | 20歳～ | 合計 |
|---------------|------|------|-----|
| RSウイルス感染症 | 0 | 0 | 4 |
| 咽頭結膜熱 | 0 | 2 | 59 |
| A群溶血性レンサ球菌咽頭炎 | 4 | 25 | 270 |
| 感染性胃腸炎 | 7 | 41 | 341 |
| 水痘 | 0 | 0 | 25 |
| 手足口病 | 0 | 0 | 12 |
| 伝染性紅斑 | 0 | 0 | 4 |
| 突発性発しん | 0 | 0 | 34 |
| 百日咳 | 0 | 0 | 2 |
| ヘルパンギーナ | 0 | 0 | 8 |
| 流行性耳下腺炎 | 0 | 0 | 20 |

●眼科定点

| | ～5ヶ月 | ～11ヶ月 | 1歳 | 2歳 | 3歳 | 4歳 | 5歳 | 6歳 | 7歳 | 8歳 | 9歳 | ～14歳 |
|----------|------|-------|----|----|----|----|----|----|----|----|----|------|
| 急性出血性結膜炎 | 0 | 0 | 0 | 0 | 0 | 0 | 0 | 0 | 0 | 0 | 0 | 0 |
| 流行性角結膜炎 | 1 | 0 | 3 | 0 | 2 | 1 | 1 | 0 | 0 | 0 | 0 | 0 |

| | ～19歳 | ～29歳 | ～39歳 | ～49歳 | ～59歳 | ～69歳 | 70歳～ | 合計 |
|----------|------|------|------|------|------|------|------|----|
| 急性出血性結膜炎 | 0 | 0 | 0 | 0 | 0 | 0 | 0 | 0 |
| 流行性角結膜炎 | 0 | 1 | 3 | 3 | 7 | 2 | 2 | 26 |

●基幹定点

| | ～5ヶ月 | ～11ヶ月 | 1歳 | 2歳 | 3歳 | 4歳 | 5歳 | 6歳 | 7歳 | 8歳 | 9歳 | ～14歳 |
|------------------|------|-------|----|----|----|----|----|----|----|----|----|------|
| 細菌性髄膜炎(真菌性を含む) | 0 | 0 | 0 | 0 | 0 | 0 | 0 | 0 | 0 | 0 | 0 | 0 |
| 無菌性髄膜炎 | 0 | 0 | 0 | 0 | 0 | 0 | 0 | 0 | 0 | 0 | 0 | 0 |
| マイコプラズマ肺炎 | 0 | 0 | 0 | 0 | 0 | 2 | 0 | 0 | 0 | 0 | 0 | 0 |
| クラミジア肺炎(オウム病は除く) | 0 | 0 | 0 | 0 | 0 | 0 | 0 | 0 | 0 | 0 | 0 | 0 |
| 感染性胃腸炎(ロタウイルス) | 0 | 0 | 0 | 0 | 0 | 0 | 0 | 0 | 0 | 0 | 0 | 0 |

| | ～19歳 | ～29歳 | ～39歳 | ～49歳 | ～59歳 | ～69歳 | ～79歳 | 80歳～ | 合計 |
|------------------|------|------|------|------|------|------|------|------|----|
| 細菌性髄膜炎(真菌性を含む) | 0 | 0 | 0 | 0 | 0 | 0 | 0 | 0 | 0 |
| 無菌性髄膜炎 | 0 | 0 | 0 | 0 | 0 | 0 | 0 | 0 | 0 |
| マイコプラズマ肺炎 | 0 | 0 | 1 | 0 | 0 | 0 | 0 | 0 | 3 |
| クラミジア肺炎(オウム病は除く) | 0 | 0 | 0 | 0 | 0 | 0 | 0 | 0 | 0 |
| 感染性胃腸炎(ロタウイルス) | 0 | 0 | 0 | 0 | 0 | 0 | 0 | 0 | 0 |