

結果の概要

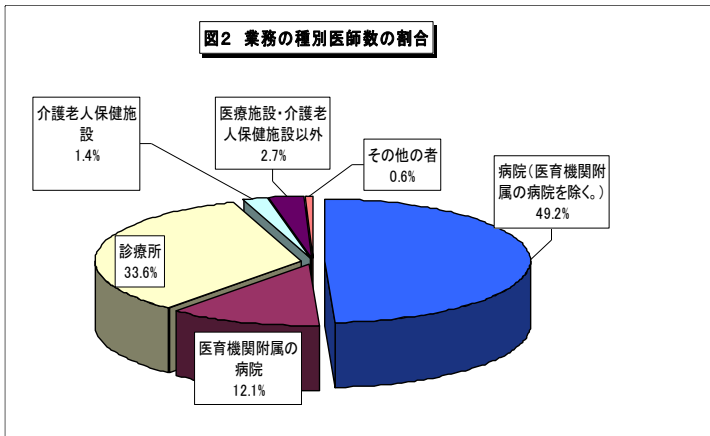
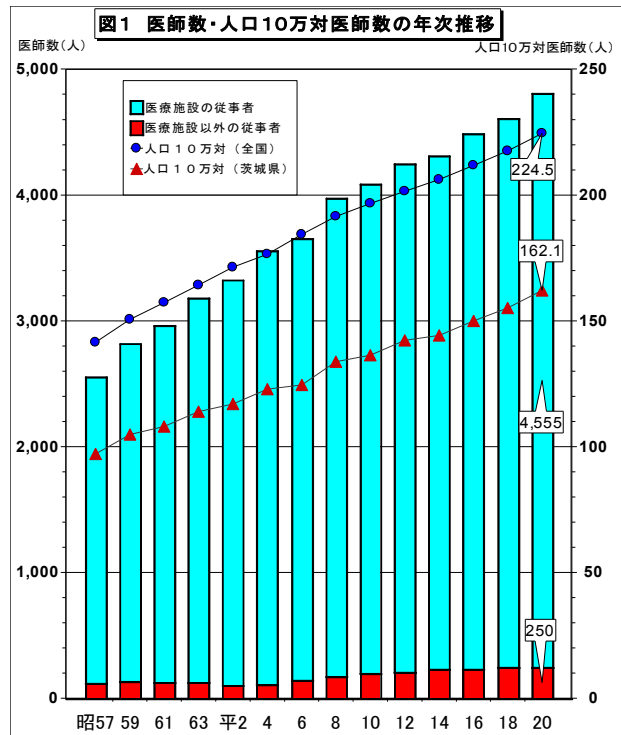
1 医師

本県（従業地）の届出医師数は 4,805 人で前回調査（平成 18 年）に比べ 196 人増加した。増加率は 4.3%である。

人口 10 万対医師数は 162.1 人で前回は 7.0 ポイント上回ったが、全国の 224.5 人を 62.4 ポイント下回り、都道府県中第 46 位である。

うち医療施設に従事する医師数は 4,555 人。

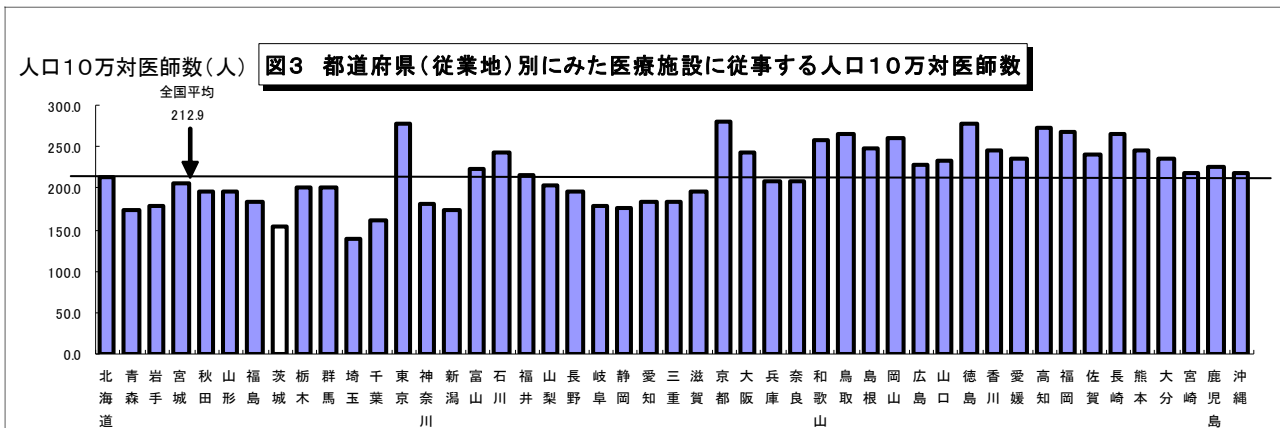
人口 10 万対では 153.7 人で全国の 212.9 人を下回った。京都府 279.2 人、徳島県 277.6 人、東京都 277.4 人、などが多く、埼玉県 139.9 人、茨城県 153.7 人、千葉県 161.0 人などが少ない。



業務の種別では病院（医育機関附属の病院を除く）の医師が最も多く、49.2%を占め、続いて診療所の医師の順である。

年齢階級別では 50 ～ 54 歳が 646 人で最も多く、次に 45 ～ 49 歳 608 人となっている。

なお、医師の平均年齢は 48.8 歳である。

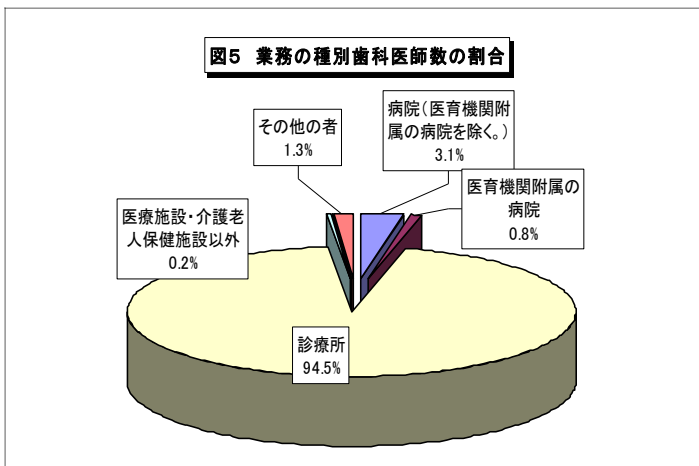
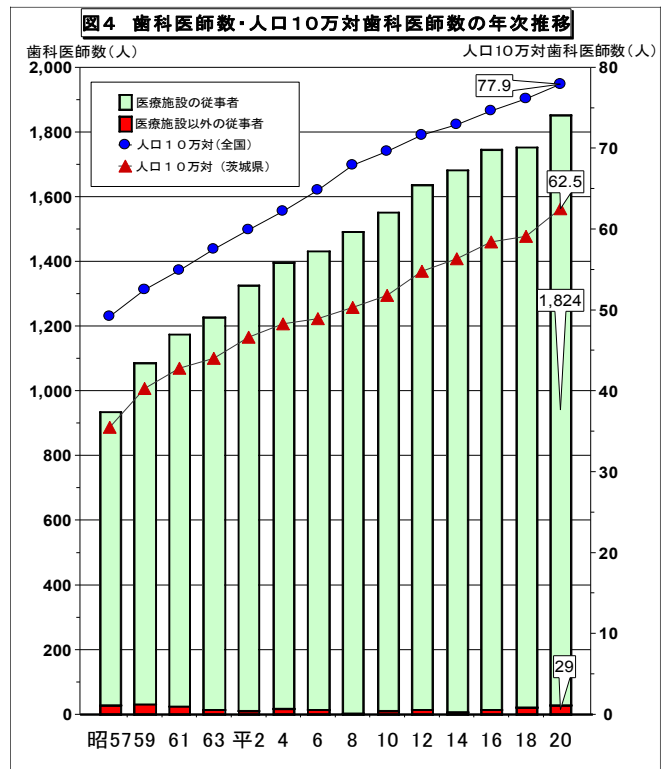


2 歯科医師

本県（従業地）の届出歯科医師数は 1,853 人で前回調査に比べ 98 人増加した。増加率は 5.6%である。

人口 10 万対歯科医師数は 62.5 人で前回は 3.4 ポイント上回ったが、全国平均の 77.9 人を 15.4 ポイント下回り、都道府県中第 32 位である。

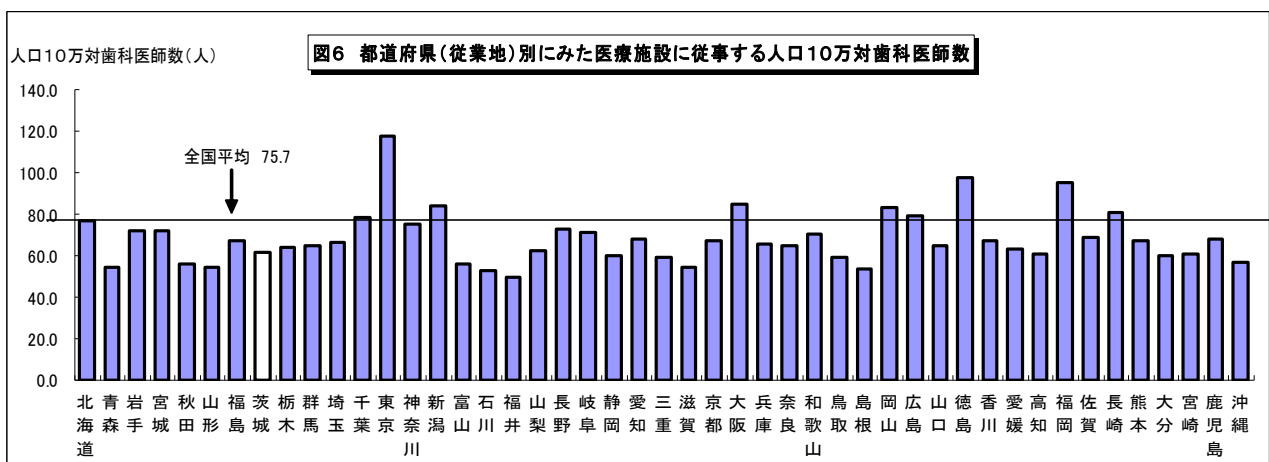
うち医療施設に従事する歯科医師数は 1,824 人。人口 10 万対では 61.5 人で全国の 75.7 人を下回った。東京都 117.9 人、徳島県 97.9 人、福岡県 95.1 人などが多く、福井県 49.5 人、石川県 53.0 人、島根県 53.7 人などが少ない。



業務の種別では診療所の歯科医師が 1,752 人で最も多く、全体の 94.5%を占めている。

年齢階級別では 50 ～ 54 歳が 363 人で最も多く、次に 45 ～ 49 歳 309 人となっている。

なお、歯科医師の平均年齢は 49.9 歳である。

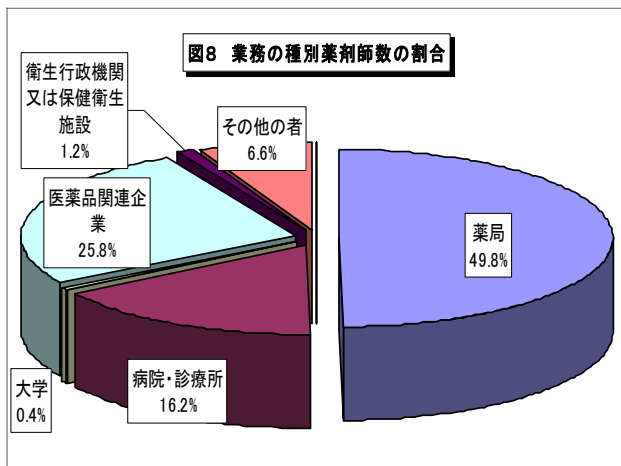
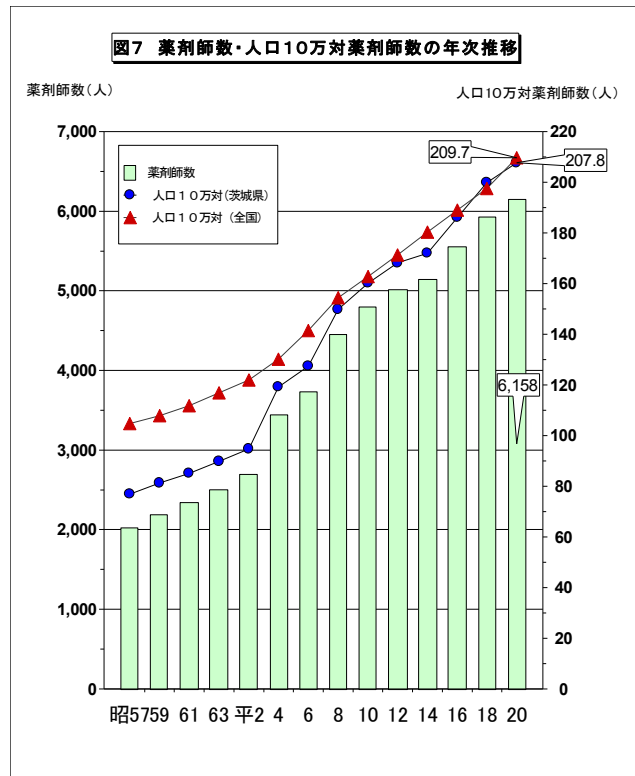


3 薬剤師

本県（従業地）の届出薬剤師数は 6,158 人で前回調査に比べ 221 人増加した。増加率は 3.7%である。

人口 10 万対薬剤師数は 207.8 人で前回は 8.0ポイント上回った。全国の 209.7 人を 1.9ポイント下回り、都道府県中第 12 位である。

うち薬局・病院・診療所に従事する薬剤師数は 4,062 人。人口 10 万対では 137.0 人で全国の 145.7 人を下回った。徳島県 184.8 人、東京都 181.4 人、兵庫県 170.9 人などが多く、福井県 108.7 人、青森県 111.1 人、沖縄県 116.2 人などが少なくなっている。



業務の種別では薬局の薬剤師が 3,065 人で最も多く、49.8%を占め、次に医薬品関係企業 1,587 人、病院・診療所 997 人の順である。

年齢階級別では 40～44 歳が 938 人で最も多く、次に 30～34 歳の 882 人となっている。

なお、薬剤師の平均年齢は 43.1 歳である。

