

平成 24 年

茨城県医療施設調査・病院報告の概況

目 次

調査の概要・結果の概要	1
第 1 表 施設の種別別にみた施設数	5
第 2 表 病床の種別別にみた病床数	6
第 3 表 医療施設数及び病床数（二次保健医療圏・保健所・市町村別）	7
第 4 表 人口 10 万対医療施設数及び病床数（二次保健医療圏・保健所・市町村別）	11
第 5 表 開設者別病院数及び病床数（二次保健医療圏・保健所・市町村別）	15
第 6 表 開設者別一般診療所数及び病床数（二次保健医療圏・保健所・市町村別）	19
第 7 表 開設者別歯科診療所数（二次保健医療圏・保健所・市町村別）	23
第 8 表 医療施設数及び病床数の年次推移（対全国比較）	25
第 9 表 診療科目別にみた一般病院数（重複計上，二次保健医療圏・保健所別）	27
第 10 表 病院の年間患者数（二次保健医療圏・保健所別）	29
第 11 表 病院の一日平均患者数及び病床利用率・平均在院日数（二次保健医療圏・保健所別）	29
第 12 表 病院の従事者数（二次保健医療圏・保健所別）	31

茨城県医療施設調査・病院報告の概況は、「茨城県保健福祉部厚生総務課のホームページ」にも掲載されています。

URL (<http://www.pref.ibaraki.jp/bukyoku/hoken/koso/>)

茨城県保健福祉部厚生総務課

医事・情報グループ

029(301)3124 (ダイヤル)

調査の概要

1 医療施設調査

- (1) 調査の目的 医療施設（医療法（昭和23年法律第205号）に定める病院・診療所）の分布及び整備の実態を明らかにするとともに、医療施設の診療機能を把握し、医療行政の基礎資料を得ることを目的とする。
- (2) 調査の種類期間 医療施設静態調査 3年毎（直近平成23年10月1日）に実施し、詳細な実態を把握する。
医療施設動態調査 静態調査の結果に開設、廃止等の状況を順次加減し、医療施設の状況を把握するものであり、平成23年10月1日から1年間の調査である。
- (3) 調査の対象 医療施設には、往診のみの診療所を含むが、助産所、介護老人保健施設、保健所は除く。
- (4) 調査の事項 施設名、施設の所在地、開設者、許可病床数、その他関連する事項。
- (5) 結果の集計 厚生労働省大臣官房統計情報部において行った。

2 病院報告

- (1) 報告の目的 病院、療養病床を有する診療所における患者の利用状況及び病院の従事者の状況を把握し、医療行政の基礎資料を得ることを目的とする。
- (2) 報告の種類期間 患者票（毎月報告） 平成24年1月1日～12月31日
従事者票（病院のみ 年1回報告） 平成24年10月1日現在
- (3) 報告の対象 病院、療養病床を有する診療所
- (4) 報告の事項 患者票 在院患者数、新入院患者数、退院患者数、外来患者数等
従事者票 医師、歯科医師、薬剤師、看護師等の数
- (5) 結果の集計 厚生労働省大臣官房統計情報部において行った。

用語の解説

1 医療施設の種類

- 病院 : 医師又は歯科医師が医業又は歯科医業を行う場所であって、患者20人以上の入院施設を有するものをいう。
- 一般診療所 : 医師又は歯科医師が医業又は歯科医業を行う場所（歯科医業のみは除く。）であって、患者の入院施設を有しないもの又は患者19人以下の入院施設を有するものをいう。
- 歯科診療所 : 歯科医師が歯科医業を行う場所であって、患者の入院施設を有しないもの又は患者19人以下の入院施設を有するものをいう。

2 病院の種類

- 精神科病院 : 精神病床のみを有する病院
- 結核療養所 : 結核病床のみを有する病院
- 一般病院 : 上記以外の病院（平成10年までは伝染病院も除く）
（再掲）地域医療支援病院
他医療機関から紹介された患者に医療を提供し、また、他医療機関の医師等医療従事者が診療、研究又は研修を行う体制並びに救急医療を提供し得る病院として知事が承認した病院（医療法第4条）

3 病床の種類

- 精神病床 : 精神疾患を有する者を入院させるための病床
- 感染症病床 : 「感染症の予防及び感染症の患者に対する医療に関する法律」（平成10年法律第114号）に規定する一類感染症、二類感染症（結核を除く。）、新型インフルエンザ等感染症及び指定感染症並びに新感染症の患者を入院させるための病床

結核病床 : 結核の患者を入院させるための病床
療養病床 : 病院の病床（精神病床，感染症病床，結核病床を除く。）又は一般診療所の病床のうち主として長期にわたり療養を必要とする患者を入院させるための病床
一般病床 : 精神病床，感染症病床，結核病床，療養病床以外の病床

- 4 在院患者 : 病院の全病床及び診療所の療養病床に，毎日24時現在在院している患者をいう。
- 5 新入院患者・退院患者 : 毎月中における新たに入院した患者，退院した患者をいい，入院してその日のうちに退院した患者も含む。
- 6 外来患者 : 新来，再来，往診及び巡回診療患者の区別なく，すべてを合計したものをいい，同一患者が2つ以上の診療科で診察を受け，それぞれの科で診療録が作成された場合は，それぞれの診療科の外来患者として取扱う。

7 1日平均在院患者数 = $\frac{\text{年間在院患者延数}}{\text{当該年の年間日数}} \times 1$ (※1 平成24年は366日)

8 1日平均外来患者数 = $\frac{\text{年間外来患者延数}}{\text{当該年の年間日数}} \times 1$

9 病床利用率 = $\frac{\text{年間在院患者延数}}{(\text{月間日数} \times \text{月末病床数}) \text{の1月} \sim \text{12月の合計}} \times 100$

10 平均在院日数 = $\frac{\text{年間在院患者延数}}{1/2 \times (\text{年間新入院患者数} + \text{年間退院患者数})}$

ただし，療養病床については次式による。

$$= \frac{\text{年間在院患者延数}}{1/2 (\text{年間新入院患者数} + \text{年間同一医療機関内の他の病床から移された患者数} + \text{年間退院患者数} + \text{年間同一医療機関の他の病床へ移された患者数})}$$

- 11 従事者 : 10月1日24時現在に在籍する者をいい，有する免許の種類等により計上している。
- 12 常勤換算 : 従事者について，その職務に従事した1週間の勤務時間を，当該医療施設の通常の1週間の勤務時間で除した数である。

利用上の注意

- (1) 小数点以下については小数点以下第2位を四捨五入しているため，内訳の合計が「総数」に合わない場合がある。
- (2) 人口10万対等比率算出のために用いた人口は，国・県の人口については総務省統計局発表「平成24年10月1日現在推計人口」。市町村については，茨城県企画部統計課発表「平成24年茨城県の人口（茨城県常住人口調査結果報告書）」。
- (3) 表章記号の規約

計数のない場合	—
計数不明又は計数を表章することが不適当な場合	…
統計項目があり得ない場合	・
比率が微少(0.05未満)の場合	0.0
減少数又は減少率を意味する場合	△

結果の概要

平成24年10月1日現在における県内の医療施設総数は3,342施設で、そのうち「休止・1年以上休診中」の施設を除いた活動中の施設は3,296施設であり、以下の内容は「活動中の施設」について取りまとめたものである。

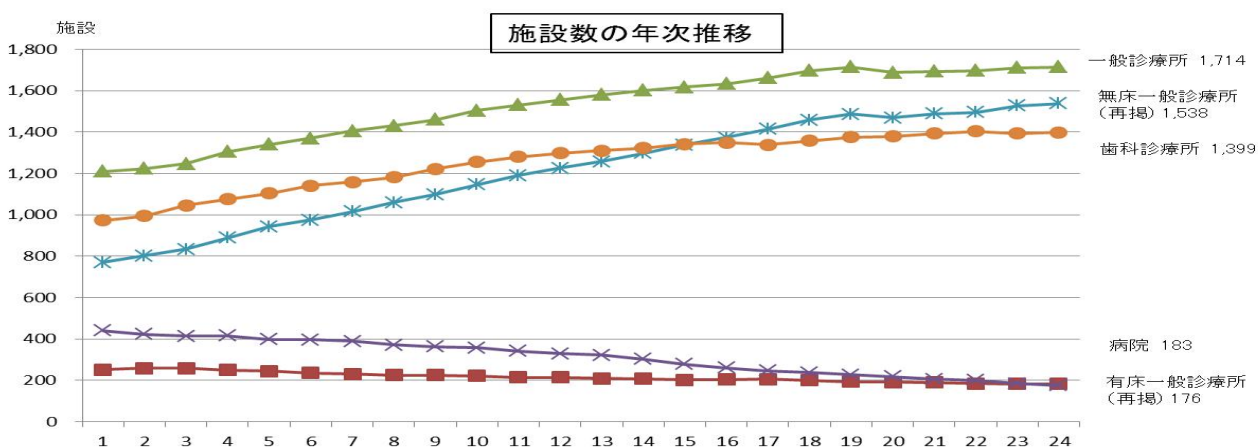
1 施設の種類の別みた施設数

病院は183施設で、前年に比べ増減はない。人口10万対では6.2で全国の6.7より低く全都道府県中第31位である。

療養病床を有する病院は83施設で、前年に比べ1施設減少した。老年人口10万対では11.8で全国の12.6より低く、全都道府県中第27位である。

一般診療所は1,714施設で、前年より3施設増加した。うち有床診療所は、176施設で10.3%を占めている。人口10万対施設数は58.2で、全国の78.5より低く全都道府県中第46位である。

歯科診療所は1,399施設で、前年に比べ5施設増加した。人口10万対では47.5で、全国の53.7より低く全都道府県中第27位である。



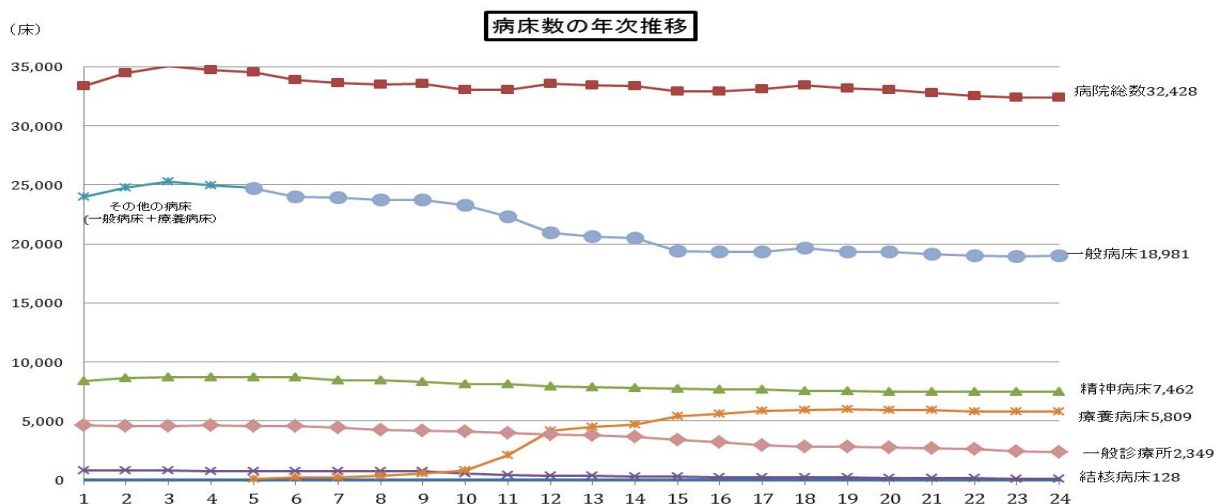
2 病床の種類別にみた病床数

病院の病床数は32,428床で、前年に比べ52床増加した。人口10万対では1,101.9で全国の1,237.7より低く、全都道府県中第37位である。

一般病床は18,981床で、人口10万対では645.0で全国の704.4より低く、全都道府県中第38位である。

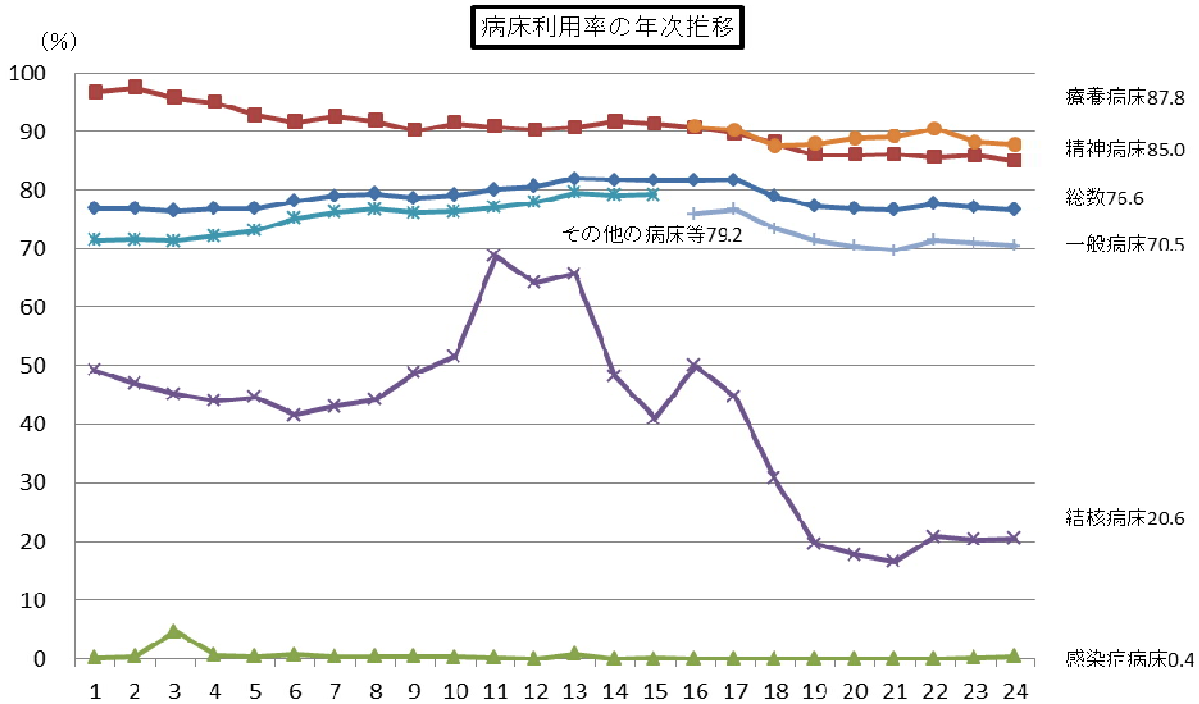
療養病床は5,809床で、前年に比べ22床増加した。老年人口10万対では828.7で全国の1,068.1より低く、全都道府県中第34位である。

一般診療所の病床は2,349床で、前年に比べ69床減少した。人口10万対では79.8で全国の98.5より低く、全都道府県中第32位である。



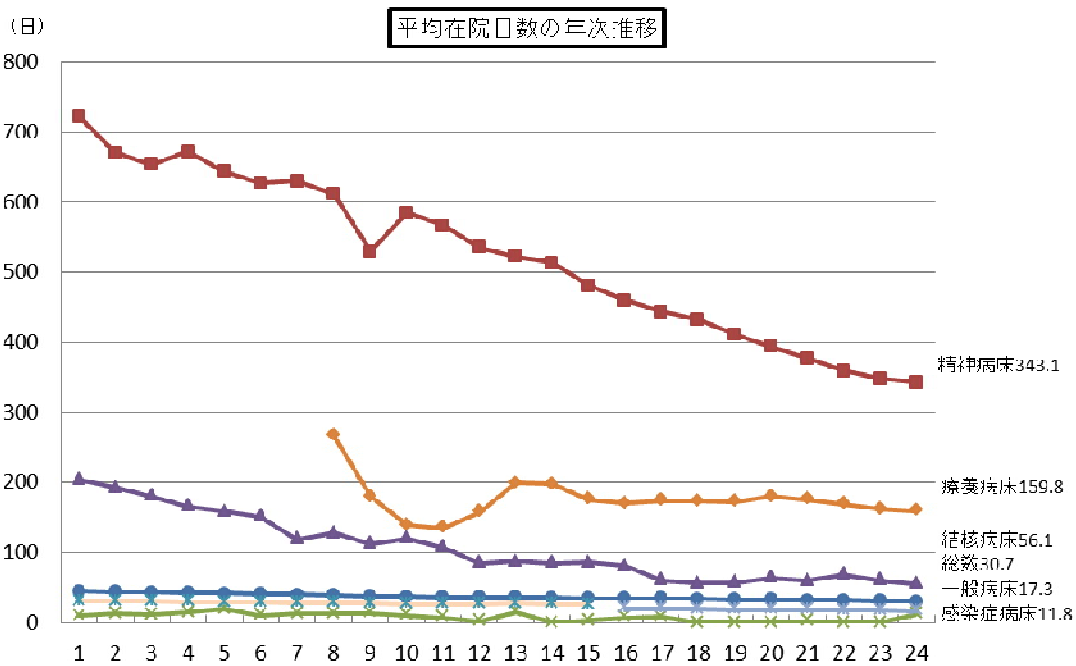
3 病院の病床利用率

年平均病床利用率は76.6%で、前年より0.5%減少した。
 病床の種類別にみると、精神病床は85.0%、療養病床は87.8%、一般病床は70.5%である。



4 病院の平均在院日数

平均在院日数は30.7日で、前年に比べ0.8日短くなっている。
 病床の種類別にみると、精神病床は343.1日、結核病床56.1日、療養病床は159.8日、一般病床は17.3日である。



第1表 施設の種類別にみた施設数

(各年10月1日現在)

	施設数			人口10万対施設数 (注)		
	平成24年	平成23年	増減	平成24年	平成23年	増減
総 数	3,296 (177,191)	3,288 (176,308)	8 (883)	112.0 (139.0)	111.2 (138.0)	0.8 (1.0)
病 院	183 (8,565)	183 (8,605)	- (△40)	6.2 (6.7)	6.2 (6.7)	- (-)
精神科病院	21 (1,071)	21 (1,076)	- (△5)	0.7 (0.8)	0.7 (0.8)	- (-)
結核療養所	- (1)	- (1)	- (-)	- (0.0)	- (0.0)	- (-)
一般病院	162 (7,493)	162 (7,528)	- (△35)	5.5 (5.9)	5.5 (5.9)	- (-)
(再掲) 地域医療支援病院	11 (432)	10 (378)	1 (54)	0.4 (0.3)	0.3 (0.3)	0.1 (-)
(再掲) 療養病床を有する病院	83 (3,892)	84 (3,920)	△1 (△28)	11.8 (12.6)	12.4 (13.2)	△0.6 (△0.6)
一般診療所	1,714 (100,152)	1,711 (99,547)	3 (605)	58.2 (78.5)	57.8 (77.9)	0.4 (0.6)
有 床	176 (9,596)	184 (9,934)	△8 (△338)	6.0 (7.5)	6.2 (7.8)	△0.2 (△0.3)
(再掲) 療養病床を有する一般診療 所	16 (1,308)	17 (1,385)	△1 (△77)	2.3 (4.2)	2.5 (4.7)	△0.2 (△0.5)
無 床	1,538 (90,556)	1,527 (89,613)	11 (943)	52.3 (71.0)	51.6 (70.1)	0.7 (0.9)
歯科診療所	1,399 (68,474)	1,394 (68,156)	5 (318)	47.5 (53.7)	47.1 (53.3)	0.4 (0.4)

注：下段()書きは、全国値
療養病床を有する病院、療養病床を有する診療所は、65歳以上人口10万対

第2表 病床の種類別にみた病床数

(各年10月1日現在)

	病 床 数			人口10万対病床数 (注)		
	平成24年	平成23年	増減	平成24年	平成23年	増減
総 数	34,779 (1,703,950)	34,796 (1,712,539)	△17 (△8,589)	1,181.8 (1,336.3)	1,176.3 (1,340.0)	5.5 (△3.7)
病 院	32,428 (1,578,254)	32,376 (1,583,073)	52 (△4,819)	1,101.9 (1,237.7)	1,094.5 (1,238.7)	7.4 (△1.0)
精神病床	7,462 (342,194)	7,466 (344,047)	△4 (△1,853)	253.6 (268.4)	252.4 (269.2)	1.2 (△0.8)
感染症病床	48 (1,798)	48 (1,793)	- (5)	1.6 (1.4)	1.6 (1.4)	- (-)
結核病床	128 (7,208)	128 (7,681)	- (△473)	4.3 (5.7)	4.3 (6.0)	- (△0.3)
療養病床	5,809 (328,888)	5,787 (330,167)	22 (△1,279)	828.7 (1,068.1)	856.1 (1,109.7)	△27.4 (△41.6)
一般病床	18,981 (898,166)	18,947 (899,385)	34 (△1,219)	645.0 (704.4)	640.5 (703.7)	4.5 (0.7)
一 般 診 療 所	2,349 (125,599)	2,418 (129,366)	△69 (△3,767)	79.8 (98.5)	81.7 (101.2)	△1.9 (△2.7)
(再掲) 療養病床	159 (13,308)	178 (14,150)	△19 (△842)	22.7 (43.2)	26.3 (47.6)	△3.6 (△4.4)
歯 科 診 療 所	2 (97)	2 (100)	- (△3)	0.1 (0.1)	0.1 (0.1)	- (-)

注 : 1 下段()書きは、全国値

2 療養病床は、65歳以上人口10万対

3 平成11年4月に「感染症の予防及び感染症の患者に対する医療に関する法律」が施行され、「伝染病床」は「感染症病床」に改められた。

第3表 医療施設数及び病床数(二次医療圏・保健所・市町村別)

		病							
		総 数		精 神 科 病 院		一 般 病 院			
		施設数	病床数	施設数	病床数	施設数	総 数	精 神	感 染 症
総	数	183	32,428	21	4,745	162	27,683	2,717	48
水	戸 保 健 所	42	6,624	3	1,074	39	5,550	244	10
	水 戸 市	26	3,531	1	215	25	3,316	-	10
	笠 間 市	5	1,231	1	537	4	694	-	-
	小 美 玉 市	5	666	1	322	4	344	-	-
	茨 城 町	2	791	-	-	2	791	244	-
	大 洗 町	1	177	-	-	1	177	-	-
	大 里 町	3	228	-	-	3	228	-	-
常	陸 大 宮 保 健 所	14	1,465	2	325	12	1,140	-	4
	常 陸 太 田 市	5	361	-	-	5	361	-	-
	常 陸 大 宮 市	2	329	-	-	2	329	-	4
	那 珂 市	4	554	1	205	3	349	-	-
	大 子 町	3	221	1	120	2	101	-	-
日	立 保 健 所	23	4,132	4	913	19	3,219	473	4
	立 立 市	15	2,906	2	559	13	2,347	473	4
	高 萩 市	4	612	1	150	3	462	-	-
	北 茨 城 市	4	614	1	204	3	410	-	-
鉾	田 保 健 所	4	387	-	-	4	387	-	-
	行 方 市	1	230	-	-	1	230	-	-
	鉾 田 市	3	157	-	-	3	157	-	-
潮	来 保 健 所	9	1,704	-	-	9	1,704	178	4
	鹿 嶋 市	4	691	-	-	4	691	178	4
	潮 来 市	-	-	-	-	-	-	-	-
	神 栖 市	5	1,013	-	-	5	1,013	-	-
竜	ヶ 崎 保 健 所	19	4,004	3	629	16	3,375	401	8
	龍 ヶ 崎 市	3	553	1	172	2	381	-	-
	取 手 市	8	1,201	-	-	8	1,201	127	8
	牛 久 市	2	817	-	-	2	817	-	-
	守 谷 市	3	559	-	-	3	559	-	-
	稲 敷 市	3	874	2	457	1	417	274	-
	河 内 町	-	-	-	-	-	-	-	-
	利 根 町	-	-	-	-	-	-	-	-

(平成24年10月1日現在)

院			(再掲)地域医療 支援病院			(再掲)療養病床 を有する病院	一般診療所			歯科診療所
数	結核	療養	一般	施設数	病床数	施設数	施設数	有床(再掲)		施設数
								施設数	病床数	
	128	5,809	18,981	11	4,502	83	1,714	176	2,349	1,399
	25	970	4,301	4	2,010	15	333	34	498	243
	-	572	2,734	2	1,010	9	243	26	366	171
	25	54	615	1	500	1	39	3	57	31
	-	174	170	-	-	2	18	2	18	15
	-	47	500	1	500	1	14	3	57	11
	-	35	142	-	-	1	10	-	-	7
	-	88	140	-	-	1	9	-	-	8
	-	393	743	-	-	7	76	15	210	69
	-	131	230	-	-	3	18	7	95	19
	-	48	277	-	-	1	22	2	27	16
	-	214	135	-	-	3	32	4	62	26
	-	-	101	-	-	-	4	2	26	8
	-	734	2,008	-	-	10	153	16	179	111
	-	457	1,413	-	-	7	117	9	113	82
	-	104	358	-	-	1	18	5	41	15
	-	173	237	-	-	2	18	2	25	14
	-	14	373	-	-	1	29	4	48	29
	-	-	230	-	-	-	14	1	7	9
	-	14	143	-	-	1	15	3	41	20
	2	595	925	-	-	7	87	8	111	82
	2	236	271	-	-	3	35	5	67	27
	-	-	-	-	-	-	14	-	-	17
	-	359	654	-	-	4	38	3	44	38
	-	598	2,368	2	629	8	228	17	230	205
	-	120	261	-	-	1	44	5	62	44
	-	224	842	2	629	4	58	4	50	53
	-	59	758	-	-	1	54	3	56	44
	-	72	487	-	-	1	43	4	43	39
	-	123	20	-	-	1	19	1	19	19
	-	-	-	-	-	-	3	-	-	2
	-	-	-	-	-	-	7	-	-	4

第3表 医療施設数及び病床数(二次医療圏・保健所・市町村別)

	病								
	総 数		精神科病院		一 般 病 院				
	施設数	病床数	施設数	病床数	施設数	病 床			
					総 数	精 神	感 染 症		
土 浦 保 健 所	21	4,175	5	896	16	3,279	393		6
土 浦 市	8	1,949	2	486	6	1,463	-		6
石 岡 市	9	1,298	2	289	7	1,009	393		-
か す み が う ら 市	-	-	-	-	-	-	-		-
美 浦 村	1	186	-	-	1	186	-		-
阿 見 町	3	742	1	121	2	621	-		-
筑 西 保 健 所	11	2,217	1	198	10	2,019	223		-
結 城 市	2	455	-	-	2	455	-		-
筑 西 市	6	1,148	1	198	5	950	188		-
桜 川 市	3	614	-	-	3	614	35		-
常 総 保 健 所	10	1,391	1	219	9	1,172	350		-
下 妻 市	3	236	-	-	3	236	-		-
常 総 市	4	562	1	219	3	343	-		-
坂 東 市	2	538	-	-	2	538	350		-
八 千 代 町	1	55	-	-	1	55	-		-
古 河 保 健 所	9	1,979	1	235	8	1,744	414		4
古 河 市	8	1,621	1	235	7	1,386	414		2
五 霞 町	-	-	-	-	-	-	-		-
境 町	1	358	-	-	1	358	-		2
つ く ば 保 健 所	12	3,180	1	256	11	2,924	41		6
つ く ば 市	12	3,180	1	256	11	2,924	41		6
つ く ば み ら い 市	-	-	-	-	-	-	-		-
ひ ち な か 保 健 所	9	1,170	-	-	9	1,170	-		2
ひ ち な か 市	7	662	-	-	7	662	-		2
東 海 村	2	508	-	-	2	508	-		-
(再掲)二次医療圏									
水 戸 市	42	6,624	3	1,074	39	5,550	244		10
日 立 市	23	4,132	4	913	19	3,219	473		4
常陸太田・ひたちなか	23	2,635	2	325	21	2,310	-		6
鹿 行 市	13	2,091	-	-	13	2,091	178		4
土 浦 市	17	3,247	4	775	13	2,472	393		6
つ く ば 市	16	3,742	2	475	14	3,267	41		6
取 手 ・ 竜 ヶ 崎 市	23	4,932	4	750	19	4,182	401		8
筑 西 ・ 下 妻 市	15	2,508	1	198	14	2,310	223		-
古 河 ・ 坂 東 市	11	2,517	1	235	10	2,282	764		4

(平成24年10月1日現在)

院			(再掲)地域医療 支援病院			(再掲)療養病床 を有する病院	一般診療所			歯科診療所
数	結核	療養	一般	施設数	病床数	施設数	施設数	有床(再掲)		施設数
								施設数	病床数	
-	-	563	2,317	1	250	8	204	25	278	173
-	-	142	1,315	1	250	2	107	14	164	89
-	-	295	321	-	-	5	46	7	75	39
-	-	-	-	-	-	-	21	1	2	17
-	-	126	60	-	-	1	5	-	-	4
-	-	-	621	-	-	-	25	3	37	24
-	-	844	952	-	-	8	128	12	163	106
-	-	254	201	-	-	2	31	5	54	26
-	-	307	455	-	-	3	76	7	109	56
-	-	283	296	-	-	3	21	-	-	24
-	-	285	537	-	-	7	92	8	130	80
-	-	84	152	-	-	3	24	2	30	20
-	-	96	247	-	-	2	36	1	19	27
-	-	50	138	-	-	1	27	5	81	24
-	-	55	-	-	-	1	5	-	-	9
-	-	168	1,158	-	-	3	91	8	85	84
-	-	168	802	-	-	3	74	7	75	69
-	-	-	-	-	-	-	4	-	-	2
-	-	-	356	-	-	-	13	1	10	13
33	477	2,367	2	883	5	192	13	187	134	
33	477	2,367	2	883	5	172	13	187	115	
-	-	-	-	-	-	20	-	-	19	
68	168	932	2	730	4	101	16	230	83	
-	128	532	1	302	3	82	15	211	69	
68	40	400	1	428	1	19	1	19	14	
25	970	4,301	4	2,010	15	333	34	498	243	
-	734	2,008	-	-	10	153	16	179	111	
68	561	1,675	2	730	11	177	31	440	152	
2	609	1,298	-	-	8	116	12	159	111	
-	437	1,636	1	250	7	174	22	241	145	
33	573	2,614	2	883	7	228	14	206	161	
-	724	3,049	2	629	9	258	20	267	233	
-	983	1,104	-	-	12	157	14	193	135	
-	218	1,296	-	-	4	118	13	166	108	

第4表 人口10万対医療施設数及び病床数(二次保健医療圏・保健所・市町村別)

	人 口		病								
			総 数		精 神 病 院		一 般 病 床				
	(再掲)65歳以上老人人口	施設数	病床数	施設数	病床数	施設数	総 数	精 神	感 染 症		
総 数	2,943,000	701,000	6.2	1,101.9	0.7	161.2	5.5	940.6	92.3	1.6	
水 戸 保 健 所	472,099	112,323	8.9	1,403.1	0.6	227.5	8.3	1,175.6	51.7	2.1	
戸 戸 市	269,681	60,470	9.6	1,309.3	0.4	79.7	9.3	1,229.6	-	3.7	
笠 間 市	78,279	19,693	6.4	1,572.6	1.3	686.0	5.1	886.6	-	-	
小 美 玉 市	51,950	12,018	9.6	1,282.0	1.9	619.8	7.7	662.2	-	-	
茨 城 町	33,685	9,227	5.9	2,348.2	-	-	5.9	2,348.2	724.4	-	
大 洗 町	17,578	4,835	5.7	1,006.9	-	-	5.7	1,006.9	-	-	
城 里 町	20,926	6,080	14.3	1,089.6	-	-	14.3	1,089.6	-	-	
常 陸 大 宮 保 健 所	171,815	51,304	8.1	852.7	1.2	189.2	7.0	663.5	-	2.3	
常 陸 太 田 市	54,573	16,741	9.2	661.5	-	-	9.2	661.5	-	-	
常 陸 大 宮 市	44,077	13,336	4.5	746.4	-	-	4.5	746.4	-	9.1	
那 珂 市	53,920	14,038	7.4	1,027.4	1.9	380.2	5.6	647.3	-	-	
大 子 町	19,245	7,189	15.6	1,148.4	5.2	623.5	10.4	524.8	-	-	
日 立 保 健 所	265,523	70,527	8.7	1,556.2	1.5	343.8	7.2	1,212.3	178.1	1.5	
日 立 市	189,829	50,063	7.9	1,530.9	1.1	294.5	6.8	1,236.4	249.2	2.1	
高 萩 市	30,226	8,297	13.2	2,024.7	3.3	496.3	9.9	1,528.5	-	-	
北 茨 城 市	45,468	12,167	8.8	1,350.4	2.2	448.7	6.6	901.7	-	-	
鉾 田 保 健 所	85,594	23,782	4.7	452.1	-	-	4.7	452.1	-	-	
行 方 市	36,521	10,444	2.7	629.8	-	-	2.7	629.8	-	-	
鉾 田 市	49,073	13,338	6.1	319.9	-	-	6.1	319.9	-	-	
潮 来 保 健 所	191,010	40,742	4.7	892.1	-	-	4.7	892.1	93.2	2.1	
鹿 嶋 市	66,688	16,151	6.0	1,036.2	-	-	6.0	1,036.2	266.9	6.0	
潮 来 市	29,876	7,525	-	-	-	-	-	-	-	-	
神 栖 市	94,446	17,066	5.3	1,072.6	-	-	5.3	1,072.6	-	-	
竜 ヶ 崎 保 健 所	406,019	95,580	4.7	986.2	0.7	154.9	3.9	831.2	98.8	2.0	
龍 ヶ 崎 市	79,570	16,602	3.8	695.0	1.3	216.2	2.5	478.8	-	-	
取 手 市	107,894	29,291	7.4	1,113.1	-	-	7.4	1,113.1	117.7	7.4	
牛 久 市	82,919	18,358	2.4	985.3	-	-	2.4	985.3	-	-	
守 谷 市	63,279	10,221	4.7	883.4	-	-	4.7	883.4	-	-	
稻 敷 市	45,412	12,648	6.6	1,924.6	4.4	1,006.3	2.2	918.3	603.4	-	
河 内 町	9,797	2,998	-	-	-	-	-	-	-	-	
利 根 町	17,148	5,462	-	-	-	-	-	-	-	-	

※療養病床は65歳以上老人人口10万対

(平成24年10月1日現在)

院			(再掲)地域医療 支援病院			(再掲)療養病床 を有する病院			一般診療所		歯科診療所
院			施設数		病床数	施設数		有床(再掲)		施設数	
結核	療養	一般	施設数	病床数	施設数	施設数	施設数	病床数	施設数		
4.3	828.7	645.0	0.4	153.0	11.8	58.2	6.0	79.8	47.5		
5.3	863.6	911.0	0.8	425.8	13.4	70.5	7.2	105.5	51.5		
-	945.9	1,013.8	0.7	374.5	14.9	90.1	9.6	135.7	63.4		
31.9	274.2	785.7	1.3	638.7	5.1	49.8	3.8	72.8	39.6		
-	1,447.8	327.2	-	-	16.6	34.6	3.8	34.6	28.9		
-	509.4	1,484.3	3.0	1,484.3	10.8	41.6	8.9	169.2	32.7		
-	723.9	807.8	-	-	20.7	56.9	-	-	39.8		
-	1,447.4	669.0	-	-	16.4	43.0	-	-	38.2		
-	766.0	432.4	-	-	13.6	44.2	8.7	122.2	40.2		
-	782.5	421.5	-	-	17.9	33.0	12.8	174.1	34.8		
-	359.9	628.4	-	-	7.5	49.9	4.5	61.3	36.3		
-	1,524.4	250.4	-	-	21.4	59.3	7.4	115.0	48.2		
-	-	524.8	-	-	-	20.8	10.4	135.1	41.6		
-	1,040.7	756.2	-	-	14.2	57.6	6.0	67.4	41.8		
-	912.8	744.4	-	-	14.0	61.6	4.7	59.5	43.2		
-	1,253.5	1,184.4	-	-	12.1	59.6	16.5	135.6	49.6		
-	1,421.9	521.2	-	-	16.4	39.6	4.4	55.0	30.8		
-	58.9	435.8	-	-	4.2	33.9	4.7	56.1	33.9		
-	-	629.8	-	-	-	38.3	2.7	19.2	24.6		
-	105.0	291.4	-	-	7.5	30.6	6.1	83.5	40.8		
1.0	1,460.4	484.3	-	-	17.2	45.5	4.2	58.1	42.9		
3.0	1,461.2	406.4	-	-	18.6	52.5	7.5	100.5	40.5		
-	-	-	-	-	-	46.9	-	-	56.9		
-	2,103.6	692.5	-	-	23.4	40.2	3.2	46.6	40.2		
-	625.7	583.2	0.5	154.9	8.4	56.2	4.2	56.6	50.5		
-	722.8	328.0	-	-	6.0	55.3	6.3	77.9	55.3		
-	764.7	780.4	1.9	583.0	13.7	53.8	3.7	46.3	49.1		
-	321.4	914.1	-	-	5.4	65.1	3.6	67.5	53.1		
-	704.4	769.6	-	-	9.8	68.0	6.3	68.0	61.6		
-	972.5	44.0	-	-	7.9	41.8	2.2	41.8	41.8		
-	-	-	-	-	-	30.6	-	-	20.4		
-	-	-	-	-	-	40.8	-	-	23.3		

第4表 人口10万対医療施設数及び病床数(二次保健医療圏・保健所・市町村別)

	人 口		病								
			総 数		精 神 病 院		一 般 病 床				
	(再掲)65歳以上老人人口		施設数	病床数	施設数	病床数	施設数	総 数	精 神	感 染 症	
土 浦 保 健 所	329,035	80,215	6.4	1,268.9	1.5	272.3	4.9	996.6	119.4	1.8	
土 浦 市	143,404	34,118	5.6	1,359.1	1.4	338.9	4.2	1,020.2	-	4.2	
石 岡 市	78,057	21,007	11.5	1,662.9	2.6	370.2	9.0	1,292.6	503.5	-	
かすみがうら市	43,072	10,461	-	-	-	-	-	-	-	-	
美 浦 村	16,773	3,934	6.0	1,108.9	-	-	6.0	1,108.9	-	-	
阿 見 町	47,729	10,695	6.3	1,554.6	2.1	253.5	4.2	1,301.1	-	-	
筑 西 保 健 所	203,185	51,224	5.4	1,091.1	0.5	97.4	4.9	993.7	109.8	-	
結 城 市	51,901	12,692	3.9	876.7	-	-	3.9	876.7	-	-	
筑 西 市	106,835	26,619	5.6	1,074.6	0.9	185.3	4.7	889.2	176.0	-	
桜 川 市	44,449	11,913	6.7	1,381.4	-	-	6.7	1,381.4	78.7	-	
常 総 保 健 所	186,745	43,963	5.4	744.9	0.5	117.3	4.8	627.6	187.4	-	
下 妻 市	44,125	10,084	6.8	534.8	-	-	6.8	534.8	-	-	
常 総 市	64,258	15,485	6.2	874.6	1.6	340.8	4.7	533.8	-	-	
坂 東 市	55,576	13,052	3.6	968.0	-	-	3.6	968.0	629.8	-	
八 千 代 町	22,786	5,342	4.4	241.4	-	-	4.4	241.4	-	-	
古 河 保 健 所	176,746	40,306	5.1	1,119.7	0.6	133.0	4.5	986.7	234.2	2.3	
古 河 市	142,298	32,179	5.6	1,139.2	0.7	165.1	4.9	974.0	290.9	1.4	
五 霞 町	9,181	2,179	-	-	-	-	-	-	-	-	
境 町	25,267	5,948	4.0	1,416.9	-	-	4.0	1,416.9	-	7.9	
つ く ば 保 健 所	263,071	46,729	4.6	1,208.8	0.4	97.3	4.2	1,111.5	15.6	2.3	
つ く ば 市	217,315	36,302	5.5	1,463.3	0.5	117.8	5.1	1,345.5	18.9	2.8	
つ く ば み ら い 市	45,756	10,427	-	-	-	-	-	-	-	-	
ひ たち な か 保 健 所	194,982	41,597	4.6	600.1	-	-	4.6	600.1	-	1.0	
ひ たち な か 市	157,153	33,450	4.5	421.2	-	-	4.5	421.2	-	1.3	
東 海 村	37,829	8,147	5.3	1,342.9	-	-	5.3	1,342.9	-	-	
(再掲)二次医療圏											
水 戸 市	472,099	112,323	8.9	1,403.1	0.6	227.5	8.3	1,175.6	51.7	2.1	
日 立 市	265,523	70,527	8.7	1,556.2	1.5	343.8	7.2	1,212.3	178.1	1.5	
常陸太田・ひたちなか	366,797	92,901	6.3	718.4	0.5	88.6	5.7	629.8	-	1.6	
鹿 行 市	276,604	64,524	4.7	756.0	-	-	4.7	756.0	64.4	1.4	
土 浦 市	264,533	65,586	6.4	1,227.4	1.5	293.0	4.9	934.5	148.6	2.3	
つ く ば 市	327,329	62,214	4.9	1,143.2	0.6	145.1	4.3	998.1	12.5	1.8	
取 手 ・ 竜ヶ崎	470,521	110,209	4.9	1,048.2	0.9	159.4	4.0	888.8	85.2	1.7	
筑 西 ・ 下妻	270,096	66,650	5.6	928.6	0.4	73.3	5.2	855.3	82.6	-	
古 河 ・ 坂 東	232,322	53,358	4.7	1,083.4	0.4	101.2	4.3	982.3	328.9	1.7	

茨城県人口:「平成24年10月1日現在推計人口」総務省統計局

保健所・市町村別人口:「茨城県常住人口調査結果報告書」(平成24年10月1日現在・茨城県企画部統計課)

※療養病床は65歳以上老人人口10万対

(平成24年10月1日現在)

院			(再掲)地域医療 支援病院			(再掲)療養病床 を有する病院			一般診療所		歯科診療所
結核	療養	一般	施設数	病床数	施設数	施設数	有床(再掲)		施設数		
							施設数	病床数			
-	701.9	704.2	0.3	76.0	10.0	62.0	7.6	84.5	52.6		
-	416.2	917.0	0.7	174.3	5.9	74.6	9.8	114.4	62.1		
-	1,404.3	411.2	-	-	23.8	58.9	9.0	96.1	50.0		
-	-	-	-	-	-	48.8	2.3	4.6	39.5		
-	3,202.8	357.7	-	-	25.4	29.8	-	-	23.8		
-	-	1,301.1	-	-	-	52.4	6.3	77.5	50.3		
-	1,647.7	468.5	-	-	15.6	63.0	5.9	80.2	52.2		
-	2,001.3	387.3	-	-	15.8	59.7	9.6	104.0	50.1		
-	1,153.3	425.9	-	-	11.3	71.1	6.6	102.0	52.4		
-	2,375.6	665.9	-	-	25.2	47.2	-	-	54.0		
-	648.3	287.6	-	-	15.9	49.3	4.3	69.6	42.8		
-	833.0	344.5	-	-	29.8	54.4	4.5	68.0	45.3		
-	620.0	384.4	-	-	12.9	56.0	1.6	29.6	42.0		
-	383.1	248.3	-	-	7.7	48.6	9.0	145.7	43.2		
-	1,029.6	-	-	-	18.7	21.9	-	-	39.5		
-	416.8	655.2	-	-	7.4	51.5	4.5	48.1	47.5		
-	522.1	563.6	-	-	9.3	52.0	4.9	52.7	48.5		
-	-	-	-	-	-	43.6	-	-	21.8		
-	-	1,409.0	-	-	-	51.5	4.0	39.6	51.5		
12.5	1,020.8	899.8	0.8	335.7	10.7	73.0	4.9	71.1	50.9		
15.2	1,314.0	1,089.2	0.9	406.3	13.8	79.1	6.0	86.1	52.9		
-	-	-	-	-	-	43.7	-	-	41.5		
34.9	403.9	478.0	1.0	374.4	9.6	51.8	8.2	118.0	42.6		
-	382.7	338.5	0.6	192.2	9.0	52.2	9.5	134.3	43.9		
179.8	491.0	1,057.4	2.6	1,131.4	12.3	50.2	2.6	50.2	37.0		
5.3	863.6	911.0	0.8	425.8	13.4	70.5	7.2	105.5	51.5		
-	1,040.7	756.2	-	-	14.2	57.6	6.0	67.4	41.8		
18.5	603.9	456.7	0.5	199.0	11.8	48.3	8.5	120.0	41.4		
0.7	943.8	469.3	-	-	12.4	41.9	4.3	57.5	40.1		
-	666.3	618.4	0.4	94.5	10.7	65.8	8.3	91.1	54.8		
10.1	921.0	798.6	0.6	269.8	11.3	69.7	4.3	62.9	49.2		
-	656.9	648.0	0.4	133.7	8.2	54.8	4.3	56.7	49.5		
-	1,474.9	408.7	-	-	18.0	58.1	5.2	71.5	50.0		
-	408.6	557.8	-	-	7.5	50.8	5.6	71.5	46.5		

第5表 開設者別病院数及び病床数(二次保健医療圏・保健所・市町村別)

		総数	02独立行政法人	03国立大学法人	04労働者健康福祉機構	07都道府県	08市町村	10日赤	11済生会	13厚生連
総	数	183 (32,428)	3 (1,178)	1 (800)	1 (300)	6 (1,482)	6 (861)	2 (710)	3 (889)	6 (2,523)
水	戸保健所	42 (6,624)	1 (500)	- (-)	- (-)	5 (1,362)	2 (110)	1 (510)	1 (500)	1 (401)
	戸問	26 (3,531)	- (-)	- (-)	- (-)	3 (325)	- (-)	1 (510)	1 (500)	1 (401)
	笠美玉	5 (1,231)	- (-)	- (-)	- (-)	2 (1,037)	1 (30)	- (-)	- (-)	- (-)
	小美玉	5 (666)	- (-)	- (-)	- (-)	- (-)	1 (80)	- (-)	- (-)	- (-)
	茨城	2 (791)	1 (500)	- (-)	- (-)	- (-)	- (-)	- (-)	- (-)	- (-)
	大洗	1 (177)	- (-)	- (-)	- (-)	- (-)	- (-)	- (-)	- (-)	- (-)
	大城	3 (228)	- (-)	- (-)	- (-)	- (-)	- (-)	- (-)	- (-)	- (-)
常	陸大宮保健所	14 (1,465)	- (-)	- (-)	- (-)	- (-)	- (-)	- (-)	- (-)	- (-)
	常陸	5 (361)	- (-)	- (-)	- (-)	- (-)	- (-)	- (-)	- (-)	- (-)
	大田	2 (329)	- (-)	- (-)	- (-)	- (-)	- (-)	- (-)	- (-)	- (-)
	那珂	4 (554)	- (-)	- (-)	- (-)	- (-)	- (-)	- (-)	- (-)	- (-)
	大子	3 (221)	- (-)	- (-)	- (-)	- (-)	- (-)	- (-)	- (-)	- (-)
日	立保健所	23 (4,132)	- (-)	- (-)	- (-)	- (-)	1 (199)	- (-)	- (-)	1 (220)
	立保	15 (2,906)	- (-)	- (-)	- (-)	- (-)	- (-)	- (-)	- (-)	- (-)
	高萩	4 (612)	- (-)	- (-)	- (-)	- (-)	- (-)	- (-)	- (-)	1 (220)
	北萩	4 (614)	- (-)	- (-)	- (-)	- (-)	1 (199)	- (-)	- (-)	- (-)
鉾	田保健所	4 (387)	- (-)	- (-)	- (-)	- (-)	- (-)	- (-)	- (-)	1 (230)
	行方	1 (230)	- (-)	- (-)	- (-)	- (-)	- (-)	- (-)	- (-)	1 (230)
	鉾田	3 (157)	- (-)	- (-)	- (-)	- (-)	- (-)	- (-)	- (-)	- (-)
潮	来保健所	9 (1,704)	- (-)	- (-)	1 (300)	- (-)	- (-)	- (-)	1 (179)	- (-)
	鹿嶋	4 (691)	- (-)	- (-)	- (-)	- (-)	- (-)	- (-)	- (-)	- (-)
	潮来	- (-)	- (-)	- (-)	- (-)	- (-)	- (-)	- (-)	- (-)	- (-)
	神栖	5 (1,013)	- (-)	- (-)	1 (300)	- (-)	- (-)	- (-)	1 (179)	- (-)
竜	ヶ保健所	19 (4,004)	- (-)	- (-)	- (-)	- (-)	- (-)	- (-)	1 (210)	1 (414)
	龍ヶ崎	3 (553)	- (-)	- (-)	- (-)	- (-)	- (-)	- (-)	1 (210)	- (-)
	取手	8 (1,201)	- (-)	- (-)	- (-)	- (-)	- (-)	- (-)	- (-)	1 (414)
	牛久	2 (817)	- (-)	- (-)	- (-)	- (-)	- (-)	- (-)	- (-)	- (-)
	守谷	3 (559)	- (-)	- (-)	- (-)	- (-)	- (-)	- (-)	- (-)	- (-)
	稲敷	3 (874)	- (-)	- (-)	- (-)	- (-)	- (-)	- (-)	- (-)	- (-)
	河内	- (-)	- (-)	- (-)	- (-)	- (-)	- (-)	- (-)	- (-)	- (-)
	利根	- (-)	- (-)	- (-)	- (-)	- (-)	- (-)	- (-)	- (-)	- (-)

(平成24年10月1日現在)

19共済組合及び その連合会	21公益法人	22医療法人	23学校法人	24社会福祉 法人	25医療生協	26会社	27その他の 法人	28個人	(再掲) 医育機関
1 (139)	8 (1,877)	132 (18,467)	1 (501)	4 (596)	2 (432)	3 (1,011)	- (-)	4 (662)	2 (1,301)
1 (139)	1 (291)	26 (2,620)	- (-)	- (-)	1 (113)	- (-)	- (-)	2 (78)	- (-)
1 (139)	- (-)	16 (1,465)	- (-)	- (-)	1 (113)	- (-)	- (-)	2 (78)	- (-)
- (-)	- (-)	2 (164)	- (-)	- (-)	- (-)	- (-)	- (-)	- (-)	- (-)
- (-)	- (-)	4 (586)	- (-)	- (-)	- (-)	- (-)	- (-)	- (-)	- (-)
- (-)	1 (291)	- (-)	- (-)	- (-)	- (-)	- (-)	- (-)	- (-)	- (-)
- (-)	- (-)	1 (177)	- (-)	- (-)	- (-)	- (-)	- (-)	- (-)	- (-)
- (-)	- (-)	3 (228)	- (-)	- (-)	- (-)	- (-)	- (-)	- (-)	- (-)
- (-)	- (-)	13 (1,305)	- (-)	1 (160)	- (-)	- (-)	- (-)	- (-)	- (-)
- (-)	- (-)	5 (361)	- (-)	- (-)	- (-)	- (-)	- (-)	- (-)	- (-)
- (-)	- (-)	1 (169)	- (-)	1 (160)	- (-)	- (-)	- (-)	- (-)	- (-)
- (-)	- (-)	4 (554)	- (-)	- (-)	- (-)	- (-)	- (-)	- (-)	- (-)
- (-)	- (-)	3 (221)	- (-)	- (-)	- (-)	- (-)	- (-)	- (-)	- (-)
- (-)	- (-)	18 (2,934)	- (-)	1 (70)	- (-)	2 (709)	- (-)	- (-)	- (-)
- (-)	- (-)	13 (2,197)	- (-)	- (-)	- (-)	2 (709)	- (-)	- (-)	- (-)
- (-)	- (-)	2 (322)	- (-)	1 (70)	- (-)	- (-)	- (-)	- (-)	- (-)
- (-)	- (-)	3 (415)	- (-)	- (-)	- (-)	- (-)	- (-)	- (-)	- (-)
- (-)	- (-)	3 (157)	- (-)	- (-)	- (-)	- (-)	- (-)	- (-)	- (-)
- (-)	- (-)	- (-)	- (-)	- (-)	- (-)	- (-)	- (-)	- (-)	- (-)
- (-)	- (-)	3 (157)	- (-)	- (-)	- (-)	- (-)	- (-)	- (-)	- (-)
- (-)	1 (261)	5 (660)	- (-)	1 (304)	- (-)	- (-)	- (-)	- (-)	- (-)
- (-)	1 (261)	3 (430)	- (-)	- (-)	- (-)	- (-)	- (-)	- (-)	- (-)
- (-)	- (-)	- (-)	- (-)	- (-)	- (-)	- (-)	- (-)	- (-)	- (-)
- (-)	- (-)	2 (230)	- (-)	1 (304)	- (-)	- (-)	- (-)	- (-)	- (-)
- (-)	1 (215)	16 (3,165)	- (-)	- (-)	- (-)	- (-)	- (-)	- (-)	- (-)
- (-)	- (-)	2 (343)	- (-)	- (-)	- (-)	- (-)	- (-)	- (-)	- (-)
- (-)	1 (215)	6 (572)	- (-)	- (-)	- (-)	- (-)	- (-)	- (-)	- (-)
- (-)	- (-)	2 (817)	- (-)	- (-)	- (-)	- (-)	- (-)	- (-)	- (-)
- (-)	- (-)	3 (559)	- (-)	- (-)	- (-)	- (-)	- (-)	- (-)	- (-)
- (-)	- (-)	3 (874)	- (-)	- (-)	- (-)	- (-)	- (-)	- (-)	- (-)
- (-)	- (-)	- (-)	- (-)	- (-)	- (-)	- (-)	- (-)	- (-)	- (-)
- (-)	- (-)	- (-)	- (-)	- (-)	- (-)	- (-)	- (-)	- (-)	- (-)

第5表 開設者別病院数及び病床数(二次保健医療圏・保健所・市町村別)

		総数		02独立行政法人		03国立大学法人		04労働者健康福祉機構		07都道府県		08市町村		10日赤		11済生会		13厚生連	
土	浦保健所	21	(4,175)	1	(250)	-	(-)	-	(-)	1	(120)	-	(-)	-	(-)	-	(-)	1	(900)
	土浦市	8	(1,949)	1	(250)	-	(-)	-	(-)	-	(-)	-	(-)	-	(-)	-	(-)	1	(900)
	石岡市	9	(1,298)	-	(-)	-	(-)	-	(-)	-	(-)	-	(-)	-	(-)	-	(-)	-	(-)
	かすみ市	-	(-)	-	(-)	-	(-)	-	(-)	-	(-)	-	(-)	-	(-)	-	(-)	-	(-)
	美阿見町	1	(186)	-	(-)	-	(-)	-	(-)	-	(-)	-	(-)	-	(-)	-	(-)	-	(-)
筑	西保健所	11	(2,217)	-	(-)	-	(-)	-	(-)	-	(-)	2	(472)	-	(-)	-	(-)	-	(-)
	結城市	2	(455)	-	(-)	-	(-)	-	(-)	-	(-)	-	(-)	-	(-)	-	(-)	-	(-)
	筑西市	6	(1,148)	-	(-)	-	(-)	-	(-)	-	(-)	1	(173)	-	(-)	-	(-)	-	(-)
	桜川市	3	(614)	-	(-)	-	(-)	-	(-)	-	(-)	1	(299)	-	(-)	-	(-)	-	(-)
常	総保健所	10	(1,391)	-	(-)	-	(-)	-	(-)	-	(-)	-	(-)	-	(-)	-	(-)	-	(-)
	下妻市	3	(236)	-	(-)	-	(-)	-	(-)	-	(-)	-	(-)	-	(-)	-	(-)	-	(-)
	常総市	4	(562)	-	(-)	-	(-)	-	(-)	-	(-)	-	(-)	-	(-)	-	(-)	-	(-)
	坂東市	2	(538)	-	(-)	-	(-)	-	(-)	-	(-)	-	(-)	-	(-)	-	(-)	-	(-)
古	八千代町	1	(55)	-	(-)	-	(-)	-	(-)	-	(-)	-	(-)	-	(-)	-	(-)	-	(-)
	河保健所	9	(1,979)	-	(-)	-	(-)	-	(-)	-	(-)	-	(-)	1	(200)	-	(-)	1	(358)
	古河市	8	(1,621)	-	(-)	-	(-)	-	(-)	-	(-)	-	(-)	1	(200)	-	(-)	-	(-)
	五霞町	1	(358)	-	(-)	-	(-)	-	(-)	-	(-)	-	(-)	-	(-)	-	(-)	1	(358)
つ	くば保健所	12	(3,180)	-	(-)	1	(800)	-	(-)	-	(-)	-	(-)	-	(-)	-	(-)	-	(-)
	つくば市	12	(3,180)	-	(-)	1	(800)	-	(-)	-	(-)	-	(-)	-	(-)	-	(-)	-	(-)
	つくばみらい市	-	(-)	-	(-)	-	(-)	-	(-)	-	(-)	-	(-)	-	(-)	-	(-)	-	(-)
ひ	たちなか保健所	9	(1,170)	1	(428)	-	(-)	-	(-)	-	(-)	1	(80)	-	(-)	-	(-)	-	(-)
	たちなか市	7	(662)	-	(-)	-	(-)	-	(-)	-	(-)	-	(-)	-	(-)	-	(-)	-	(-)
	東海村	2	(508)	1	(428)	-	(-)	-	(-)	-	(-)	1	(80)	-	(-)	-	(-)	-	(-)
(再掲) 二次医療圏	水戸市	42	(6,624)	1	(500)	-	(-)	-	(-)	5	(1,362)	2	(110)	1	(510)	1	(500)	1	(401)
	日立市	23	(4,132)	-	(-)	-	(-)	-	(-)	-	(-)	1	(199)	-	(-)	-	(-)	1	(220)
	常陸太田市	23	(2,635)	1	(428)	-	(-)	-	(-)	-	(-)	1	(80)	-	(-)	-	(-)	-	(-)
	鹿嶋市	13	(2,091)	-	(-)	-	(-)	1	(300)	-	(-)	-	(-)	-	(-)	1	(179)	1	(230)
	土浦市	17	(3,247)	1	(250)	-	(-)	-	(-)	-	(-)	-	(-)	-	(-)	-	(-)	1	(900)
	つくば市	16	(3,742)	-	(-)	1	(800)	-	(-)	-	(-)	-	(-)	-	(-)	-	(-)	-	(-)
	取手市	23	(4,932)	-	(-)	-	(-)	-	(-)	1	(120)	-	(-)	-	(-)	1	(210)	1	(414)
	筑西市	15	(2,508)	-	(-)	-	(-)	-	(-)	-	(-)	2	(472)	-	(-)	-	(-)	-	(-)
	古河市	11	(2,517)	-	(-)	-	(-)	-	(-)	-	(-)	-	(-)	1	(200)	-	(-)	1	(358)

注：() は病床数

(平成24年10月1日現在)

19共済組合及び その連合会	21公益法人	22医療法人	23学校法人	24社会福祉 法人	25医療生協	26会社	27その他の 法人	28個人	(再掲) 医育機関
- (-)	2 (246)	15 (2,158)	1 (501)	- (-)	- (-)	- (-)	- (-)	- (-)	1 (501)
- (-)	- (-)	6 (799)	- (-)	- (-)	- (-)	- (-)	- (-)	- (-)	- (-)
- (-)	2 (246)	7 (1,052)	- (-)	- (-)	- (-)	- (-)	- (-)	- (-)	- (-)
- (-)	- (-)	- (-)	- (-)	- (-)	- (-)	- (-)	- (-)	- (-)	- (-)
- (-)	- (-)	1 (186)	- (-)	- (-)	- (-)	- (-)	- (-)	- (-)	- (-)
- (-)	- (-)	1 (121)	1 (501)	- (-)	- (-)	- (-)	- (-)	- (-)	1 (501)
- (-)	- (-)	9 (1,745)	- (-)	- (-)	- (-)	- (-)	- (-)	- (-)	- (-)
- (-)	- (-)	2 (455)	- (-)	- (-)	- (-)	- (-)	- (-)	- (-)	- (-)
- (-)	- (-)	5 (975)	- (-)	- (-)	- (-)	- (-)	- (-)	- (-)	- (-)
- (-)	- (-)	2 (315)	- (-)	- (-)	- (-)	- (-)	- (-)	- (-)	- (-)
- (-)	1 (124)	8 (797)	- (-)	- (-)	- (-)	- (-)	- (-)	1 (470)	- (-)
- (-)	- (-)	3 (236)	- (-)	- (-)	- (-)	- (-)	- (-)	- (-)	- (-)
- (-)	1 (124)	3 (438)	- (-)	- (-)	- (-)	- (-)	- (-)	- (-)	- (-)
- (-)	- (-)	1 (68)	- (-)	- (-)	- (-)	- (-)	- (-)	1 (470)	- (-)
- (-)	- (-)	1 (55)	- (-)	- (-)	- (-)	- (-)	- (-)	- (-)	- (-)
- (-)	- (-)	5 (1,040)	- (-)	1 (62)	1 (319)	- (-)	- (-)	- (-)	- (-)
- (-)	- (-)	5 (1,040)	- (-)	1 (62)	1 (319)	- (-)	- (-)	- (-)	- (-)
- (-)	- (-)	- (-)	- (-)	- (-)	- (-)	- (-)	- (-)	- (-)	- (-)
- (-)	- (-)	- (-)	- (-)	- (-)	- (-)	- (-)	- (-)	- (-)	- (-)
- (-)	2 (740)	9 (1,640)	- (-)	- (-)	- (-)	- (-)	- (-)	- (-)	1 (800)
- (-)	2 (740)	9 (1,640)	- (-)	- (-)	- (-)	- (-)	- (-)	- (-)	1 (800)
- (-)	- (-)	- (-)	- (-)	- (-)	- (-)	- (-)	- (-)	- (-)	- (-)
- (-)	- (-)	5 (246)	- (-)	- (-)	- (-)	1 (302)	- (-)	1 (114)	- (-)
- (-)	- (-)	5 (246)	- (-)	- (-)	- (-)	1 (302)	- (-)	1 (114)	- (-)
- (-)	- (-)	- (-)	- (-)	- (-)	- (-)	- (-)	- (-)	- (-)	- (-)
1 (139)	1 (291)	26 (2,620)	- (-)	- (-)	1 (113)	- (-)	- (-)	2 (78)	- (-)
- (-)	- (-)	18 (2,934)	- (-)	1 (70)	- (-)	2 (709)	- (-)	- (-)	- (-)
- (-)	- (-)	18 (1,551)	- (-)	1 (160)	- (-)	1 (302)	- (-)	1 (114)	- (-)
- (-)	1 (261)	8 (817)	- (-)	1 (304)	- (-)	- (-)	- (-)	- (-)	- (-)
- (-)	2 (246)	13 (1,851)	- (-)	- (-)	- (-)	- (-)	- (-)	- (-)	- (-)
- (-)	3 (864)	12 (2,078)	- (-)	- (-)	- (-)	- (-)	- (-)	- (-)	1 (800)
- (-)	1 (215)	18 (3,472)	1 (501)	- (-)	- (-)	- (-)	- (-)	- (-)	1 (501)
- (-)	- (-)	13 (2,036)	- (-)	- (-)	- (-)	- (-)	- (-)	- (-)	- (-)
- (-)	- (-)	6 (1,108)	- (-)	1 (62)	1 (319)	- (-)	- (-)	1 (470)	- (-)

第6表 開設者別一般診療所数及び病床数(二次保健医療圏・保健所・市町村別)

	総数		(3)国立大学法人		(6)国のその他		(7)都道府県		(8)市町村		(10)日赤		(11)済生会		(13)厚生連	
総数	1,714	(2,349)	4	(-)	12	(41)	3	(-)	26	(-)	4	(-)	1	(-)	2	(17)
水戸保健所	331	(498)	1	(-)	2	(10)	2	(-)	5	(-)	2	(-)	-	(-)	-	(-)
水戸市	241	(366)	1	(-)	-	(-)	2	(-)	3	(-)	2	(-)	-	(-)	-	(-)
水戸市	39	(57)	-	(-)	-	(-)	-	(-)	-	(-)	-	(-)	-	(-)	-	(-)
水戸市	18	(18)	-	(-)	1	(10)	-	(-)	1	(-)	-	(-)	-	(-)	-	(-)
水戸市	14	(57)	-	(-)	1	(-)	-	(-)	-	(-)	-	(-)	-	(-)	-	(-)
水戸市	10	(-)	-	(-)	-	(-)	-	(-)	-	(-)	-	(-)	-	(-)	-	(-)
水戸市	9	(-)	-	(-)	-	(-)	-	(-)	1	(-)	-	(-)	-	(-)	-	(-)
常陸大宮保健所	76	(210)	-	(-)	-	(-)	-	(-)	2	(-)	-	(-)	-	(-)	-	(-)
常陸大宮市	18	(95)	-	(-)	-	(-)	-	(-)	1	(-)	-	(-)	-	(-)	-	(-)
常陸大宮市	22	(27)	-	(-)	-	(-)	-	(-)	1	(-)	-	(-)	-	(-)	-	(-)
常陸大宮市	32	(62)	-	(-)	-	(-)	-	(-)	-	(-)	-	(-)	-	(-)	-	(-)
常陸大宮市	4	(26)	-	(-)	-	(-)	-	(-)	-	(-)	-	(-)	-	(-)	-	(-)
日立保健所	152	(179)	-	(-)	-	(-)	-	(-)	5	(-)	1	(-)	-	(-)	-	(-)
日立市	116	(113)	-	(-)	-	(-)	-	(-)	4	(-)	1	(-)	-	(-)	-	(-)
日立市	18	(41)	-	(-)	-	(-)	-	(-)	-	(-)	-	(-)	-	(-)	-	(-)
日立市	18	(25)	-	(-)	-	(-)	-	(-)	1	(-)	-	(-)	-	(-)	-	(-)
鉾田保健所	29	(48)	-	(-)	-	(-)	-	(-)	-	(-)	-	(-)	-	(-)	-	(-)
鉾田市	14	(7)	-	(-)	-	(-)	-	(-)	-	(-)	-	(-)	-	(-)	-	(-)
鉾田市	15	(41)	-	(-)	-	(-)	-	(-)	-	(-)	-	(-)	-	(-)	-	(-)
潮来保健所	87	(111)	-	(-)	-	(-)	-	(-)	2	(-)	-	(-)	-	(-)	-	(-)
潮来市	35	(67)	-	(-)	-	(-)	-	(-)	1	(-)	-	(-)	-	(-)	-	(-)
潮来市	14	(-)	-	(-)	-	(-)	-	(-)	1	(-)	-	(-)	-	(-)	-	(-)
潮来市	38	(44)	-	(-)	-	(-)	-	(-)	-	(-)	-	(-)	-	(-)	-	(-)
竜ヶ崎保健所	228	(230)	-	(-)	2	(-)	-	(-)	2	(-)	-	(-)	1	(-)	-	(-)
竜ヶ崎市	44	(62)	-	(-)	-	(-)	-	(-)	-	(-)	-	(-)	1	(-)	-	(-)
竜ヶ崎市	58	(50)	-	(-)	-	(-)	-	(-)	-	(-)	-	(-)	-	(-)	-	(-)
竜ヶ崎市	54	(56)	-	(-)	2	(-)	-	(-)	-	(-)	-	(-)	-	(-)	-	(-)
竜ヶ崎市	43	(43)	-	(-)	-	(-)	-	(-)	-	(-)	-	(-)	-	(-)	-	(-)
竜ヶ崎市	19	(19)	-	(-)	-	(-)	-	(-)	1	(-)	-	(-)	-	(-)	-	(-)
竜ヶ崎市	3	(-)	-	(-)	-	(-)	-	(-)	-	(-)	-	(-)	-	(-)	-	(-)
竜ヶ崎市	7	(-)	-	(-)	-	(-)	-	(-)	1	(-)	-	(-)	-	(-)	-	(-)

(平成24年10月1日)

(18) 健康保険 組合及び その連合会		(19) 共済組合 及び その連合会		(21) 公益法人		(22) 医療法人		(24) 社会福祉 法人		(25) 医療生協		(26) 会社		(27) その他の 法人		(28) 個人	
6	(-)	4	(-)	15	(-)	623	(1,635)	217	(-)	3	(-)	48	(-)	8	(-)	738	(656)
2	(-)	-	(-)	5	(-)	145	(368)	36	(-)	2	(-)	8	(-)	2	(-)	121	(120)
2	(-)	-	(-)	4	(-)	113	(265)	20	(-)	2	(-)	6	(-)	1	(-)	87	(101)
-	(-)	-	(-)	1	(-)	18	(38)	4	(-)	-	(-)	2	(-)	-	(-)	14	(19)
-	(-)	-	(-)	-	(-)	2	(8)	5	(-)	-	(-)	-	(-)	-	(-)	9	(-)
-	(-)	-	(-)	-	(-)	6	(57)	4	(-)	-	(-)	-	(-)	-	(-)	3	(-)
-	(-)	-	(-)	-	(-)	3	(-)	2	(-)	-	(-)	-	(-)	1	(-)	4	(-)
-	(-)	-	(-)	-	(-)	3	(-)	1	(-)	-	(-)	-	(-)	-	(-)	4	(-)
-	(-)	-	(-)	-	(-)	33	(125)	17	(-)	-	(-)	-	(-)	-	(-)	24	(85)
-	(-)	-	(-)	-	(-)	6	(41)	5	(-)	-	(-)	-	(-)	-	(-)	6	(54)
-	(-)	-	(-)	-	(-)	11	(27)	7	(-)	-	(-)	-	(-)	-	(-)	3	(-)
-	(-)	-	(-)	-	(-)	14	(38)	4	(-)	-	(-)	-	(-)	-	(-)	14	(24)
-	(-)	-	(-)	-	(-)	2	(19)	1	(-)	-	(-)	-	(-)	-	(-)	1	(7)
1	(-)	-	(-)	1	(-)	50	(129)	18	(-)	-	(-)	14	(-)	-	(-)	63	(50)
-	(-)	-	(-)	1	(-)	36	(99)	12	(-)	-	(-)	12	(-)	-	(-)	51	(14)
1	(-)	-	(-)	-	(-)	6	(5)	3	(-)	-	(-)	1	(-)	-	(-)	7	(36)
-	(-)	-	(-)	-	(-)	8	(25)	3	(-)	-	(-)	1	(-)	-	(-)	5	(-)
-	(-)	-	(-)	-	(-)	13	(41)	8	(-)	-	(-)	-	(-)	-	(-)	8	(7)
-	(-)	-	(-)	-	(-)	6	(-)	4	(-)	-	(-)	-	(-)	-	(-)	4	(7)
-	(-)	-	(-)	-	(-)	7	(41)	4	(-)	-	(-)	-	(-)	-	(-)	4	(-)
-	(-)	-	(-)	1	(-)	25	(47)	17	(-)	-	(-)	6	(-)	-	(-)	36	(64)
-	(-)	-	(-)	1	(-)	12	(33)	8	(-)	-	(-)	1	(-)	-	(-)	12	(34)
-	(-)	-	(-)	-	(-)	5	(-)	3	(-)	-	(-)	-	(-)	-	(-)	5	(-)
-	(-)	-	(-)	-	(-)	8	(14)	6	(-)	-	(-)	5	(-)	-	(-)	19	(30)
-	(-)	-	(-)	3	(-)	71	(142)	18	(-)	1	(-)	4	(-)	1	(-)	125	(88)
-	(-)	-	(-)	-	(-)	14	(28)	2	(-)	-	(-)	1	(-)	-	(-)	26	(34)
-	(-)	-	(-)	2	(-)	18	(37)	5	(-)	1	(-)	-	(-)	-	(-)	32	(13)
-	(-)	-	(-)	-	(-)	19	(37)	3	(-)	-	(-)	1	(-)	-	(-)	29	(19)
-	(-)	-	(-)	1	(-)	12	(21)	2	(-)	-	(-)	2	(-)	-	(-)	26	(22)
-	(-)	-	(-)	-	(-)	7	(19)	3	(-)	-	(-)	-	(-)	-	(-)	8	(-)
-	(-)	-	(-)	-	(-)	-	(-)	2	(-)	-	(-)	-	(-)	-	(-)	1	(-)
-	(-)	-	(-)	-	(-)	1	(-)	1	(-)	-	(-)	-	(-)	1	(-)	3	(-)

第6表 開設者別一般診療所数及び病床数(二次保健医療圏・保健所・市町村別)

		総数		(3)国立大学 法人		(6)国のその他		(7)都道府県		(8)市町村		(10)日赤		(11)済生会		(13)厚生連	
土	浦保健所	204	(278)	-	(-)	2	(15)	1	(-)	2	(-)	-	(-)	-	(-)	1	(17)
	土浦市	107	(164)	-	(-)	1	(10)	-	(-)	1	(-)	-	(-)	-	(-)	1	(17)
	石岡市	46	(75)	-	(-)	-	(-)	-	(-)	1	(-)	-	(-)	-	(-)	-	(-)
	かすみがうら市	21	(2)	-	(-)	-	(-)	-	(-)	-	(-)	-	(-)	-	(-)	-	(-)
	美浦村	5	(-)	-	(-)	-	(-)	-	(-)	-	(-)	-	(-)	-	(-)	-	(-)
阿見町	25	(37)	-	(-)	1	(5)	1	(-)	-	(-)	-	(-)	-	(-)	-	(-)	
筑	西保健所	128	(163)	-	(-)	-	(-)	-	(-)	2	(-)	-	(-)	-	(-)	-	(-)
	結城市	31	(54)	-	(-)	-	(-)	-	(-)	-	(-)	-	(-)	-	(-)	-	(-)
	筑西市	76	(109)	-	(-)	-	(-)	-	(-)	2	(-)	-	(-)	-	(-)	-	(-)
	桜川市	21	(-)	-	(-)	-	(-)	-	(-)	-	(-)	-	(-)	-	(-)	-	(-)
常	総保健所	92	(130)	-	(-)	-	(-)	-	(-)	2	(-)	-	(-)	-	(-)	1	(-)
	下妻市	24	(30)	-	(-)	-	(-)	-	(-)	1	(-)	-	(-)	-	(-)	-	(-)
	常総市	36	(19)	-	(-)	-	(-)	-	(-)	-	(-)	-	(-)	-	(-)	-	(-)
	坂東市	27	(81)	-	(-)	-	(-)	-	(-)	1	(-)	-	(-)	-	(-)	-	(-)
	八千代町	5	(-)	-	(-)	-	(-)	-	(-)	-	(-)	-	(-)	-	(-)	1	(-)
古	河保健所	91	(85)	-	(-)	1	(5)	-	(-)	3	(-)	-	(-)	-	(-)	-	(-)
	古河市	74	(75)	-	(-)	1	(5)	-	(-)	2	(-)	-	(-)	-	(-)	-	(-)
	五霞町	4	(-)	-	(-)	-	(-)	-	(-)	-	(-)	-	(-)	-	(-)	-	(-)
	境町	13	(10)	-	(-)	-	(-)	-	(-)	1	(-)	-	(-)	-	(-)	-	(-)
つくば	くば保健所	191	(187)	3	(-)	3	(6)	-	(-)	-	(-)	1	(-)	-	(-)	-	(-)
	つくば市	171	(187)	3	(-)	3	(6)	-	(-)	-	(-)	1	(-)	-	(-)	-	(-)
	つくばみらい市	20	(-)	-	(-)	-	(-)	-	(-)	-	(-)	-	(-)	-	(-)	-	(-)
ひたちなか	保健所	101	(230)	-	(-)	2	(5)	-	(-)	1	(-)	-	(-)	-	(-)	-	(-)
	ひたちなか市	82	(211)	-	(-)	2	(5)	-	(-)	1	(-)	-	(-)	-	(-)	-	(-)
	東海村	19	(19)	-	(-)	-	(-)	-	(-)	-	(-)	-	(-)	-	(-)	-	(-)
(再掲)二次医療圏	水戸	333	(498)	1	(-)	2	(10)	2	(-)	5	(-)	2	(-)	-	(-)	-	(-)
	日立	153	(179)	-	(-)	-	(-)	-	(-)	5	(-)	1	(-)	-	(-)	-	(-)
	常陸太田・ひたちなか	177	(440)	-	(-)	2	(5)	-	(-)	3	(-)	-	(-)	-	(-)	-	(-)
	鹿行	116	(159)	-	(-)	-	(-)	-	(-)	2	(-)	-	(-)	-	(-)	-	(-)
	土浦	174	(241)	-	(-)	1	(10)	-	(-)	2	(-)	-	(-)	-	(-)	1	(17)
	つくば	228	(206)	3	(-)	3	(6)	-	(-)	-	(-)	1	(-)	-	(-)	-	(-)
	取手・竜ヶ崎	258	(267)	-	(-)	3	(5)	1	(-)	2	(-)	-	(-)	1	(-)	-	(-)
	筑西・下妻	157	(193)	-	(-)	-	(-)	-	(-)	3	(-)	-	(-)	-	(-)	1	(-)
	古河・坂東	118	(166)	-	(-)	1	(5)	-	(-)	4	(-)	-	(-)	-	(-)	-	(-)

注:(-)は病床数

(平成24年10月1日)

(18) 健康保険 組合及び その連合会		(19) 共済組合 及び その連合会		(21) 公益法人		(22) 医療法人		(24) 社会福祉 法人		(25) 医療生協		(26) 会社		(27) その他の 法人		(28) 個人	
-	(-)	-	(-)	2	(-)	78	(200)	33	(-)	-	(-)	4	(-)	-	(-)	81	(46)
-	(-)	-	(-)	-	(-)	42	(102)	12	(-)	-	(-)	2	(-)	-	(-)	48	(35)
-	(-)	-	(-)	-	(-)	19	(64)	10	(-)	-	(-)	1	(-)	-	(-)	15	(11)
-	(-)	-	(-)	-	(-)	2	(2)	7	(-)	-	(-)	-	(-)	-	(-)	12	(-)
-	(-)	-	(-)	1	(-)	1	(-)	2	(-)	-	(-)	-	(-)	-	(-)	1	(-)
-	(-)	-	(-)	1	(-)	14	(32)	2	(-)	-	(-)	1	(-)	-	(-)	5	(-)
-	(-)	-	(-)	-	(-)	50	(113)	18	(-)	-	(-)	-	(-)	-	(-)	58	(50)
-	(-)	-	(-)	-	(-)	10	(18)	2	(-)	-	(-)	-	(-)	-	(-)	19	(36)
-	(-)	-	(-)	-	(-)	32	(95)	12	(-)	-	(-)	-	(-)	-	(-)	30	(14)
-	(-)	-	(-)	-	(-)	8	(-)	4	(-)	-	(-)	-	(-)	-	(-)	9	(-)
-	(-)	-	(-)	-	(-)	24	(68)	17	(-)	-	(-)	1	(-)	-	(-)	47	(62)
-	(-)	-	(-)	-	(-)	11	(11)	4	(-)	-	(-)	-	(-)	-	(-)	8	(19)
-	(-)	-	(-)	-	(-)	6	(19)	7	(-)	-	(-)	1	(-)	-	(-)	22	(-)
-	(-)	-	(-)	-	(-)	6	(38)	4	(-)	-	(-)	-	(-)	-	(-)	16	(43)
-	(-)	-	(-)	-	(-)	1	(-)	2	(-)	-	(-)	-	(-)	-	(-)	1	(-)
-	(-)	-	(-)	-	(-)	38	(80)	11	(-)	-	(-)	2	(-)	-	(-)	36	(-)
-	(-)	-	(-)	-	(-)	33	(70)	9	(-)	-	(-)	1	(-)	-	(-)	28	(-)
-	(-)	-	(-)	-	(-)	1	(-)	1	(-)	-	(-)	1	(-)	-	(-)	1	(-)
-	(-)	-	(-)	-	(-)	4	(10)	1	(-)	-	(-)	-	(-)	-	(-)	7	(-)
2	(-)	4	(-)	3	(-)	59	(147)	14	(-)	-	(-)	5	(-)	1	(-)	97	(34)
1	(-)	4	(-)	3	(-)	53	(147)	11	(-)	-	(-)	4	(-)	1	(-)	88	(34)
1	(-)	-	(-)	-	(-)	6	(-)	3	(-)	-	(-)	1	(-)	-	(-)	9	(-)
1	(-)	-	(-)	-	(-)	37	(175)	10	(-)	-	(-)	4	(-)	4	(-)	42	(50)
1	(-)	-	(-)	-	(-)	32	(156)	7	(-)	-	(-)	3	(-)	-	(-)	36	(50)
-	(-)	-	(-)	-	(-)	5	(19)	3	(-)	-	(-)	1	(-)	4	(-)	6	(-)
2	(-)	-	(-)	5	(-)	145	(368)	36	(-)	2	(-)	8	(-)	2	(-)	121	(120)
1	(-)	-	(-)	1	(-)	50	(129)	18	(-)	-	(-)	14	(-)	-	(-)	63	(50)
1	(-)	-	(-)	-	(-)	70	(300)	27	(-)	-	(-)	4	(-)	4	(-)	66	(135)
-	(-)	-	(-)	1	(-)	38	(88)	25	(-)	-	(-)	6	(-)	-	(-)	44	(71)
-	(-)	-	(-)	-	(-)	63	(168)	29	(-)	-	(-)	3	(-)	-	(-)	75	(46)
2	(-)	4	(-)	3	(-)	65	(166)	21	(-)	-	(-)	6	(-)	1	(-)	119	(34)
-	(-)	-	(-)	5	(-)	86	(174)	22	(-)	1	(-)	5	(-)	1	(-)	131	(88)
-	(-)	-	(-)	-	(-)	62	(124)	24	(-)	-	(-)	-	(-)	-	(-)	67	(69)
-	(-)	-	(-)	-	(-)	44	(118)	15	(-)	-	(-)	2	(-)	-	(-)	52	(43)

第7表 開設者別歯科診療所数(二次保健医療圏・保健所・市町村別)

(平成24年10月1日現在)

	総数	市町村	公益法人	医療法人	学校法人	個人
総数	1,399	5	2	188	1	1,203
水戸保健所	243	2	1	25	-	215
水戸市	171	-	1	15	-	155
水戸市	31	-	-	1	-	30
水戸市	15	-	-	3	-	12
水戸市	11	-	-	4	-	7
水戸市	7	-	-	2	-	5
水戸市	8	2	-	-	-	6
常陸大宮保健所	69	2	-	6	-	61
常陸大宮市	19	1	-	4	-	14
常陸大宮市	16	1	-	2	-	13
常陸大宮市	26	-	-	-	-	26
常陸大宮市	8	-	-	-	-	8
日立保健所	111	1	-	8	-	102
日立市	82	1	-	5	-	76
日立市	15	-	-	1	-	14
日立市	14	-	-	2	-	12
鉾田保健所	29	-	-	6	-	23
鉾田市	9	-	-	3	-	6
鉾田市	20	-	-	3	-	17
潮来保健所	82	-	-	11	-	71
潮来市	27	-	-	3	-	24
潮来市	17	-	-	2	-	15
潮来市	38	-	-	6	-	32
竜ヶ崎保健所	205	-	-	41	-	164
竜ヶ崎市	44	-	-	5	-	39
竜ヶ崎市	53	-	-	12	-	41
竜ヶ崎市	44	-	-	11	-	33
竜ヶ崎市	39	-	-	7	-	32
竜ヶ崎市	19	-	-	5	-	14
竜ヶ崎市	2	-	-	1	-	1
竜ヶ町	4	-	-	-	-	4

第7表 開設者別歯科診療所数(二次保健医療圏・保健所・市町村別)

(平成24年10月1日現在)

	総数	市町村	公益法人	医療法人	学校法人	個人
土 浦 保 健 所	173	-	1	23	-	149
土 土 浦 所	89	-	1	14	-	74
石 岡 市	39	-	-	5	-	34
か す み が う ら 市	17	-	-	2	-	15
美 浦 村	4	-	-	-	-	4
阿 見 町	24	-	-	2	-	22
筑 西 保 健 所	106	-	-	12	-	94
結 城 市	26	-	-	2	-	24
筑 西 市	56	-	-	9	-	47
桜 川 市	24	-	-	1	-	23
常 総 保 健 所	80	-	-	10	-	70
下 妻 市	20	-	-	3	-	17
常 総 市	27	-	-	2	-	25
坂 東 市	24	-	-	4	-	20
八 千 代 町	9	-	-	1	-	8
古 河 保 健 所	84	-	-	15	-	69
古 河 市	69	-	-	14	-	55
五 霞 町	2	-	-	-	-	2
境 町	13	-	-	1	-	12
つ く ば 保 健 所	134	-	-	26	1	107
つ く ば 市	115	-	-	25	1	89
つ く ば み ら い 市	19	-	-	1	-	18
ひ ち な か 保 健 所	83	-	-	5	-	78
ひ ち な か 市	69	-	-	4	-	65
東 海 村	14	-	-	1	-	13
(再掲) 二次医療圏						
水 戸 立	243	2	1	25	-	215
日 常 陸 太 田 ・ ひ ち な か	111	1	-	8	-	102
鹿 行	152	2	-	11	-	139
土 浦	111	-	-	17	-	94
つ く ば	145	-	1	21	-	123
取 手 ・ 竜 ヶ 崎	161	-	-	28	1	132
取 手 ・ 竜 ヶ 崎	233	-	-	43	-	190
筑 西 ・ 下 妻	135	-	-	16	-	119
古 河 ・ 坂 東	108	-	-	19	-	89

第8表 医療施設数及び病床数の年次推移(対全国比較)

		病 院 の 種 類										一 般 診 療 所						歯科診療所	
		総 数		精 神		結 核		一 般		(再掲) 地域医 療養 療支援 有する		施設数		(再掲) 有 床		療養病床 を有する			
		施設数	10万対	施設数	10万対	施設数	10万対	施設数	10万対	施設数	施設数	施設数	10万対	施設数	10万対	施設数	施設数	施設数	10万対
昭 40	茨城県	139	6.8	18	0.9	5	0.2	116	5.6	・	・	976	47.5	399	25.5	・	507	24.7	
	全 国	7,047	7.2	725	0.7	340	0.3	5,922	6.0	・	・	64,524	65.7	27,332	27.8	・	28,602	29.1	
45	茨城県	166	7.7	20	0.9	3	0.1	143	6.7	・	・	1,000	46.7	534	24.9	・	502	23.4	
	全 国	7,974	7.7	896	0.9	160	0.2	6,869	6.6	・	・	68,997	66.5	29,841	28.8	・	29,911	28.8	
50	茨城県	201	8.6	23	1.0	1	0.0	177	7.6	・	・	1,037	44.3	523	22.3	・	492	21.0	
	全 国	8,294	7.4	929	0.8	87	0.1	7,235	6.5	・	・	73,114	65.3	29,104	26.0	・	32,565	29.1	
55	茨城県	242	9.5	25	1.0	1	0.0	216	8.4	・	・	1,124	43.9	528	20.6	・	588	23.0	
	全 国	9,055	7.7	977	0.8	39	0.0	8,003	6.8	・	・	77,611	66.4	28,956	24.8	・	38,834	33.2	
60	茨城県	244	9.0	24	0.9	1	0.0	219	8.1	・	・	1,164	42.8	470	17.3	・	793	29.2	
	全 国	9,608	7.9	1,026	0.8	27	0.0	8,527	7.0	・	・	98,927	65.2	26,162	21.6	・	45,540	37.6	
平 2	茨城県	259	9.1	26	0.9	—	—	233	8.2	・	・	1,224	43.0	422	14.8	・	994	34.9	
	全 国	10,096	8.2	1,049	0.8	15	0.0	9,006	7.3	・	・	80,852	65.4	23,589	19.1	・	52,216	42.2	
7	茨城県	231	7.8	24	0.8	—	—	207	7.0	・	—	1,405	47.5	389	13.2	・	1,158	39.2	
	全 国	9,606	7.7	1,059	0.8	5	0.0	8,519	6.8	・	299	87,069	69.3	21,764	17.3	・	58,407	46.5	
8	茨城県	225	7.6	24	0.8	—	—	201	6.8	・	7	1,431	48.1	372	12.5	・	1,181	39.7	
	全 国	9,490	7.5	1,057	0.8	7	0.0	8,421	6.7	・	493	87,909	69.8	20,452	16.2	・	59,357	47.2	
9	茨城県	225	7.5	24	0.8	—	—	201	6.7	・	9	1,461	49.0	362	12.1	・	1,222	41.0	
	全 国	9,413	7.5	1,055	0.8	6	0.0	8,347	6.6	・	717	89,292	70.8	19,796	15.7	・	60,579	48.0	
10	茨城県	221	7.4	25	0.8	—	—	196	6.5	—	15	1,505	50.2	358	11.9	—	1,255	41.9	
	全 国	9,333	7.4	1,057	0.8	5	0.0	8,266	6.5	3	1,269	90,955	71.9	19,397	15.3	57	61,651	48.7	
11	茨城県	215	7.2	25	0.8	—	—	190	6.3	1	41	1,531	51.0	341	11.4	23	1,281	42.7	
	全 国	9,286	7.3	1,060	0.8	4	0.0	8,222	6.5	16	2,227	91,500	72.2	18,487	14.6	1,795	62,484	49.3	
12	茨城県	215	7.2	23	0.8	—	—	192	6.4	1	67	1,556	52.1	330	11.1	35	1,298	43.5	
	全 国	9,266	7.3	1,058	0.8	4	0.0	8,205	6.5	26	3,167	92,824	73.1	17,853	14.1	2,508	63,361	49.9	
13	茨城県	209	7.0	23	0.8	—	—	186	6.2	1	72	1,580	52.8	323	10.8	37	1,310	43.8	
	全 国	9,239	7.3	1,065	0.8	3	0.0	8,171	6.4	29	3,476	94,019	73.9	17,218	13.5	2,571	64,297	50.5	
14	茨城県	208	7.0	24	0.8	—	—	184	6.2	1	74	1,601	53.5	303	10.1	35	1,322	44.2	
	全 国	9,187	7.2	1,069	0.8	2	0.0	8,116	6.4	43	3,723	94,819	74.4	16,178	12.7	2,675	65,073	51.1	
15	茨城県	203	6.8	24	0.8	—	—	179	6.0	1	86	1,617	54.1	278	9.3	34	1,342	44.9	
	全 国	9,122	7.1	1,073	0.8	2	0.0	8,047	6.3	48	4,211	96,050	75.3	15,371	12.0	2,639	65,828	51.6	
16	茨城県	204	6.8	23	0.8	—	—	181	6.1	1	91	1,634	54.7	261	8.7	36	1,349	45.1	
	全 国	9,077	7.1	1,076	0.8	2	0.0	7,999	6.3	84	4,291	97,051	76.0	14,765	11.6	2,543	66,557	52.1	
17	茨城県	205	6.9	22	0.7	—	—	183	6.2	1	94	1,661	55.8	247	8.3	34	1,339	45.0	
	全 国	9,026	7.1	1,073	0.8	1	0.0	7,952	6.2	106	4,374	97,442	76.3	13,477	10.5	2,544	66,732	52.2	
18	茨城県	201	6.8	20	0.7	—	—	181	6.1	3	92	1,696	57.1	237	8.0	32	1,358	45.7	
	全 国	8,943	7.0	1,072	0.8	1	0.0	7,870	6.2	135	4,243	98,609	77.2	12,858	10.1	2,171	67,392	52.7	
19	茨城県	194	6.5	21	0.7	—	—	173	5.8	4	90	1,714	57.7	227	7.6	25	1,376	46.3	
	全 国	8,862	6.9	1,076	0.8	1	0.0	7,785	6.1	176	4,135	99,532	77.9	12,399	9.7	1,887	67,798	53.1	
20	茨城県	192	6.5	21	0.7	—	—	171	5.8	7	88	1,687	56.9	218	7.4	23	1,379	46.5	
	全 国	8,794	6.9	1,079	0.8	1	0.0	7,714	6.0	228	4,067	99,083	77.6	11,500	9.0	1,728	67,779	53.1	
21	茨城県	189	6.4	21	0.7	—	—	168	5.7	7	88	1,694	57.2	205	6.9	20	1,393	47.1	
	全 国	8,739	6.9	1,083	0.8	1	0.0	7,655	6.0	267	4,021	99,635	78.1	11,072	8.7	1,625	68,097	53.4	
22	茨城県	185	6.2	21	0.7	—	—	164	5.5	7	86	1,697	57.1	201	6.8	20	1,403	47.2	
	全 国	8,670	6.8	1,082	0.8	1	0.0	7,587	5.9	316	3,964	99,824	78.0	10,620	8.3	1,485	68,384	53.4	
23	茨城県	183	6.2	21	0.7	—	—	162	5.5	10	84	1,711	57.8	184	6.2	17	1,394	47.1	
	全 国	8,605	6.7	1,076	0.8	1	0.0	7,528	5.9	378	3,920	99,547	77.9	9,934	7.8	1,385	68,156	53.3	
24	茨城県	183	6.2	21	0.7	—	—	162	5.5	11	83	1,714	58.2	176	6.0	16	1,399	47.5	
	全 国	8,565	6.7	1,071	0.8	1	0.0	7,493	5.9	432	3,892	100,152	78.5	9,596	7.5	1,308	68,474	53.7	

注: 1 昭和58年以前は12月31日現在、昭和59年以降は10月1日現在である。
 2 平成11年4月に「感染症の予防及び感染症の患者に対する医療に関する法律」が施行されたため、「伝染病院」は廃止され、「伝染病床」は「感染症病床」に改められた。
 3 「療養病床」は、平成12年までは「療養型病床群」であり、平成13、14年は「療養病床」及び「経過の旧療養型病床群」である。
 4 「一般病床」は、平成5～12年は「その他の病床」のうち「療養型病床群」を除いたものであり、平成13、14年は「一般病床」及び「経過の旧その他の病床(経過の旧療養型病床群を除く)」である。
 5 平成5～14年の「その他の病床」は「療養病床」と「一般病床」に分割し表章している。

病院病床の種類												(再掲)	
総数		精神		結核		療養病床		一般病床		一般診療所		療養病床	
病床数	10万対	病床数	10万対	病床数	10万対	病床数	10万対※	病床数	10万対	病床数	10万対	病床数	
14,741	716.9	3,914	190.4	4,501	218.9	.	.	5,853	284.7	3,946	191.9	.	
873,652	889.0	172,950	176.0	220,757	224.6	.	.	442,536	450.3	204,043	207.6	.	
17,966	838.4	5,393	251.7	3,108	145.0	.	.	8,974	418.8	4,560	212.8	.	
1,062,553	1,024.6	247,265	238.4	176,949	170.6	.	.	601,978	580.5	249,646	240.7	.	
20,897	892.3	6,373	272.1	1,837	78.4	.	.	12,253	523.2	4,779	204.1	.	
1,164,098	1,040.0	278,123	248.5	129,055	115.3	.	.	721,858	644.9	264,085	235.9	.	
26,342	1,029.5	7,452	291.3	1,297	50.7	.	.	17,229	673.4	5,025	196.4	.	
1,319,406	1,128.5	308,554	263.9	84,905	72.6	.	.	895,494	765.9	287,835	246.2	.	
29,175	1,073.4	7,641	281.1	1,075	39.6	.	.	20,121	740.3	4,782	175.9	.	
1,495,328	1,235.5	334,589	276.5	55,230	45.6	.	.	1,080,419	892.7	283,390	234.2	.	
34,496	1,212.5	8,667	304.6	808	28.4	.	.	24,797	871.6	4,585	161.2	.	
1,676,803	1,356.5	359,087	290.5	42,210	34.1	.	.	1,253,909	1,014.4	272,456	220.4	.	
33,614	1,137.3	8,477	286.8	759	25.7	263	62.8	23,892	808.3	4,480	151.6	.	
1,669,951	1,329.9	361,714	288.1	33,163	26.4	20,758	113.6	1,235,709	984.1	259,245	206.5	.	
33,524	1,128.0	8,450	284.3	743	25.0	383	88.0	23,725	798.3	4,284	144.1	.	
1,664,629	1,322.6	360,896	286.7	31,179	24.8	37,872	199.1	1,224,966	973.2	246,779	196.1	.	
33,593	1,126.1	8,345	279.8	738	24.7	559	123.9	23,728	795.4	4,167	139.7	.	
1,660,784	1,316.3	359,778	285.2	29,488	23.4	56,522	286.1	1,205,588	955.6	239,771	190.0	.	
33,027	1,102.4	8,149	272.0	546	18.2	855	183.5	23,254	776.2	4,147	138.4	—	
1,656,415	1,309.6	359,159	284.0	27,197	21.5	99,171	483.6	1,161,678	918.4	235,530	186.2	599	
33,069	1,101.6	8,149	271.5	436	14.5	2,149	448.6	22,274	742.0	4,017	133.8	188	
1,648,217	1,301.0	358,449	282.9	24,773	19.6	167,106	788.8	1,094,568	864.0	224,134	176.9	16,452	
33,548	1,123.5	7,970	266.9	355	11.9	4,210	848.8	20,952	701.7	3,850	128.9	307	
1,647,253	1,297.8	358,153	282.2	22,631	17.8	241,160	1,095.9	1,022,913	805.9	216,755	170.8	22,786	
33,437	1,117.5	7,896	263.9	350	11.7	4,535	885.7	20,617	689.1	3,833	128.1	326	
1,646,797	1,293.7	357,385	280.8	20,847	16.4	272,217	1,190.3	994,315	781.1	209,544	164.6	23,684	
33,377	1,116.3	7,817	261.4	310	10.4	4,686	889.2	20,522	#REF!	3,662	122.5	300	
1,642,593	1,289.0	355,966	279.3	17,558	13.8	300,851	1,273.3	966,364	#REF!	196,596	154.3	24,880	
32,943	1,101.4	7,741	258.8	310	10.4	5,450	1,007.4	19,400	648.6	3,385	113.2	307	
1,632,141	1,278.9	354,448	277.7	14,507	11.4	342,343	1,408.2	919,070	720.2	187,894	147.2	24,840	
32,914	1,101.2	7,697	257.5	217	7.3	5,596	1,006.4	19,360	647.7	3,208	107.3	335	
1,631,553	1,277.8	354,927	278.0	13,293	10.4	349,450	1,404.8	912,193	714.4	181,001	141.8	24,373	
33,126	1,113.5	7,662	257.5	217	7.3	5,887	1,022.0	19,312	649.1	2,941	98.9	327	
1,631,473	1,276.9	354,296	277.3	11,949	9.4	359,230	1,399.3	904,199	707.7	167,000	130.7	24,681	
33,441	1,125.2	7,585	255.2	217	7.3	5,908	992.9	19,683	662.3	2,838	95.5	307	
1,626,589	1,273.1	352,437	275.8	11,129	8.7	350,230	1,316.5	911,014	713.0	159,898	125.1	21,584	
33,157	1,116.8	7,556	254.5	213	7.2	5,998	978.5	19,342	651.5	2,833	95.4	268	
1,620,173	1,268.0	351,188	274.9	10,542	8.3	343,400	1,250.4	913,234	714.7	155,143	121.4	18,993	
33,025	1,114.2	7,507	253.3	171	5.8	5,952	941.8	19,347	652.7	2,778	93.7	248	
1,609,403	1,260.4	349,321	273.6	9,502	7.4	339,358	1,202.7	909,437	712.2	146,568	114.8	17,519	
32,797	1,108.0	7,480	252.7	171	5.8	5,937	912.0	19,161	647.3	2,681	90.6	212	
1,601,476	1,256.0	348,121	273.0	8,924	7.0	336,273	1,159.3	906,401	710.8	141,817	111.2	16,476	
32,525	1,095.2	7,472	251.6	168	5.7	5,807	873.1	19,030	640.8	2,631	88.6	212	
1,593,354	1,244.3	346,715	270.7	8,244	6.4	332,986	1,138.6	903,621	705.6	136,861	106.9	15,078	
32,376	1,094.5	7,466	252.4	128	4.3	5,787	856.1	18,947	640.5	2,418	81.7	178	
1,583,073	1,238.7	344,047	269.2	7,681	6.0	330,167	1,109.7	899,385	703.7	129,366	101.2	14,150	
32,428	1,101.9	7,462	253.6	128	4.3	5,809	828.7	18,981	645.0	2,349	79.8	159	
1,578,254	1,237.7	342,194	268.4	7,208	5.7	328,888	1,068.1	898,166	704.4	125,599	98.5	13,308	

※65歳以上人口10万対

第9表 診療科目別にみた一般病院数(重複計上, 二次保健医療圏・保健所別)

	総数	保 健 所									
		水戸	常陸大宮	日立	鉾田	潮来	竜ヶ崎	土浦	筑西	常総	古河
一 般 病 院 数	162	39	12	19	4	9	16	16	10	9	8
内 科	152	34	12	17	4	9	16	16	10	9	7
呼 吸 器 内 科	73	14	6	6	1	3	11	9	5	4	3
循 環 器 内 科	88	20	6	11	3	3	11	9	4	4	6
消 化 器 内 科 (胃 腸 内 科)	91	18	8	7	4	5	11	12	5	6	3
腎 臓 内 科	25	4	1	3	1	2	5	3	1	1	2
神 経 内 科	59	14	2	7	1	1	8	9	3	3	3
糖 尿 病 内 科 (代 謝 内 科)	27	6	3	1	2	2	6	1	1	1	1
血 液 内 科	12	3	-	-	1	-	2	1	-	1	1
皮 膚 科	91	19	8	8	3	6	9	10	6	6	6
ア レ ル ギ ー 科	11	3	1	1	1	-	2	-	-	-	1
リ ウ マ チ 科	27	7	1	3	1	1	4	1	1	1	2
感 染 症 内 科	2	1	1	-	-	-	-	-	-	-	-
小 児 科	78	16	5	8	3	2	7	7	8	5	7
精 神 科	28	7	1	3	-	1	4	3	2	2	1
心 療 内 科	13	1	2	2	-	-	3	-	1	1	1
外 科	116	25	8	12	4	5	12	13	8	9	6
呼 吸 器 外 科	23	5	1	-	-	2	1	4	-	2	3
心 臓 血 管 外 科	28	7	1	4	-	-	5	3	1	-	1
乳 腺 外 科	18	5	-	1	-	3	4	1	-	1	1
気 管 食 道 外 科	3	-	-	-	-	-	1	2	-	-	-
消 化 器 外 科 (胃 腸 外 科)	48	10	5	5	1	2	3	3	1	7	4
泌 尿 器 科	85	18	8	11	3	6	9	6	7	5	4
肛 門 外 科	36	3	6	4	2	2	1	5	1	5	2
脳 神 経 外 科	66	16	4	5	2	3	6	6	6	5	4
整 形 外 科	120	24	11	12	4	6	14	14	8	9	5
形 成 外 科	41	11	1	4	-	2	5	3	3	4	3
美 容 外 科	5	2	-	1	-	-	-	-	1	-	1
眼 科	66	12	5	7	3	5	7	8	5	2	4
耳 鼻 い ん こ う 科	44	7	3	5	3	4	4	6	4	1	2
小 児 外 科	9	3	-	-	-	-	-	2	1	-	2
産 婦 人 科	25	6	-	3	1	2	5	3	2	-	2
産 科	4	1	-	-	-	-	-	-	-	-	-
婦 人 科	21	4	2	-	-	2	-	1	2	1	2
リハビリテーション科	96	19	7	9	2	7	11	13	6	5	3
放 射 線 科	67	16	7	7	1	4	7	8	4	3	3
麻 酔 科	58	15	4	4	2	3	7	6	2	2	3
病 理 診 断 科	7	4	-	-	1	-	1	-	-	-	-
臨 床 検 査 科	3	-	-	-	1	-	1	-	-	-	-
救 急 科	11	5	1	-	1	-	2	-	-	-	1
歯 科	28	5	1	6	-	2	2	6	3	-	1
矯 正 歯 科	3	1	1	-	-	1	-	-	-	-	-
小 児 歯 科	7	1	1	2	-	2	-	-	-	-	-
歯 科 口 腔 外 科	26	5	1	3	-	2	3	4	2	1	1

(平成24年10月1日)

二 次 保 健 医 療 圏										
つくば	ひたちなか	水戸	日立	常陸太田・ ひたちなか	鹿行	土浦	つくば	取手・ 竜ヶ崎	筑西・下妻	古河・坂東
11	9	39	19	21	13	13	14	19	14	10
11	7	34	17	19	13	13	14	19	14	9
8	3	14	6	9	4	7	10	13	7	3
9	2	20	11	8	6	7	10	13	6	7
9	3	18	7	11	9	10	11	13	8	4
1	1	4	3	2	3	2	2	6	1	2
7	1	14	7	3	2	6	8	11	3	5
3	-	6	1	3	4	1	3	6	2	1
2	1	3	-	1	1	1	3	2	-	1
7	3	19	8	11	9	7	9	12	8	8
2	-	3	1	1	1	-	2	2	-	1
4	1	7	3	2	2	1	5	4	1	2
-	-	1	-	1	-	-	-	-	-	-
5	5	16	8	10	5	5	7	9	9	9
3	1	7	3	2	1	1	3	6	2	3
2	-	1	2	2	-	-	2	3	1	2
8	6	25	12	14	9	10	11	15	12	8
3	2	5	-	3	2	3	3	2	1	4
4	2	7	4	3	-	2	4	6	1	1
2	-	5	1	-	3	1	2	4	-	2
-	-	-	-	-	-	2	-	1	-	-
5	2	10	5	7	3	2	7	4	4	6
5	3	18	11	11	9	3	7	12	9	5
4	1	3	4	7	4	5	6	1	4	2
6	3	16	5	7	5	5	8	7	7	6
7	6	24	12	17	10	11	10	17	12	7
4	1	11	4	2	2	2	5	6	4	5
-	-	2	1	-	-	-	-	-	1	1
7	1	12	7	6	8	5	8	10	5	5
3	2	7	5	5	7	3	4	7	4	2
1	-	3	-	-	-	2	1	-	1	2
-	1	6	3	1	3	2	-	6	2	2
2	1	1	-	1	-	-	2	-	-	-
4	3	4	-	5	2	-	5	1	2	2
7	7	19	9	14	9	10	10	14	7	4
5	2	16	7	9	5	6	6	9	5	4
6	4	15	4	8	5	4	7	9	3	3
-	1	4	-	1	1	-	-	1	-	-
-	1	-	-	1	1	-	-	1	-	-
1	-	5	-	1	1	-	1	2	-	1
-	2	5	6	3	2	3	-	5	3	1
-	-	1	-	1	1	-	-	-	-	-
-	1	1	2	2	2	-	-	-	-	-
2	2	5	3	3	2	3	2	4	2	2

第10表 病院の年間患者数(二次保健医療圏・保健所別)

	在 院 患 者 延 数						新入院患者数			
	総 数	精 神	感染症	結核	療養病床	一般病床	総 数	精 神	感染症	結核
総 数	9,088,098	2,321,225	77	9,655	1,872,313	4,884,828	296,235	6,731	7	176
水戸保健所	1,735,398	341,480	-	2,000	337,291	1,054,627	72,966	1,439	-	27
常陸大宮保健所	448,420	115,635	-	-	123,152	209,633	10,390	513	-	-
日立保健所	1,059,599	436,224	-	-	178,543	444,832	25,948	1,290	-	-
鉾田保健所	85,930	-	-	-	4,955	80,975	3,470	-	-	-
潮来保健所	469,057	58,927	57	450	190,712	218,911	13,423	118	3	8
竜ヶ崎保健所	1,215,270	352,286	-	-	208,259	654,725	36,561	740	-	-
土浦保健所	1,211,899	416,202	-	-	195,631	600,066	38,964	796	-	-
筑西保健所	639,016	145,969	-	-	282,231	210,816	12,146	322	-	-
常総保健所	420,070	171,287	-	-	95,836	152,947	7,365	863	-	-
古河保健所	551,632	192,098	-	-	54,187	305,347	19,209	229	-	-
つくば保健所	948,992	91,117	20	4,338	152,315	701,202	40,176	421	4	111
ひたちなか保健所	302,815	-	-	2,867	49,201	250,747	15,617	-	-	30
(再)二次医療圏										
水戸	1,735,398	341,480	-	2,000	337,291	1,054,627	72,966	1,439	-	27
日立	1,059,599	436,224	-	-	178,543	444,832	25,948	1,290	-	-
常陸太田・ひたちなか	751,235	115,635	-	2,867	172,353	460,380	26,007	513	-	30
鹿行	554,987	58,927	57	450	195,667	299,886	16,893	118	3	8
土浦	946,292	381,505	-	-	150,810	413,977	28,903	676	-	-
つくば	1,126,314	166,611	20	4,338	185,340	770,005	43,148	726	4	111
取手・竜ヶ崎	1,480,877	386,983	-	-	253,080	840,814	46,622	860	-	-
筑西・下妻	730,689	145,969	-	-	328,159	256,561	14,296	322	-	-
古河・坂東	702,707	287,891	-	-	71,070	343,746	21,452	787	-	-

第11表 病院の一日平均患者数及び病床利用率・平均在院日数(二次保健医療圏・保健所別)

	一 日 平 均 患 者 数				病 床 利 用 率					
	在 院	新入院	退 院	外 来	総 数	精 神	感染症	結核	療養病床	一般病床
総 数	24,831	809	811	31,248	76.6	85.0	0.4	20.6	87.8	70.5
水戸保健所	4,742	199	199	6,251	71.6	70.8	...	21.9	95.0	67.0
常陸大宮保健所	1,225	28	28	1,547	83.6	97.2	85.6	77.1
日立保健所	2,895	71	71	3,031	70.1	86.0	66.5	60.5
鉾田保健所	235	9	9	664	60.7	96.7	59.3
潮来保健所	1,282	37	37	2,019	74.7	90.5	3.9	61.5	87.6	63.9
竜ヶ崎保健所	3,320	100	100	4,234	83.1	93.4	91.6	76.5
土浦保健所	3,311	106	107	4,284	79.3	88.2	94.9	70.7
筑西保健所	1,746	33	33	1,798	78.8	94.7	91.4	60.5
常総保健所	1,148	20	20	1,079	82.5	82.2	91.9	77.8
古河保健所	1,507	52	52	2,162	77.3	80.9	88.1	73.9
つくば保健所	2,593	110	110	2,972	81.5	83.8	0.9	35.9	86.6	81.0
ひたちなか保健所	827	43	43	1,207	70.9	11.5	83.8	73.2
(再)二次医療圏										
水戸	4,742	199	199	6,251	71.6	70.8	...	21.9	95.0	67.0
日立	2,895	71	71	3,031	70.1	86.0	66.5	60.5
常陸太田・ひたちなか	2,053	71	71	2,754	78.0	97.2	...	11.5	85.1	74.9
鹿行	1,516	46	47	2,683	72.2	90.5	3.9	61.5	87.8	62.6
土浦	2,585	79	79	3,326	79.6	89.2	94.3	69.0
つくば	3,077	118	118	3,520	82.2	88.2	0.9	35.9	87.9	80.6
取手・竜ヶ崎	4,046	127	128	5,193	82.2	91.9	92.6	76.1
筑西・下妻	1,996	39	39	2,068	79.6	94.7	91.2	63.5
古河・坂東	1,920	59	59	2,422	77.2	78.7	89.1	74.1

(平成24年)

療養病床	一般病床	退院患者数						外来患者 延数
		総数	精神	感染症	結核	療養病床	一般病床	
5,447	283,874	296,681	6,798	6	168	9,796	279,913	11,436,698
991	70,509	72,946	1,451	-	23	1,508	69,964	2,287,939
320	9,557	10,407	505	-	-	485	9,417	566,157
97	24,561	25,960	1,270	-	-	498	24,192	1,109,299
-	3,470	3,452	-	-	-	5	3,447	243,041
865	12,429	13,574	120	2	9	1,140	12,303	738,991
955	34,866	36,699	755	-	-	1,424	34,520	1,549,806
423	37,745	39,033	811	-	-	1,139	37,083	1,567,888
708	11,116	12,106	329	-	-	1,227	10,550	658,036
286	6,216	7,406	861	-	-	583	5,962	395,053
35	18,945	19,208	249	-	-	223	18,736	791,149
487	39,153	40,293	447	4	100	994	38,748	1,087,645
280	15,307	15,597	-	-	36	570	14,991	441,694
991	70,509	72,946	1,451	-	23	1,508	69,964	2,287,939
97	24,561	25,960	1,270	-	-	498	24,192	1,109,299
600	24,864	26,004	505	-	36	1,055	24,408	1,007,851
865	15,899	17,026	120	2	9	1,145	15,750	982,032
421	27,806	28,877	696	-	-	810	27,371	1,217,168
505	41,802	43,279	750	4	100	1,056	41,369	1,288,383
957	44,805	46,855	870	-	-	1,753	44,232	1,900,526
974	13,000	14,281	329	-	-	1,707	12,245	756,955
37	20,628	21,453	807	-	-	264	20,382	886,545

(平成24年)

平均在院日数					
総数	精神	感染症	結核	療養病床	一般病床
30.7	343.1	11.8	56.1	159.8	17.3
23.8	236.3	...	80.0	238.8	15.0
43.1	227.2	155.1	22.1
40.8	340.8	591.2	18.2
24.8	33.4	23.4
34.7	495.2	22.8	52.9	114.3	17.7
33.2	471.3	118.0	18.9
31.1	518.0	148.2	16.0
52.7	448.4	228.9	19.5
56.9	198.7	179.0	25.1
28.7	803.8	116.8	16.2
23.6	209.9	5.0	41.1	149.3	18.0
19.4	86.9	115.8	16.6
23.8	236.3	...	80.0	179.6	15.0
40.8	340.8	259.1	18.2
28.9	227.2	...	86.9	135.7	18.7
32.7	495.2	22.8	52.9	169.3	19.0
32.8	556.1	162.8	15.0
26.1	225.8	5.0	41.1	155.0	18.5
31.7	447.4	110.8	18.9
51.1	448.4	160.6	20.3
32.8	361.2	260.3	16.8

第12表 病院の従事者数(二次医療圏・保健所別)

	総数	100床当たり 従事者数		保 健 所								
		茨城県	全 国	水戸	常陸大宮	日立	鉾田	潮来	竜ヶ崎	土浦	筑西	常総
総 数	37,689.1	116.2	124.1	7,811.0	1,605.6	3,758.3	450.2	1,915.7	4,992.6	4,843.4	2,134.3	1,307.3
医 師 (合 計)	3,710.5	11.4	12.9	761.5	118.4	282.3	39.8	144.8	423.6	504.1	162.8	107.5
常 勤	2,952	9.1	10.4	611	70	213	28	97	321	436	108	69
非 常 勤 (常 勤 換 算)	758.5	2.3	2.5	150.5	48.4	69.3	11.8	47.8	102.6	68.1	54.8	38.5
歯 科 医 師 (合 計)	90.6	0.3	0.6	15.3	1.4	13.0	-	9.0	7.6	14.7	5.5	1.3
常 勤	77	0.2	0.5	14	0	11	0	6	7	13	5	1
非 常 勤 (常 勤 換 算)	13.6	0.0	0.1	1.3	1.4	2.0	-	3.0	0.6	1.7	0.5	0.3
薬 剤 師 (実 人 員)	914	2.8	3.0	188	32	97	15	42	142	102	45	29
(常 勤 換 算)	866.5	2.7	2.8	182.6	31.4	94.7	14.2	38.0	130.3	96.1	42.8	22.5
保 健 師 (実 人 員)	90	0.3	0.3	7	0	3	1	0	25	33	2	0
(常 勤 換 算)	87.7	0.3	0.3	7.0	-	3.0	0.7	-	25.0	32.1	0.9	-
助 産 師 (実 人 員)	344	1.1	1.4	72	0	37	1	16	53	70	2	0
(常 勤 換 算)	324.4	1.0	1.3	68.9	-	35.5	1.0	15.0	49.4	67.0	2.0	-
看 護 師 (実 人 員)	13,443	41.5	48.0	3,215	381	1,177	143	652	1,714	1,739	611	380
(常 勤 換 算)	12,873.2	39.7	46.0	3,133.3	360.1	1,127.9	135.0	613.1	1,597.5	1,672.8	580.4	340.1
准 看 護 師 (実 人 員)	3,871	11.9	10.2	670	263	524	60	236	484	492	319	244
(常 勤 換 算)	3,606.7	11.1	9.4	611.1	237.0	486.3	57.6	225.1	438.1	470.3	306.8	226.9
看 護 業 務 補 助 者	4,036.7	12.4	12.6	709.3	217.7	495.3	40.2	241.8	542.4	494.4	295.2	236.6
理 学 療 法 士 (PT)	1,121.8	3.5	3.6	166.2	56.2	96.8	14.0	56.7	215.0	130.1	50.5	33.8
作 業 療 法 士 (OT)	666.1	2.1	2.3	73.1	56.5	69.2	5.0	34.0	137.9	79.8	24.0	30.0
視 能 訓 練 士	71.8	0.2	0.2	26.3	1.1	4.0	2.0	4.0	11.1	8.0	4.2	-
言 語 聴 覚 士	227.1	0.7	0.7	34.9	14.1	20.0	2.6	9.0	42.8	21.0	6.9	4.0
義 肢 装 具 士	-	-	0.0	-	-	-	-	-	-	-	-	-
歯 科 衛 生 士	89.2	0.3	0.3	15.7	3.9	16.9	-	9.0	11.8	10.6	6.7	1.0
歯 科 技 工 士	5.0	0.0	0.0	-	-	3.0	-	-	-	-	-	-
診 療 放 射 線 技 師	866.0	2.7	2.6	185.6	32.2	85.7	13.0	45.7	111.1	116.1	40.0	20.5
診 療 エ ッ ク ス 線 技 師	4.0	0.0	0.0	1.6	-	-	-	-	-	1.0	0.4	1.0
臨 床 検 査 技 師	949.7	2.9	3.2	212.0	24.1	102.6	15.7	38.4	122.7	125.8	35.2	12.8
衛 生 検 査 技 師	3.8	0.0	0.0	0.8	-	1.0	-	-	-	-	1.0	-
臨 床 工 学 技 士	297.5	0.9	1.0	62.0	5.0	17.0	6.0	17.0	56.0	49.6	7.0	4.0
あ ん 摩 マ ッ サ ー ジ 指 圧 師	57.1	0.2	0.1	10.0	5.8	6.0	-	1.0	6.0	5.0	8.0	3.0
柔 道 整 復 師	14.8	0.0	0.0	7.6	1.0	1.0	-	0.2	1.0	1.0	-	2.0
管 理 栄 養 士	355.1	1.1	1.3	77.3	30.5	33.0	6.0	23.4	44.0	42.3	21.0	14.5
栄 養 士	110.2	0.3	0.3	27.1	9.0	13.0	2.0	1.0	6.8	17.9	9.0	4.0
精 神 保 健 福 祉 士	140.0	0.4	0.5	21.0	20.7	24.0	0.1	4.0	12.5	19.0	6.0	17.7
社 会 福 祉 士	135.7	0.4	0.5	22.0	6.7	15.0	2.0	6.0	29.0	18.7	3.0	2.0
介 護 福 祉 士	457.5	1.4	2.4	57.8	44.2	55.1	1.0	17.9	60.2	83.8	77.1	-
そ の 他 の 技 術 員	336.9	1.0	1.1	57.0	33.2	40.0	8.0	16.9	34.6	38.7	16.0	11.3
医 療 社 会 事 業 従 事 者	219.7	0.7	0.6	41.3	14.0	17.6	1.0	6.0	21.0	34.1	22.4	8.9
事 務 職 員	4,423.7	13.6	12.3	855.5	189.6	436.6	55.0	263.1	688.9	498.7	260.7	146.4
そ の 他 の 職 員	1,540.1	4.7	5.1	367.2	91.8	162.8	28.3	75.6	166.3	190.7	138.8	55.5

(平成24年10月1日現在)

二 次 医 療 圏											
古河	つくば	ひたちなか	水戸	日立	常陸太田・ひたちなか	鹿行	土浦	つくば	取手・竜ヶ崎	筑西・下妻	古河・坂東
2,196.1	5,245.8	1,428.8	7,811.0	3,758.3	3,034.4	2,365.9	3,518.8	5,830.7	6,317.2	2,484.6	2,568.2
198.0	837.4	130.3	761.5	282.3	248.7	184.6	339.2	884.9	588.5	189.1	231.7
152	741	106	611	213	176	125	282	775	475	123	172
46.0	96.4	24.3	150.5	69.3	72.7	59.6	57.2	109.9	113.5	66.1	59.7
2.9	16.5	3.4	15.3	13.0	4.8	9.0	8.3	16.5	14.0	5.5	4.2
1	16	3	14	11	3	6	7	16	13	5	2
1.9	0.5	0.4	1.3	2.0	1.8	3.0	1.3	0.5	1.0	0.5	2.2
55	129	38	188	97	70	57	77	145	167	52	61
52.5	124.4	37.0	182.6	94.7	68.4	52.2	72.0	136.0	154.4	47.7	58.5
9	3	7	7	3	7	1	24	3	34	2	9
9.0	3.0	7.0	7.0	3.0	7.0	0.7	23.1	3.0	34.0	0.9	9.0
19	54	20	72	37	20	17	57	54	66	2	19
15.6	53.1	16.9	68.9	35.5	16.9	16.0	54.9	53.1	61.5	2.0	15.6
763	2,053	615	3,215	1,177	996	795	1,187	2,263	2,266	684	860
740.6	1,979.9	592.5	3,133.3	1,127.9	952.6	748.1	1,137.6	2,168.4	2,132.7	646.3	826.3
280	186	113	670	524	376	296	410	263	566	410	356
269.6	173.4	104.5	611.1	486.3	341.5	282.7	391.3	241.5	517.1	394.9	340.3
214.1	420.3	129.4	709.3	495.3	347.1	282.0	391.9	527.9	644.9	360.8	277.5
49.6	219.1	33.8	166.2	96.8	90.0	70.7	82.0	228.9	263.1	66.5	57.6
32.2	105.4	19.0	73.1	69.2	75.5	39.0	50.6	118.4	167.1	27.0	46.2
6.6	4.5	-	26.3	4.0	1.1	6.0	2.0	4.5	17.1	4.2	6.6
11.5	53.3	7.0	34.9	20.0	21.1	11.6	13.1	55.3	50.7	8.9	11.5
-	-	-	-	-	-	-	-	-	-	-	-
2.1	6.5	5.0	15.7	16.9	8.9	9.0	7.6	6.5	14.8	6.7	3.1
-	2.0	-	-	3.0	-	-	-	2.0	-	-	-
54.7	115.8	45.6	185.6	85.7	77.8	58.7	85.1	125.4	142.1	45.0	60.6
-	-	-	1.6	-	-	-	-	-	1.0	1.4	-
70.8	145.8	43.8	212.0	102.6	67.9	54.1	93.8	152.2	154.7	38.2	74.2
-	1.0	-	0.8	1.0	-	-	-	1.0	-	1.0	-
28.9	41.0	4.0	62.0	17.0	9.0	23.0	35.6	44.0	70.0	8.0	28.9
3.2	2.0	7.1	10.0	6.0	12.9	1.0	5.0	3.0	6.0	9.0	4.2
1.0	-	-	7.6	1.0	1.0	0.2	1.0	-	1.0	1.0	2.0
20.3	31.8	11.0	77.3	33.0	41.5	29.4	35.3	37.8	51.0	27.0	22.8
6.4	8.0	6.0	27.1	13.0	15.0	3.0	8.9	11.0	15.8	10.0	6.4
9.0	6.0	-	21.0	24.0	20.7	4.1	17.0	16.7	14.5	6.0	16.0
8.0	21.3	2.0	22.0	15.0	8.7	8.0	12.0	21.3	35.7	4.0	9.0
23.0	24.4	13.0	57.8	55.1	57.2	18.9	78.8	24.4	65.2	77.1	23.0
16.9	64.3	-	57.0	40.0	33.2	24.9	29.0	69.3	44.3	17.0	22.2
18.0	28.4	7.0	41.3	17.6	21.0	7.0	33.1	32.2	22.0	23.4	22.1
228.6	645.2	155.4	855.5	436.6	345.0	318.1	342.1	713.9	845.5	295.7	271.3
103.0	112.0	48.1	367.2	162.8	139.9	103.9	168.5	131.6	188.5	160.3	117.4