

三歳児歯科保健基礎調査集計内容

	対象者数		回収数			対象者数		回収数	
	回収率		男性	女性		回収率		男性	女性
水戸保健所	344人 (70.9%)	244人 (100.0%)	120人 (49.2%)	124人 (50.8%)	竜ヶ崎保健所	432人 (71.1%)	307人 (100.0%)	145人 (47.2%)	162人 (52.8%)
水戸市	177人 (63.3%)	112人 (100.0%)	53人 (47.3%)	59人 (52.7%)	龍ヶ崎市	94人 (72.3%)	68人 (100.0%)	25人 (36.8%)	43人 (63.2%)
笠間市					取手市	135人 (59.3%)	80人 (100.0%)	47人 (58.8%)	33人 (41.3%)
茨城町	31人 (80.6%)	25人 (100.0%)	10人 (40.0%)	15人 (60.0%)	牛久市	61人 (86.9%)	53人 (100.0%)	30人 (56.6%)	23人 (43.4%)
小川町	36人 (72.2%)	26人 (100.0%)	11人 (42.3%)	15人 (57.7%)	稲敷市	40人 (77.5%)	31人 (100.0%)	9人 (29.0%)	22人 (71.0%)
美野里町	41人 (63.4%)	26人 (100.0%)	14人 (53.8%)	12人 (46.2%)	河内町	14人 (92.9%)	13人 (100.0%)	8人 (61.5%)	5人 (38.5%)
城里町	32人 (100.0%)	32人 (100.0%)	19人 (59.4%)	13人 (40.6%)	守谷市	70人 (71.4%)	50人 (100.0%)	20人 (40.0%)	30人 (60.0%)
大洗町					利根町	18人 (66.7%)	12人 (100.0%)	6人 (50.0%)	6人 (50.0%)
友部町	27人 (85.2%)	23人 (100.0%)	13人 (56.5%)	10人 (43.5%)	土浦保健所	277人 (72.2%)	200人 (100.0%)	95人 (47.5%)	105人 (52.5%)
岩間町					土浦市	100人 (77.0%)	77人 (100.0%)	27人 (35.1%)	50人 (64.9%)
ひたちなか保健所	239人 (79.5%)	190人 (100.0%)	99人 (52.1%)	91人 (47.9%)	石岡市	61人 (60.7%)	37人 (100.0%)	20人 (54.1%)	17人 (45.9%)
ひたちなか市	173人 (77.5%)	134人 (100.0%)	73人 (54.5%)	61人 (45.5%)	美浦村				
東海村	66人 (84.8%)	56人 (100.0%)	26人 (46.4%)	30人 (53.6%)	阿見町	38人 (65.8%)	25人 (100.0%)	14人 (56.0%)	11人 (44.0%)
常陸大宮保健所	67人 (58.2%)	39人 (100.0%)	22人 (56.4%)	17人 (43.6%)	かすみがうら市	59人 (72.9%)	43人 (100.0%)	22人 (51.2%)	21人 (48.8%)
常陸太田市	22人 (54.5%)	12人 (100.0%)	7人 (58.3%)	5人 (41.7%)	玉里村	19人 (94.7%)	18人 (100.0%)	12人 (66.7%)	6人 (33.3%)
那珂市	20人 (60.0%)	12人 (100.0%)	6人 (50.0%)	6人 (50.0%)	つくば保健所	260人 (43.1%)	112人 (100.0%)	52人 (46.4%)	60人 (53.6%)
常陸大宮市	25人 (60.0%)	15人 (100.0%)	9人 (60.0%)	6人 (40.0%)	つくば市	210人 (38.6%)	81人 (100.0%)	39人 (48.1%)	42人 (51.9%)
大子町					伊奈町	50人 (62.0%)	31人 (100.0%)	13人 (41.9%)	18人 (58.1%)
日立保健所	222人 (68.5%)	152人 (100.0%)	78人 (51.3%)	74人 (48.7%)	谷和原村				
日立市	156人 (62.2%)	97人 (100.0%)	52人 (53.6%)	45人 (46.4%)	筑西保健所	195人 (55.4%)	108人 (100.0%)	62人 (57.4%)	46人 (42.6%)
高萩市					筑西市	137人 (52.6%)	72人 (100.0%)	42人 (58.3%)	30人 (41.7%)
北茨城市	66人 (83.3%)	55人 (100.0%)	26人 (47.3%)	29人 (52.7%)	結城市	31人 (74.2%)	23人 (100.0%)	13人 (56.5%)	10人 (43.5%)
鉾田保健所	96人 (79.2%)	76人 (100.0%)	32人 (42.1%)	44人 (57.9%)	桜川市	27人 (48.1%)	13人 (100.0%)	7人 (53.8%)	6人 (46.2%)
鉾田市	51人 (84.3%)	43人 (100.0%)	20人 (46.5%)	23人 (53.5%)	水海道保健所	215人 (57.7%)	124人 (100.0%)	71人 (57.3%)	53人 (42.7%)
行方市	45人 (73.3%)	33人 (100.0%)	12人 (36.4%)	21人 (63.6%)	下妻市	48人 (66.7%)	32人 (100.0%)	17人 (53.1%)	15人 (46.9%)
潮来保健所	139人 (61.9%)	86人 (100.0%)	46人 (53.5%)	40人 (46.5%)	常総市	66人 (48.5%)	32人 (100.0%)	21人 (65.6%)	11人 (34.4%)
鹿嶋市	73人 (37.0%)	27人 (100.0%)	13人 (48.1%)	14人 (51.9%)	坂東市	83人 (55.4%)	46人 (100.0%)	24人 (52.2%)	22人 (47.8%)
潮来市	18人 (88.9%)	16人 (100.0%)	7人 (43.8%)	9人 (56.3%)	八千代町	18人 (77.8%)	14人 (100.0%)	9人 (64.3%)	5人 (35.7%)
神栖市	48人 (89.6%)	43人 (100.0%)	26人 (60.5%)	17人 (39.5%)	古河保健所	126人 (154.7%)	106人 (100.0%)	58人 (54.7%)	48人 (45.3%)
合計	2612人 (66.8%)	1744人 (100.0%)	880人 (50.5%)	864人 (49.5%)	古河市	101人 (82.2%)	83人 (100.0%)	46人 (55.4%)	37人 (44.6%)
					五霞町				
					境町	25人 (92.0%)	23人 (100.0%)	12人 (52.2%)	11人 (47.8%)

3歳児歯科保健基礎調査集計内容

問1 お子さんは今までにフッ素塗布を受けたことがありますか。

性別	ある	ない	わからない	無回答	計
男	457 (51.9%)	403 (45.8%)	18 (2.0%)	2 (0.2%)	880 (100.0%)
女	472 (54.6%)	369 (42.7%)	20 (2.3%)	3 (0.3%)	864 (100.0%)
計	929 (53.3%)	772 (44.3%)	38 (2.2%)	5 (0.3%)	1,744 (100.0%)

問2 フッ素塗布を受けたことがある場合はどこで受けましたか。

性別	市町村保健センター	歯科医院	その他	無回答	計
男	264 (57.8%)	171 (37.4%)	21 (4.6%)	1 (0.2%)	457 (100.0%)
女	282 (59.7%)	175 (37.1%)	13 (2.8%)	2 (0.4%)	472 (100.0%)
計	546 (58.8%)	346 (37.2%)	34 (3.7%)	3 (0.3%)	929 (100.0%)

問3 お子さんはフッ素配合の歯みがき剤を使っていますか。

性別	はい	いいえ	わからない	無回答	計
男	452 (51.4%)	332 (37.7%)	84 (9.5%)	12 (1.4%)	880 (100.0%)
女	468 (54.2%)	297 (34.4%)	91 (10.5%)	8 (0.9%)	864 (100.0%)
計	920 (52.8%)	629 (36.1%)	175 (10.0%)	20 (1.1%)	1,744 (100.0%)

問4 フッ素塗布やフッ素配合の歯みがき剤などがむし歯予防に効果があると思いますか。

性別	あると思う	ないと思う	わからない	無回答	計
男	574 (65.2%)	20 (2.3%)	278 (31.6%)	8 (0.9%)	880 (100.0%)
女	595 (68.9%)	21 (2.4%)	240 (27.8%)	8 (0.9%)	864 (100.0%)
計	1,169 (67.0%)	41 (2.4%)	518 (29.7%)	16 (0.9%)	1,744 (100.0%)

問5 お子さんはむし歯の治療をしたことがありますか。

性別	ある	ない	わからない	無回答	計
男	139 (15.8%)	736 (83.6%)	1 (0.1%)	4 (0.5%)	880 (100.0%)
女	142 (16.4%)	717 (83.0%)		5 (0.6%)	864 (100.0%)
計	281 (16.1%)	1,453 (83.3%)	1 (0.1%)	9 (0.5%)	1,744 (100.0%)

3歳児歯科保健基礎調査集計内容

問6 お子さんはむし歯がありますか。

性別	治療したむし歯がある	治療していないむし歯がある	むし歯はない	無回答	計
男	556 (63.2%)	135 (15.3%)	176 (20.0%)	13 (1.5%)	880 (100.0%)
女	508 (58.8%)	145 (16.8%)	195 (22.6%)	16 (1.9%)	864 (100.0%)
計	1,064 (61.0%)	280 (16.1%)	371 (21.3%)	29 (1.7%)	1,744 (100.0%)

問7 お子さんは、就寝前に甘味食品や飲料を飲食することはありますか。

性別	ある	時々ある	ほとんどない	ない	無回答	計
男	112 (12.7%)	303 (34.4%)	181 (20.6%)	278 (31.6%)	6 (0.7%)	880 (100.0%)
女	104 (12.0%)	301 (34.8%)	190 (22.0%)	267 (30.9%)	2 (0.2%)	864 (100.0%)
計	216 (12.4%)	604 (34.6%)	371 (21.3%)	545 (31.3%)	8 (0.5%)	1,744 (100.0%)

問8 お子さんは、甘い食物を食べる習慣がありますか。

性別	ある	時々ある	ほとんどない	ない	無回答	計
男	550 (62.5%)	284 (32.3%)	27 (3.1%)	12 (1.4%)	7 (0.8%)	880 (100.0%)
女	527 (61.0%)	288 (33.3%)	34 (3.9%)	12 (1.4%)	3 (0.3%)	864 (100.0%)
計	1,077 (61.8%)	572 (32.8%)	61 (3.5%)	24 (1.4%)	10 (0.6%)	1,744 (100.0%)

問9 お子さんは、夜寝る前に甘い食物を食べる習慣がありますか。

(問8 で1, 2, 3に を付けた者のみ回答)

性別	ある	時々ある	ほとんどない	ない	無回答	計
男	29 (3.4%)	217 (25.2%)	200 (23.2%)	411 (47.7%)	4 (0.5%)	861 (100.0%)
女	32 (3.8%)	189 (22.3%)	234 (27.6%)	391 (46.1%)	3 (0.4%)	849 (100.0%)
計	61 (3.6%)	406 (23.7%)	434 (25.4%)	802 (46.9%)	7 (0.4%)	1,710 (100.0%)

問10 お子さんは、甘い飲み物を飲む習慣がありますか。

性別	ある	時々ある	ほとんどない	ない	無回答	計
男	351 (39.9%)	367 (41.7%)	96 (10.9%)	57 (6.5%)	9 (1.0%)	880 (100.0%)
女	359 (41.6%)	335 (38.8%)	102 (11.8%)	60 (6.9%)	8 (0.9%)	864 (100.0%)
計	710 (40.7%)	702 (40.3%)	198 (11.4%)	117 (6.7%)	17 (1.0%)	1,744 (100.0%)

3歳児歯科保健基礎調査集計内容

問14 今日の歯科健康診査では、お子さんにむし歯はありましたか。

性別	0本	1本	2本	3本	4本	5本	6本
男	546 (62.0%)	64 (7.3%)	59 (6.7%)	25 (2.8%)	34 (3.9%)	18 (2.0%)	18 (2.0%)
女	571 (66.1%)	36 (4.2%)	56 (6.5%)	29 (3.4%)	23 (2.7%)	11 (1.3%)	10 (1.2%)
計	1,117 (64.0%)	100 (5.7%)	115 (6.6%)	54 (3.1%)	57 (3.3%)	29 (1.7%)	28 (1.6%)
性別	7本	8本	9本	10本	11本以上	無回答	計
男	7 (0.8%)	9 (1.0%)	7 (0.8%)	6 (0.7%)	13 (1.5%)	74 (8.4%)	880 (100.0%)
女	10 (1.2%)	11 (1.3%)	8 (0.9%)	9 (1.0%)	15 (1.7%)	75 (8.7%)	864 (100.0%)
計	17 (1.0%)	20 (1.1%)	15 (0.9%)	15 (0.9%)	28 (1.6%)	149 (8.5%)	1,744 (100.0%)

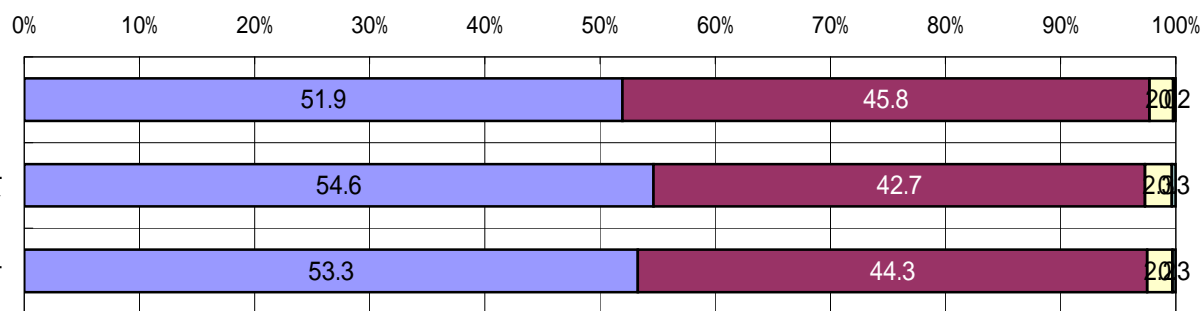
問14 (治療してある歯)

性別	0本	1本	2本	3本	4本	5本	6本
男	519 (59.0%)	19 (2.2%)	18 (2.0%)	17 (1.9%)	13 (1.5%)	5 (0.6%)	4 (0.5%)
女	509 (58.9%)	17 (2.0%)	27 (3.1%)	7 (0.8%)	12 (1.4%)	5 (0.6%)	3 (0.3%)
計	1,028 (58.9%)	36 (2.1%)	45 (2.6%)	24 (1.4%)	25 (1.4%)	10 (0.6%)	7 (0.4%)
性別	7本	8本	9本	10本	11本以上	無回答	計
男	1 (0.1%)	1 (0.1%)	1 (0.1%)	1 (0.1%)	1 (0.1%)	280 (31.8%)	880 (100.0%)
女	2 (0.2%)	4 (0.5%)	0 (0.0%)	2 (0.2%)	2 (0.2%)	274 (31.7%)	864 (100.0%)
計	3 (0.2%)	5 (0.3%)	1 (0.1%)	3 (0.2%)	3 (0.2%)	554 (31.8%)	1,744 (100.0%)

3歳児歯科保健基礎調査集計内容

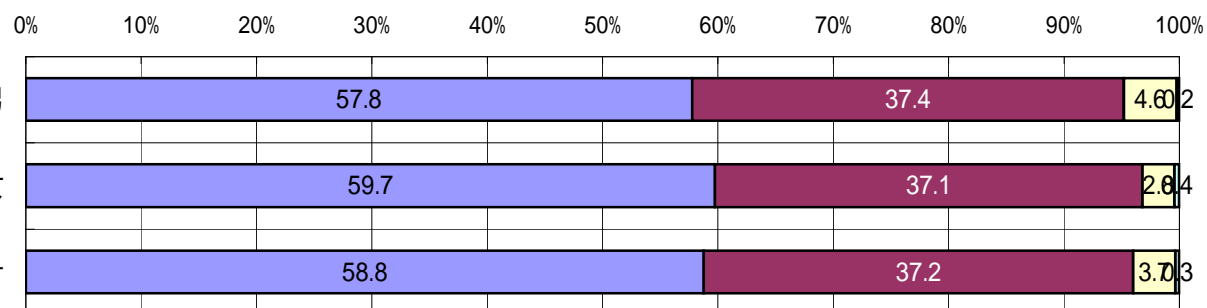
問1 お子さんは今までにフッ素塗布を受けたことがありますか。

■ある ■ない □わからない □無回答



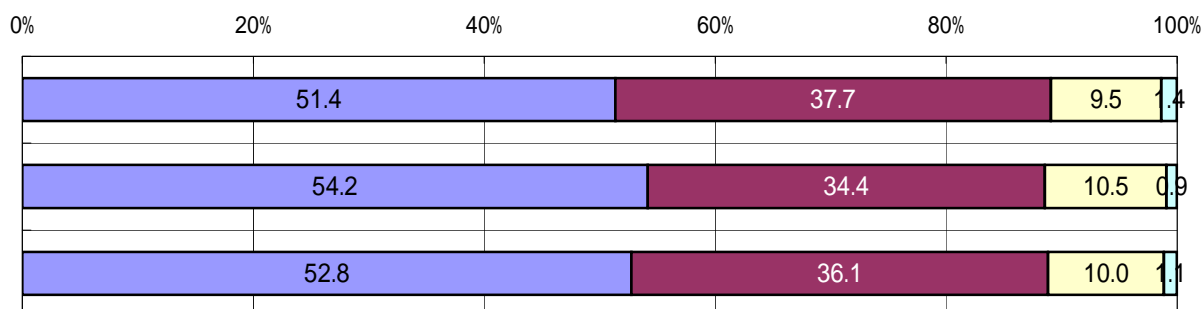
問2 フッ素塗布を受けたことがある場合はどこで受けましたか。

■市町村保健センター ■歯科医院 □その他 □無回答



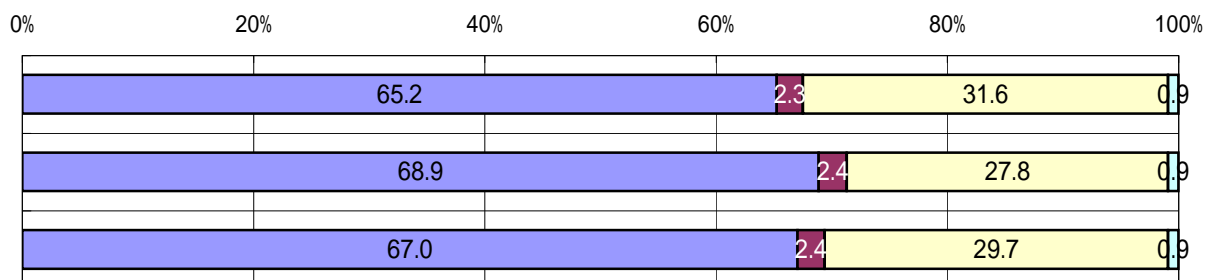
問3 お子さんはフッ素配合の歯みがき剤を使っていますか。

■はい ■いいえ □わからない □無回答



問4 フッ素塗布やフッ素配合の歯みがき剤などがむし歯予防に効果があると思いますか。

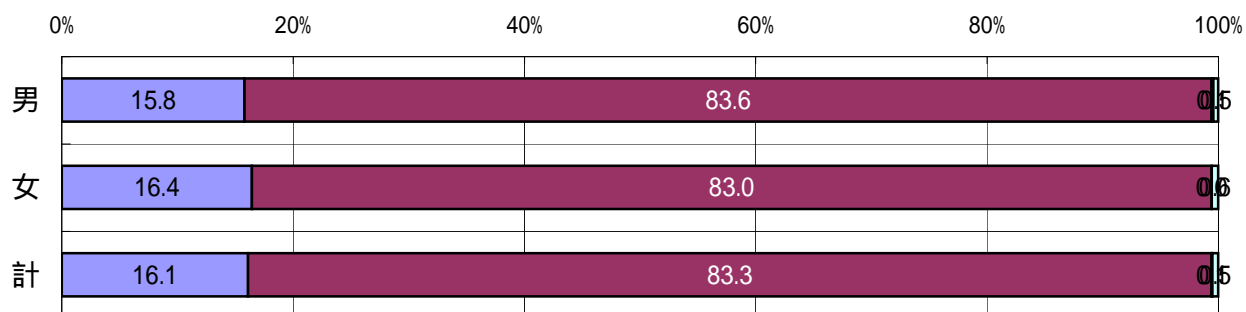
■あると思う ■ないと思う □わからない □無回答



3歳児歯科保健基礎調査集計内容

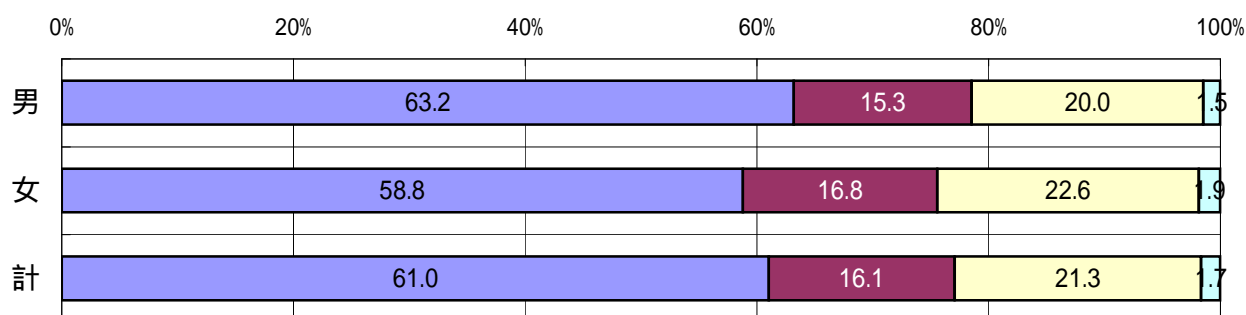
問5 お子さんはむし歯の治療をしたことがありますか。

■ある ■ない □わからない □無回答



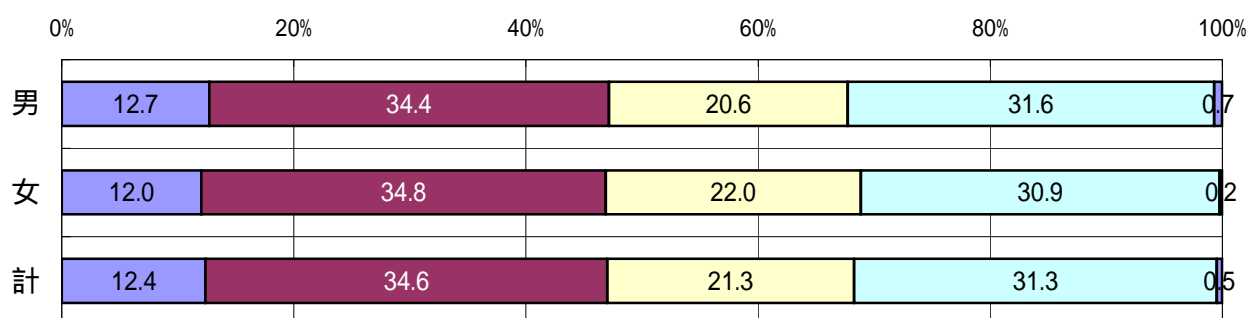
問6 お子さんはむし歯がありますか。

■治療したむし歯がある ■治療していないむし歯がある □むし歯はない □無回答



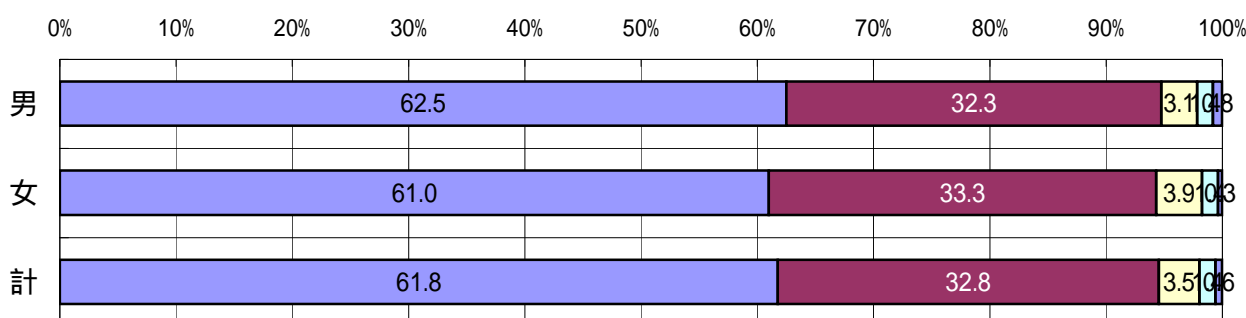
問7 お子さんは、就寝前に甘味食品や飲料を飲食することはありますか。

■ある ■時々ある □ほとんどない □ない □無回答



問8 お子さんは、甘い食物を食べる習慣がありますか。

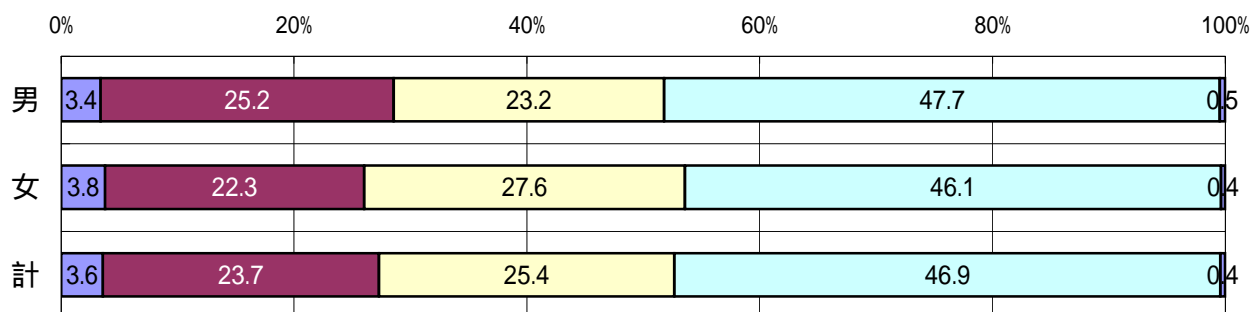
■ある ■時々ある □ほとんどない □ない □無回答



3歳児歯科保健基礎調査集計内容

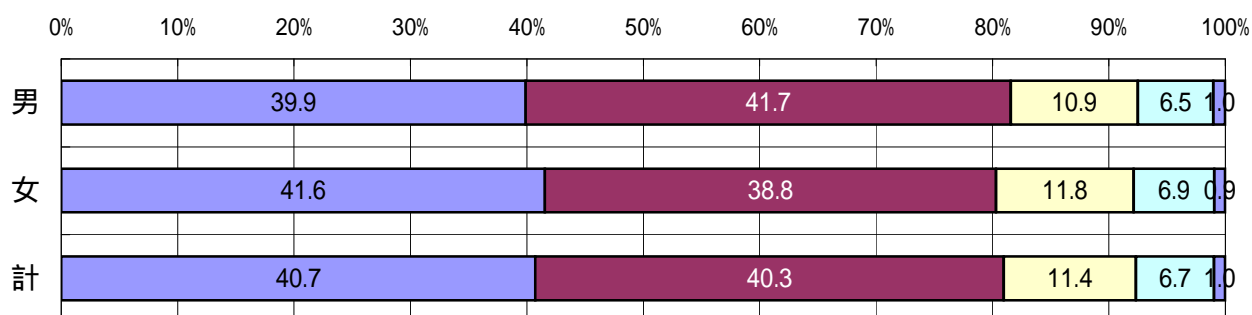
問9 お子さんは、夜寝る前に甘い食物を食べる習慣がありますか。

■ある ■時々ある □ほとんどない □ない ■無回答



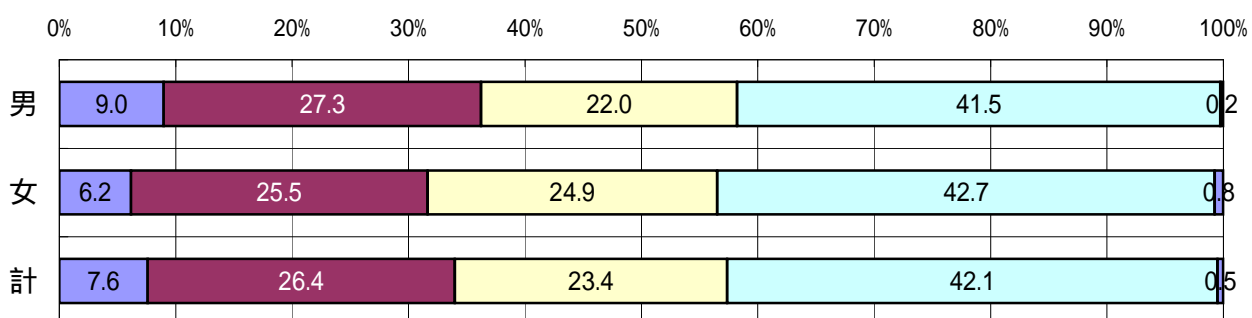
問10 お子さんは、甘い飲み物を飲む習慣がありますか。

■ある ■時々ある □ほとんどない □ない ■無回答



問11 お子さんは、夜寝る前に甘い飲み物を飲む習慣がありますか。

■ある ■時々ある □ほとんどない □ない ■無回答



問12 祖父母と同居していますか。

■祖父母いずれか又は両者と同居している ■どちらとも同居していない □無回答



