

Ⅲ 集計内容（成人）

1 回答数等

有効回答率は42.4%であり、有効回答数の男女比は約1:1.2であった。

年代別及び二次保健医療圏ごとの有効回答率等は以下のとおりであった。

なお、回収した調査票のうち、性別・年齢・居住地が記入されているものを有効回答とした。

	調査人数	回収数	有効回答数	有効回答率 (%)
男性	1,530	588	588	38.4
女性	1,530	710	710	46.4
性別等無記入	-	13	0	-
計	3,060	1,311	1,298	42.4

年代	性別	調査人数	有効回答数	有効回答率 (%)
40歳	男	450	112	24.9
	女	450	185	41.1
	計	900	297	33.0
50歳	男	450	159	35.3
	女	450	197	43.8
	計	900	356	39.6
64歳	男	315	150	47.6
	女	315	174	55.2
	計	630	324	51.4
80歳	男	315	167	53.0
	女	315	154	48.9
	計	630	321	51.0
計	男	1,530	588	38.4
	女	1,530	710	46.4
	計	3,060	1,298	42.4

二次保健医療圏	調査人数	有効回答数	有効回答率 (%)
全県	3,060人	1,298人	42.4
水戸保健医療圏	340人	141人	41.5
日立保健医療圏	340人	150人	44.1
常陸太田・ひたちなか保健医療圏	340人	165人	48.5
鹿行保健医療圏	340人	134人	39.4
土浦保健医療圏	340人	153人	45.0
つくば保健医療圏	340人	154人	45.3
取手・竜ヶ崎保健医療圏	340人	132人	38.8
筑西・下妻保健医療圏	340人	139人	40.9
古河・坂東保健医療圏	340人	130人	38.2

※以下、保健医療圏を医療圏と記載する。

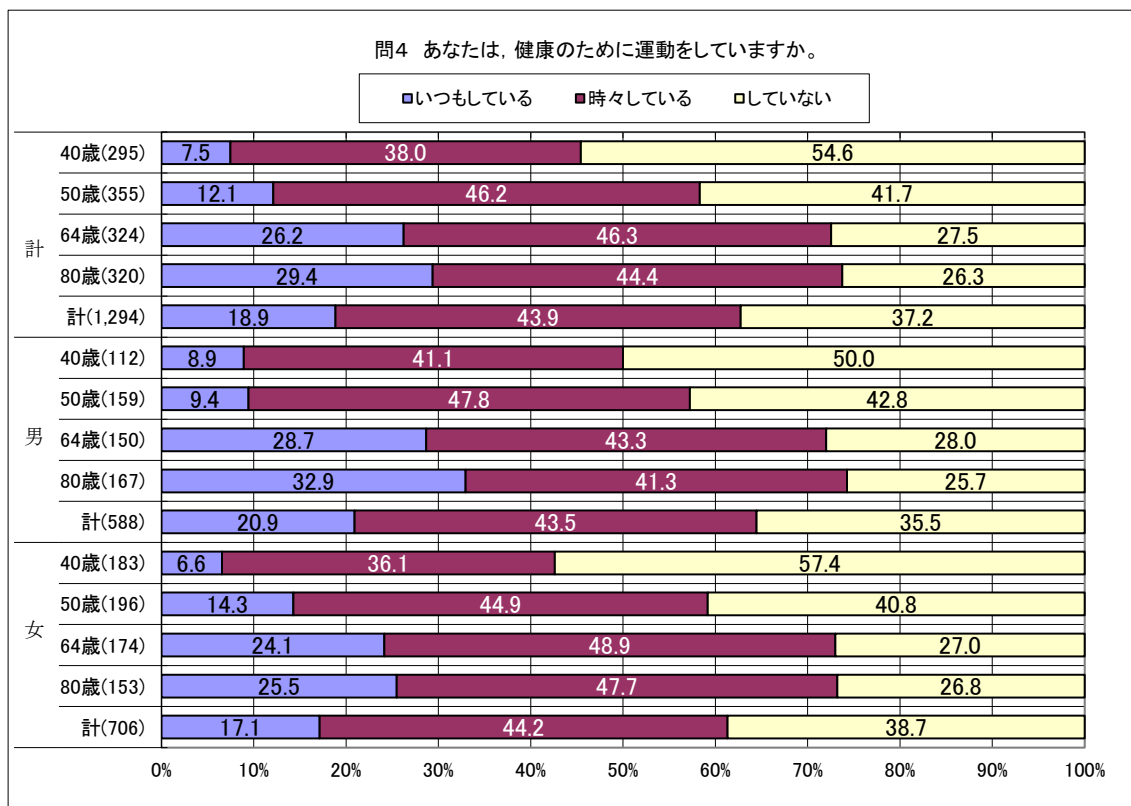
2 各項目の結果

(1) 問4 あなたは、健康のために運動をしていますか。

- | | |
|------------|-----------|
| 1. いつもしている | 2. 時々している |
| 3. していない | |

「時々している」と回答した者の割合が43.9%と最も高かった。

性別・年代別では、「していない」者の割合が最も低いのは80歳男性で、最も高いのは40歳女性であった。



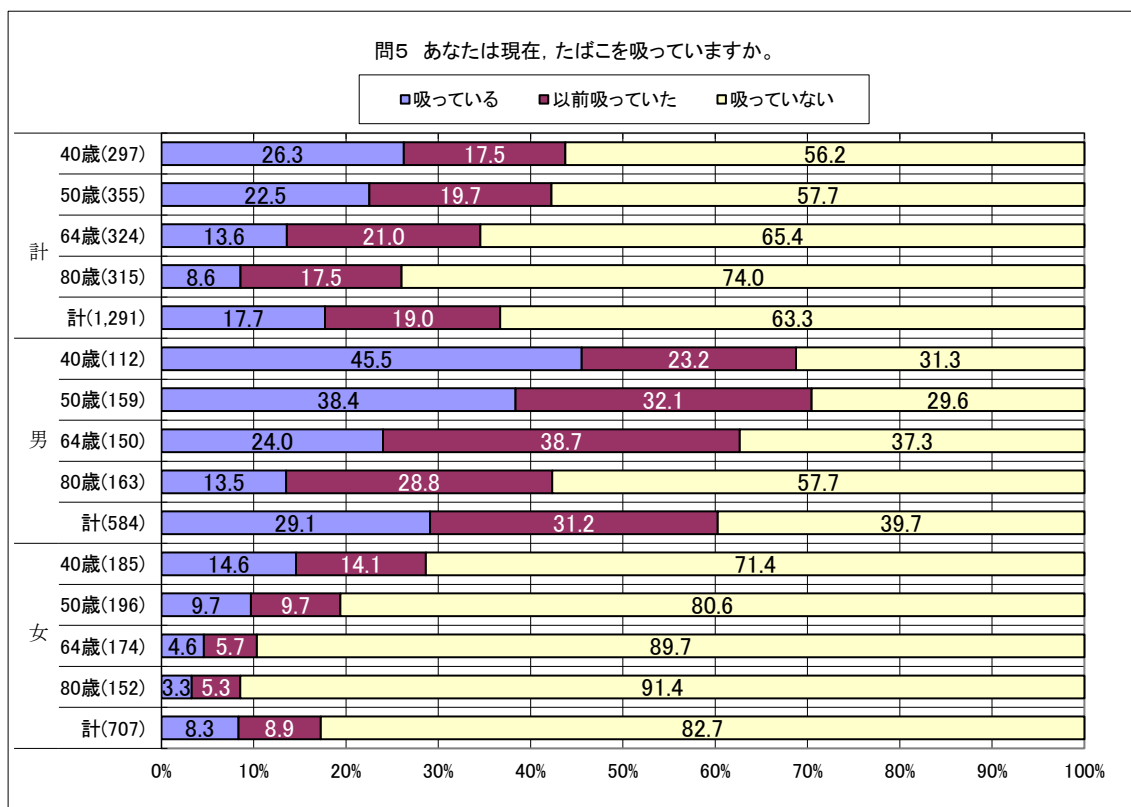
(2) 問5 あなたは現在、たばこを吸っていますか。

- | | |
|-----------|------------|
| 1. 吸っている | 2. 以前吸っていた |
| 3. 吸っていない | |

「吸っていない」と回答した者の割合が63.3%と最も高かった。

性別・年代別では、「吸っている」者の割合が最も低いのは80歳女性で、最も高いのは40歳男性であった。

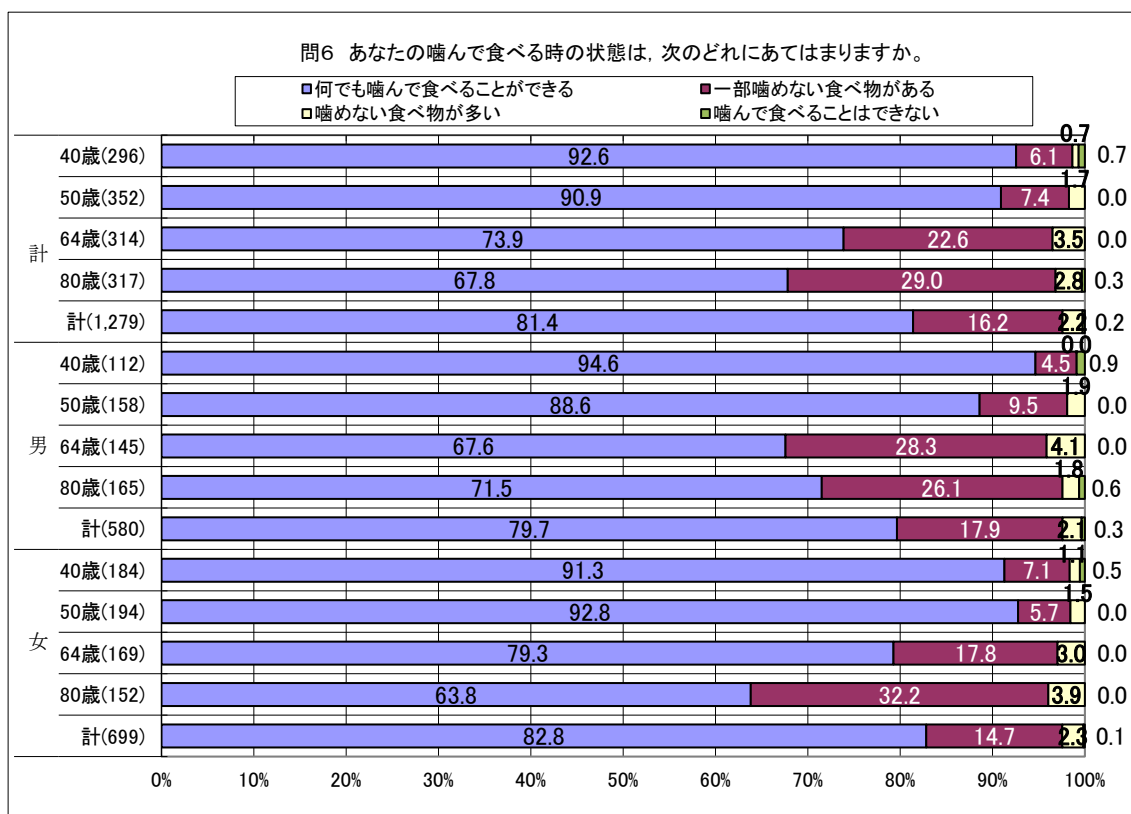
なお、たばこを吸っていない者は、たばこを吸っている又は以前吸っていた者に比べて、進行した歯周病がない者（40歳、50歳）や64歳で24本以上自分の歯を持つ者が多い傾向がみられた。



(3) 問6 あなたの噛んで食べる時の状態は、次のどれにあてはまりますか。

- | | |
|--------------------|------------------|
| 1. 何でも噛んで食べることができる | 2. 一部噛めない食べ物がある |
| 3. 噛めない食べ物が多い | 4. 噛んで食べることはできない |

「何でも噛んで食べることができる」と回答した者の割合が81.4%と最も高かった。性別・年代別では、「何でも噛んで食べることができる」者の割合が最も高いのは40歳男性で、最も低いのは80歳女性であった。



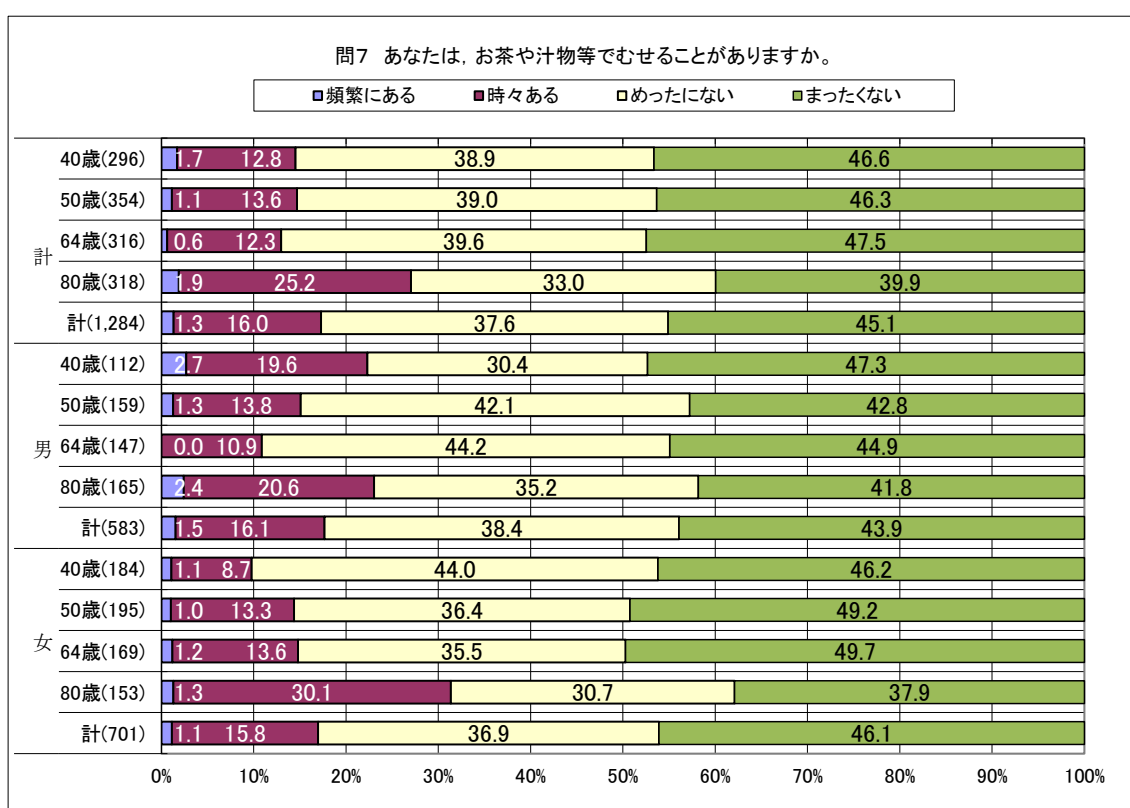
(4) 問7 あなたは、お茶や汁物等でむせることがありますか。

- | | |
|-----------|-----------|
| 1. 頻繁にある | 2. 時々ある |
| 3. めったにない | 4. まったくない |

「まったくない」と回答した者の割合が45.1%と最も高かった。

性別・年代別では、「頻繁にある」または「時々ある」者の割合が最も低いのは40歳女性で、最も高いのは80歳女性であった。

なお、お茶や汁物等でめったに又はまったくむせない者は、頻繁に又は時々むせる者に比べて、80歳で20本以上自分の歯を持つ者が多い傾向がみられた。

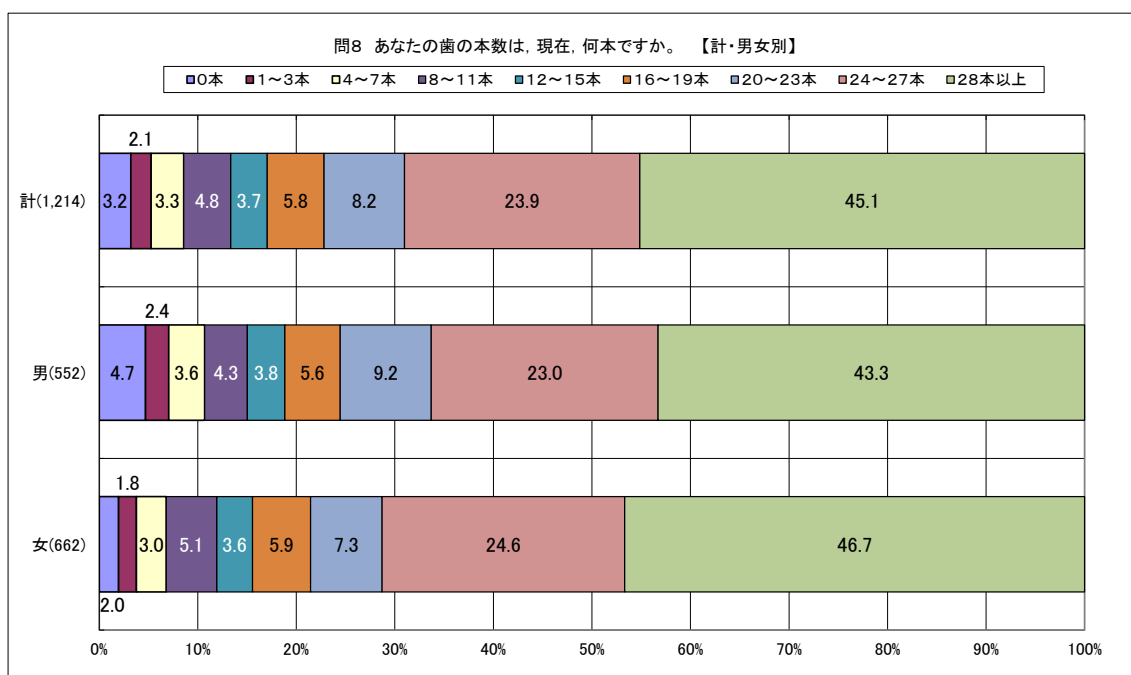


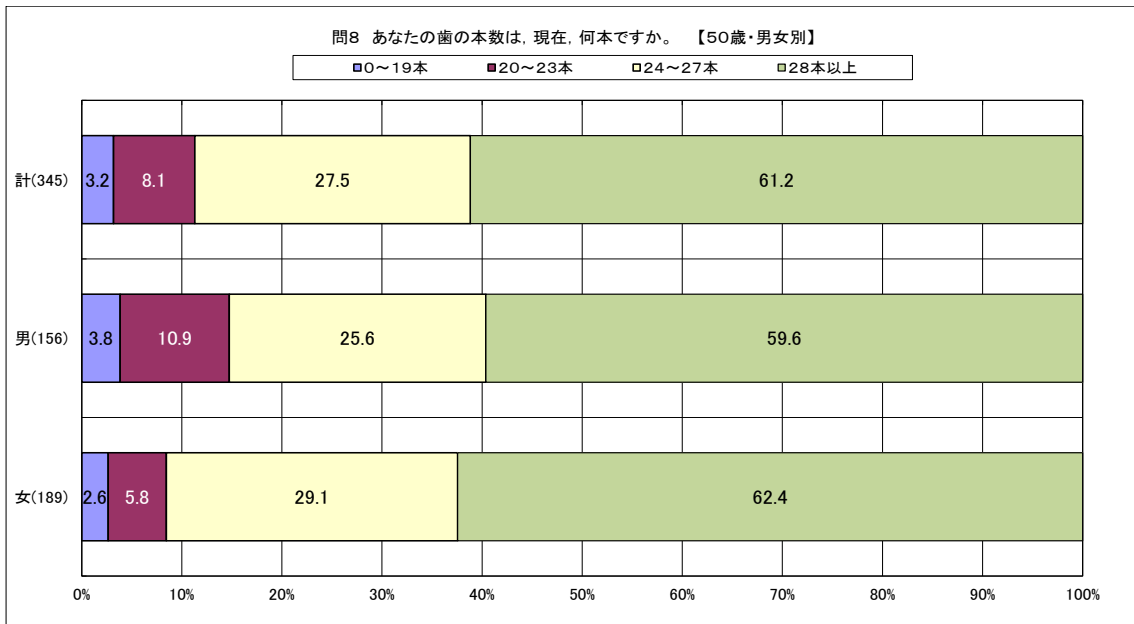
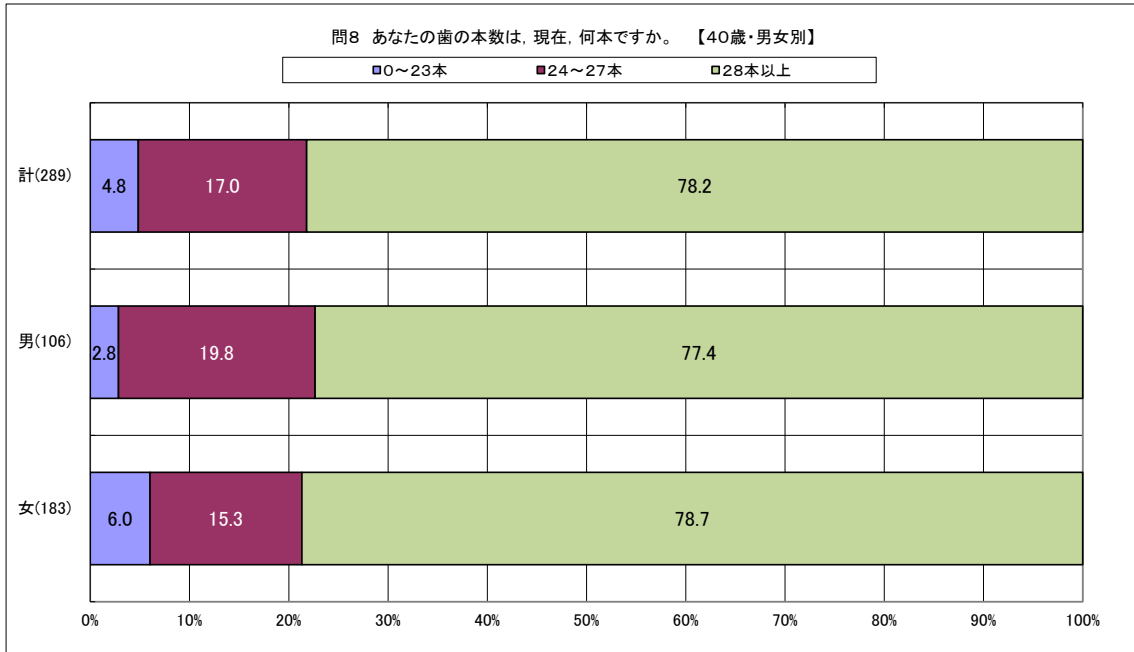
(5) 問8 あなたの歯の数は、現在、何本ですか。

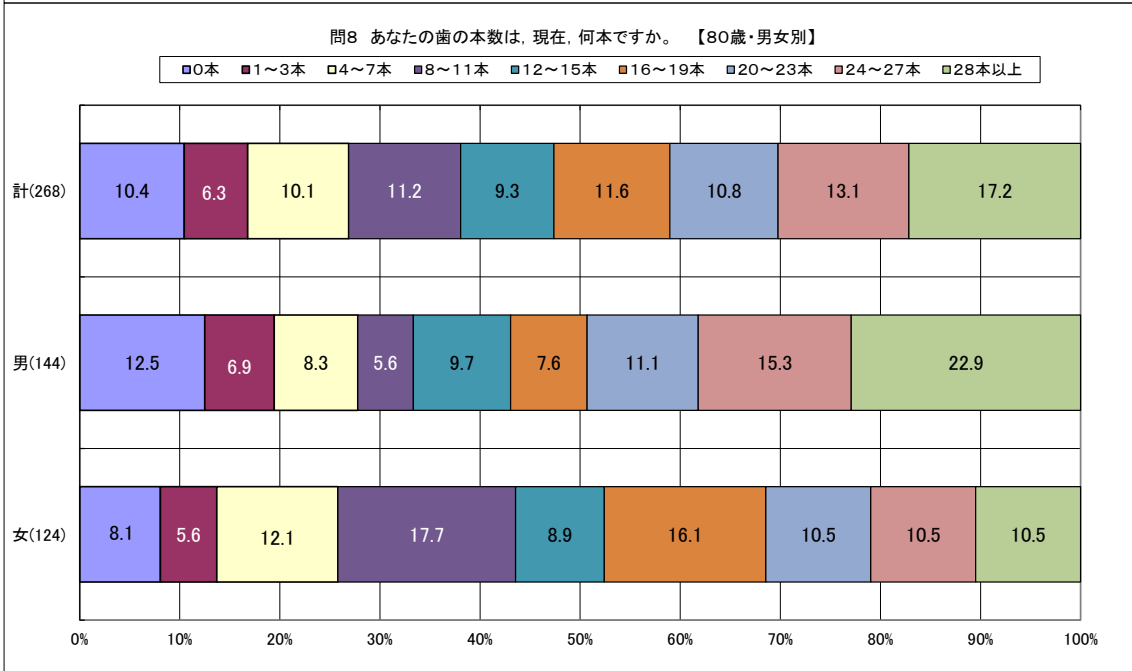
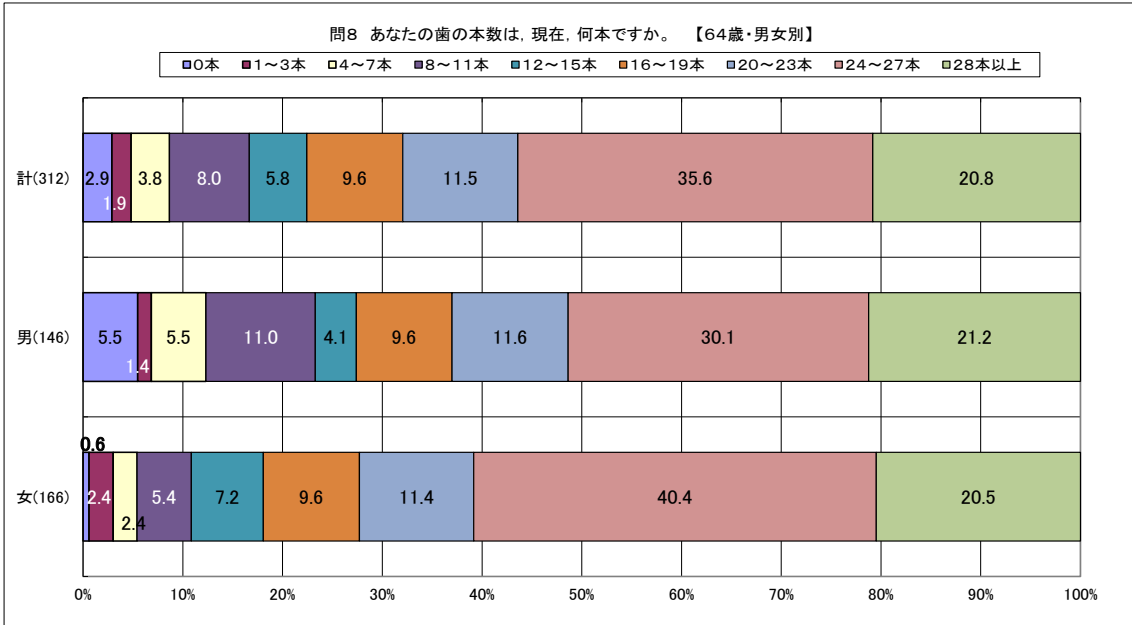
「28本以上」と回答した者の割合が46.7%と最も高く、男女別では女性の方が「28本以上」と回答した者の割合が高かった。

年代別では、40歳、50歳では「28本以上」と回答した者の割合がそれぞれ78.2%、61.2%と最も高かった。64歳では「20～23本」と回答した者の割合が35.6%と最も高く、80歳では「28本以上」と回答した者の割合が17.2%と最も高かった。

なお、28本以上自分の歯をもつ者は、27本以下自分の歯をもつ者に比べて進行した歯周病がない者（40歳、50歳）が多い傾向がみられた。







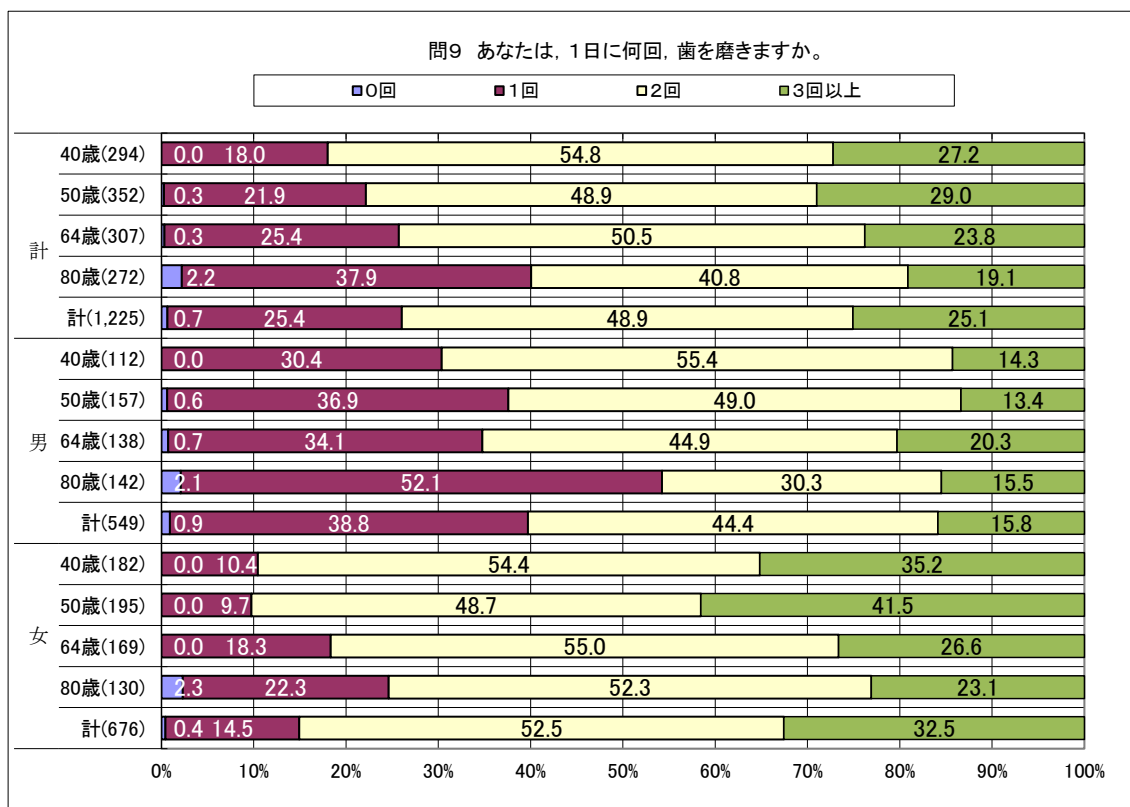
(6) 問9 あなたは、1日に何回、歯を磨きますか。

1. 0回	2. 1回
3. 2回	4. 3回以上

「2回」と回答した者の割合が48.9%と最も高かった。

性別・年代別では、「1日3回以上」歯を磨く者の割合が最も高いのは50歳女性で、最も低いのは50歳男性であった。

なお、1日3回以上歯を磨く者は、1日2回以下歯を磨く者に比べて、64歳で24本以上自分の歯を持つ者が多い傾向がみられた。

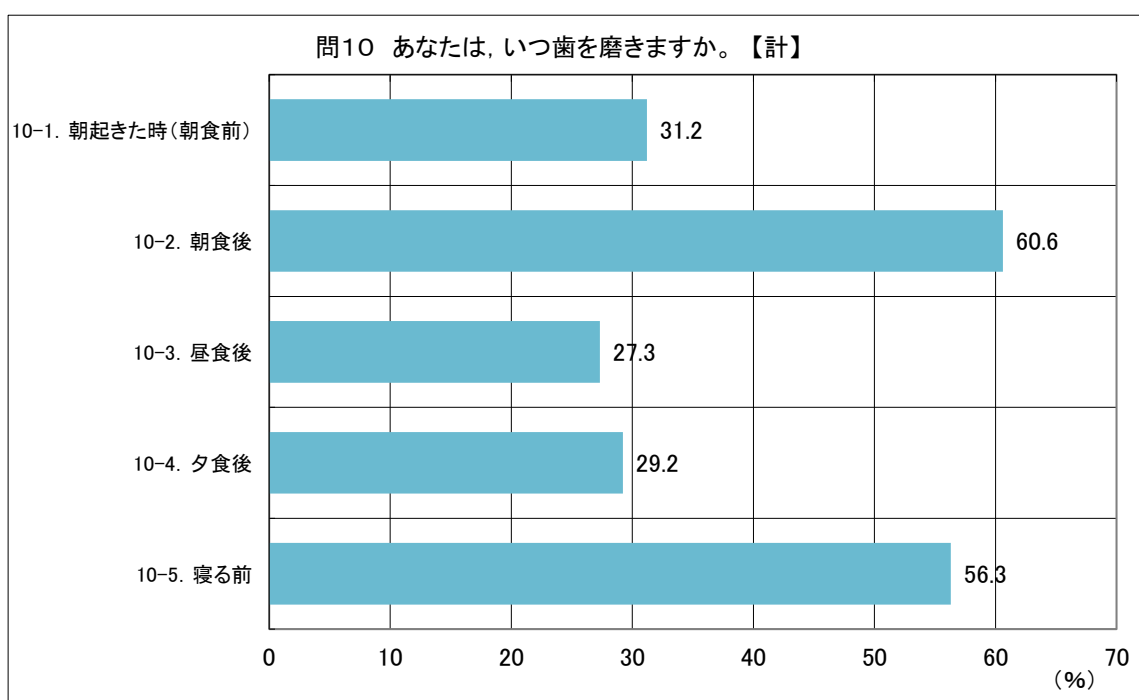


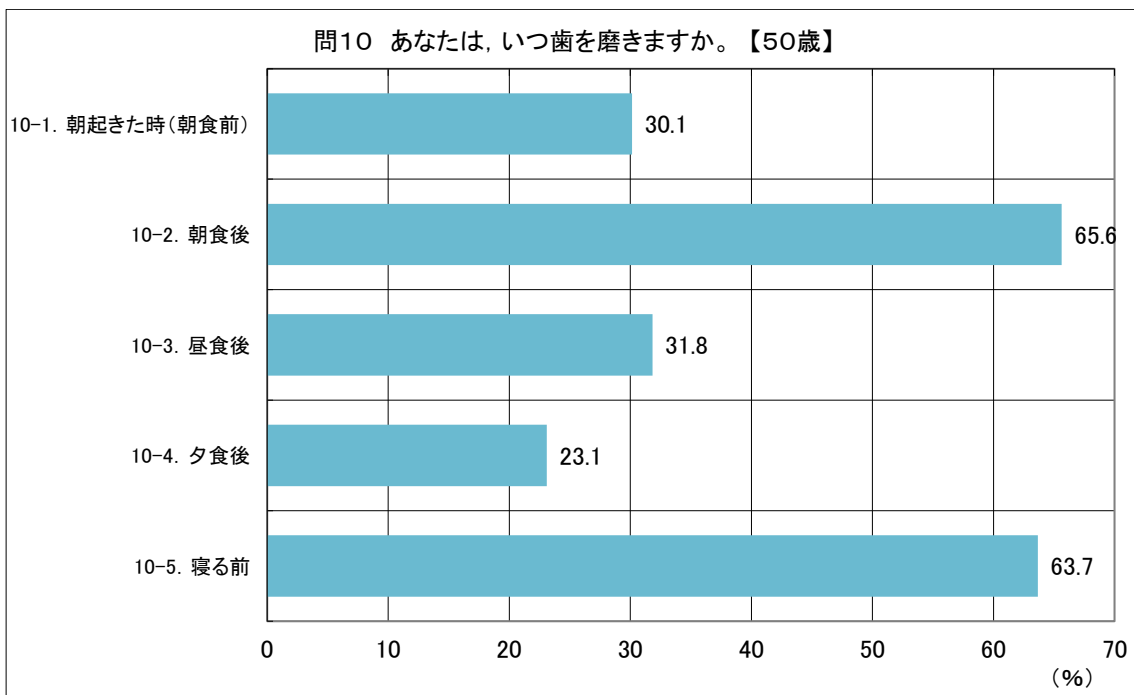
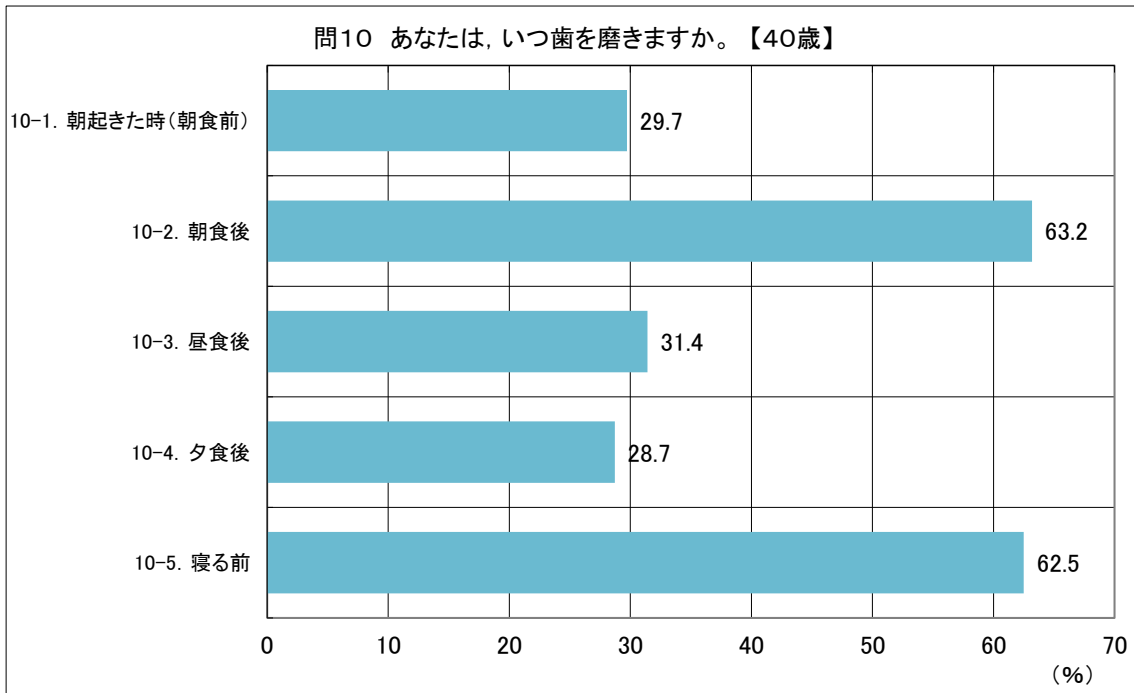
(7) 問10 あなたは、いつ歯を磨きますか。(複数回答)

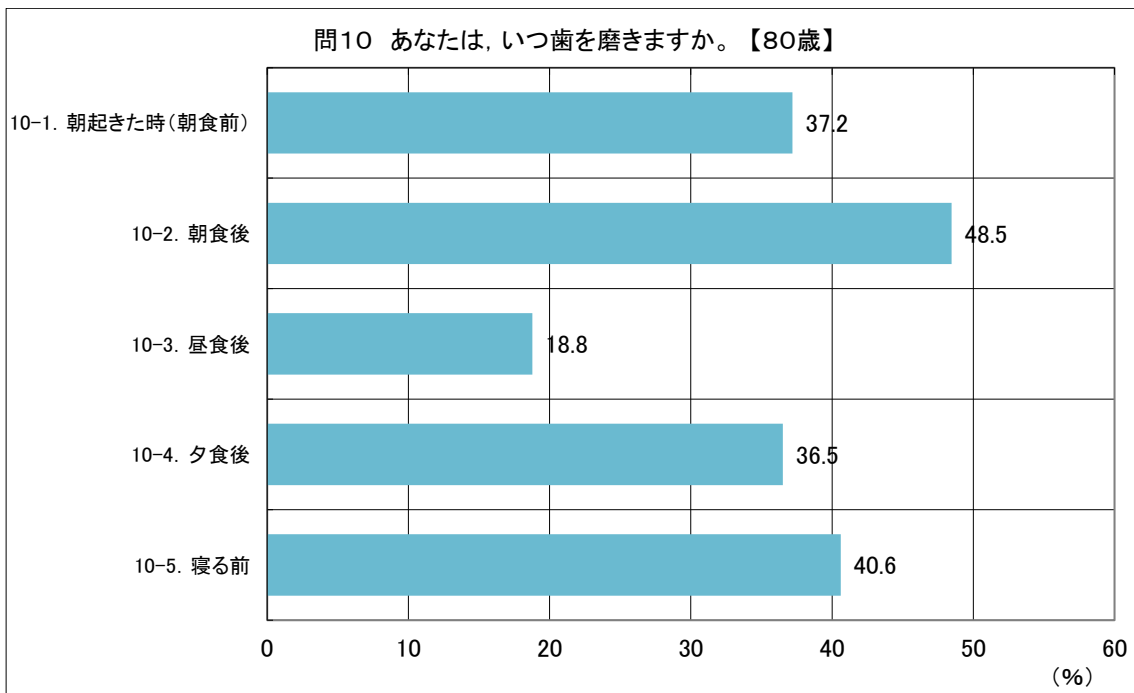
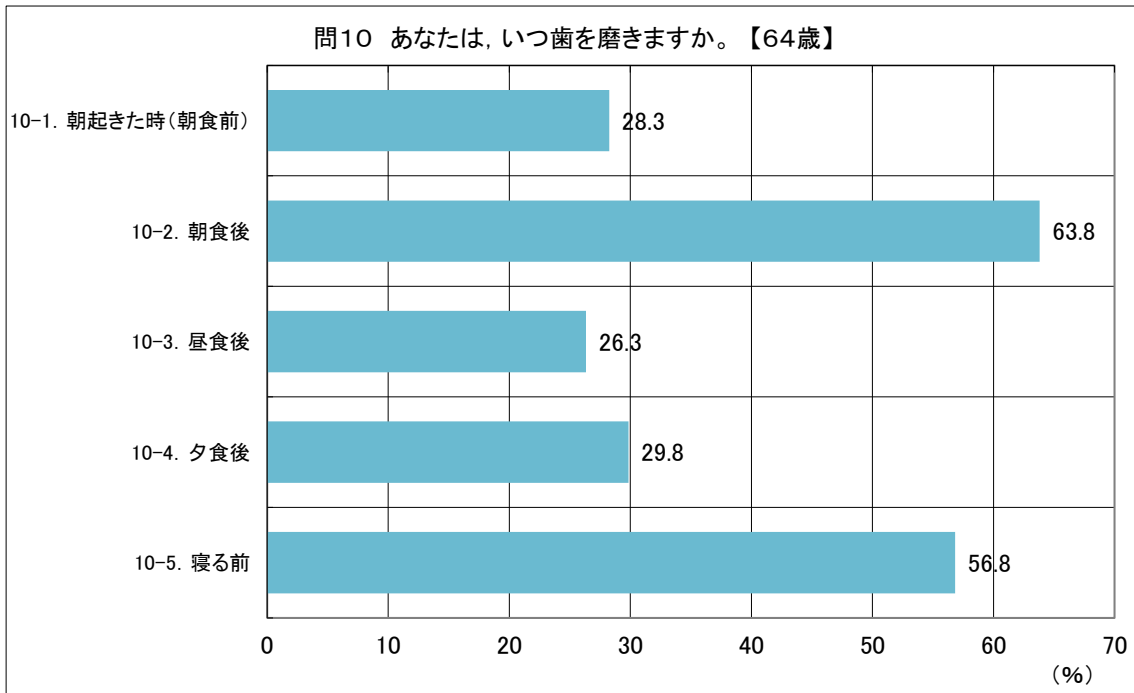
- | | |
|---------------|--------|
| 1. 朝起きた時(朝食前) | 2. 朝食後 |
| 3. 昼食後 | 4. 夕食後 |
| 5. 夜寝る前 | |

「朝食後」と回答した者の割合が60.6%と最も高かった。また、全年代とも「朝食後」と回答した者の割合が最も高かった。

なお、夜寝る前に歯を磨く者は、磨かない者に比べて、64歳で24歳及び80歳で20本自分の歯を持つ者が多い傾向がみられた。







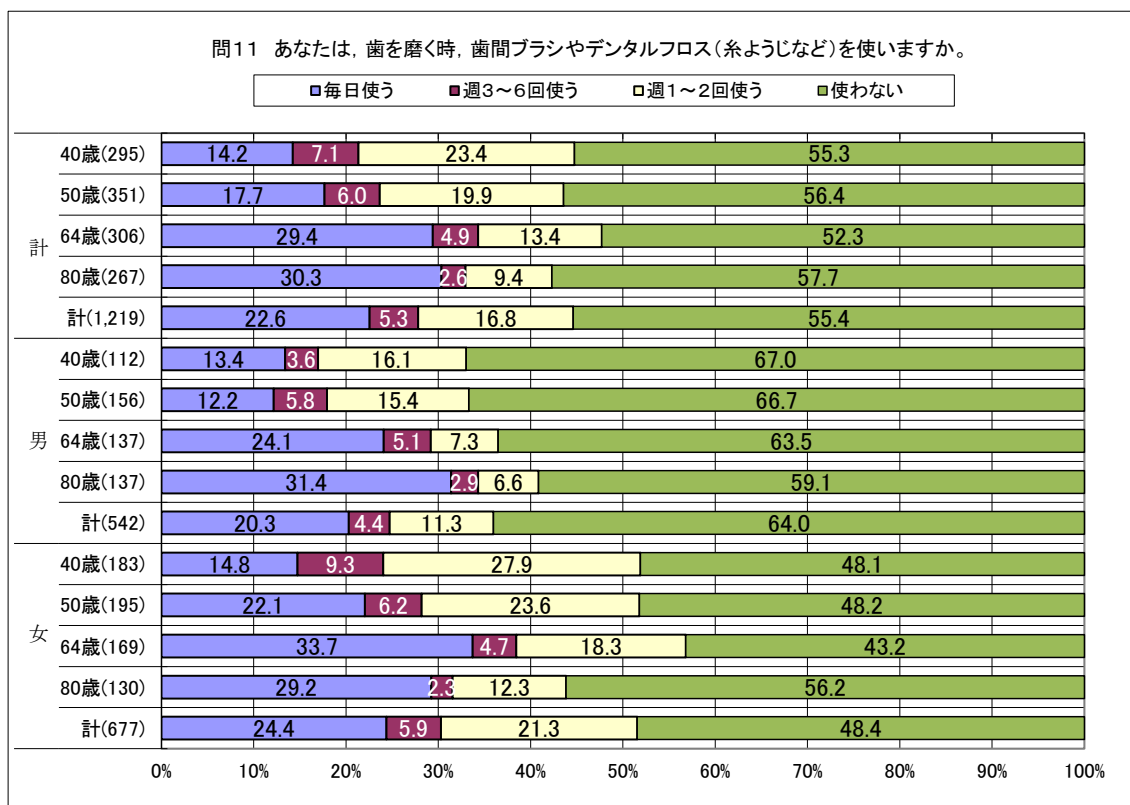
(8) 問 11 あなたは、歯を磨く時、歯間ブラシやデンタルフロス（糸ようじなど）を使いますか。

- | | |
|------------|------------|
| 1. 毎日使う | 2. 週3～6回使う |
| 3. 週1～2回使う | 4. 使わない |

「使わない」と回答した者の割合が55.4%と最も高かった。

性別・年代別では、「使わない」者の割合が最も低いのは64歳女性で、最も高いのは40歳男性であった。

なお、歯間ブラシやデンタルフロスを使う者は、使わない者に比べて、80歳で20本以上自分の歯を持つ者が多い傾向がみられた。

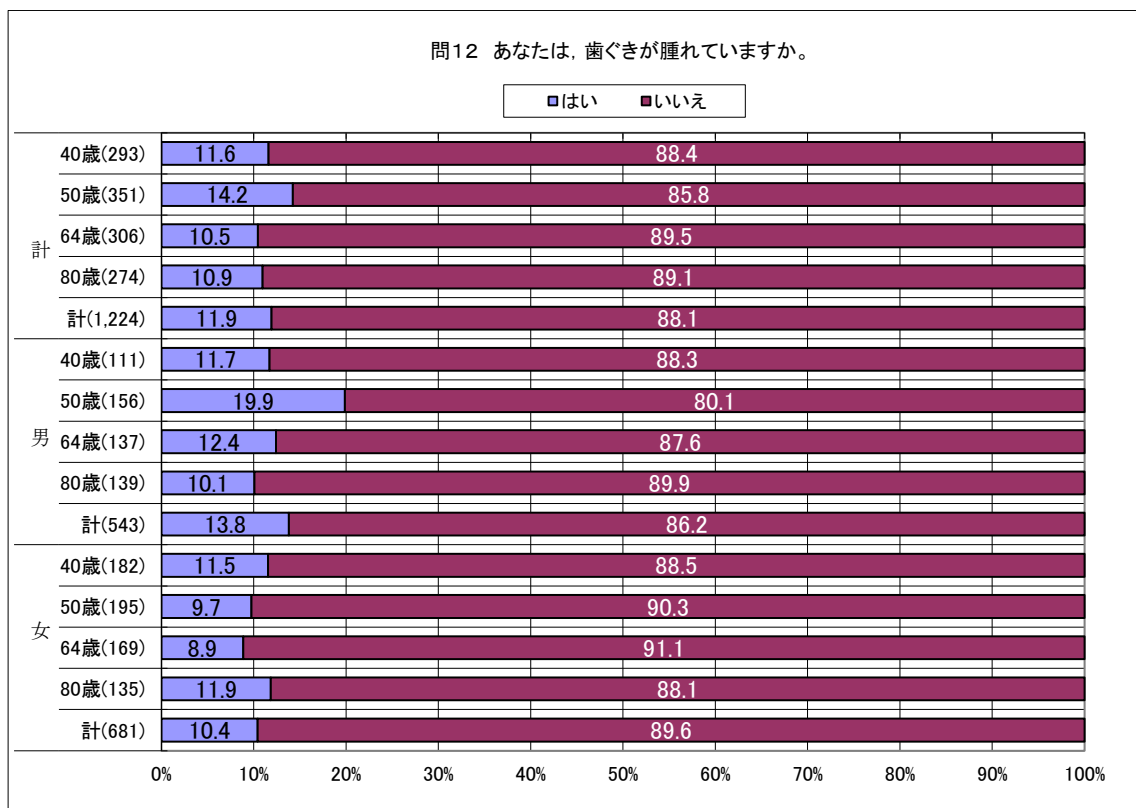


(9) 問 12 あなたは、歯ぐきが腫れていますか。

- | | |
|-------|--------|
| 1. はい | 2. いいえ |
|-------|--------|

「いいえ」と回答した者の割合が 88.1%と最も高かった。

性別・年代別では、「はい」と回答した者の割合が最も低いのは 64 歳女性で、最も高いのは 50 歳男性であった。

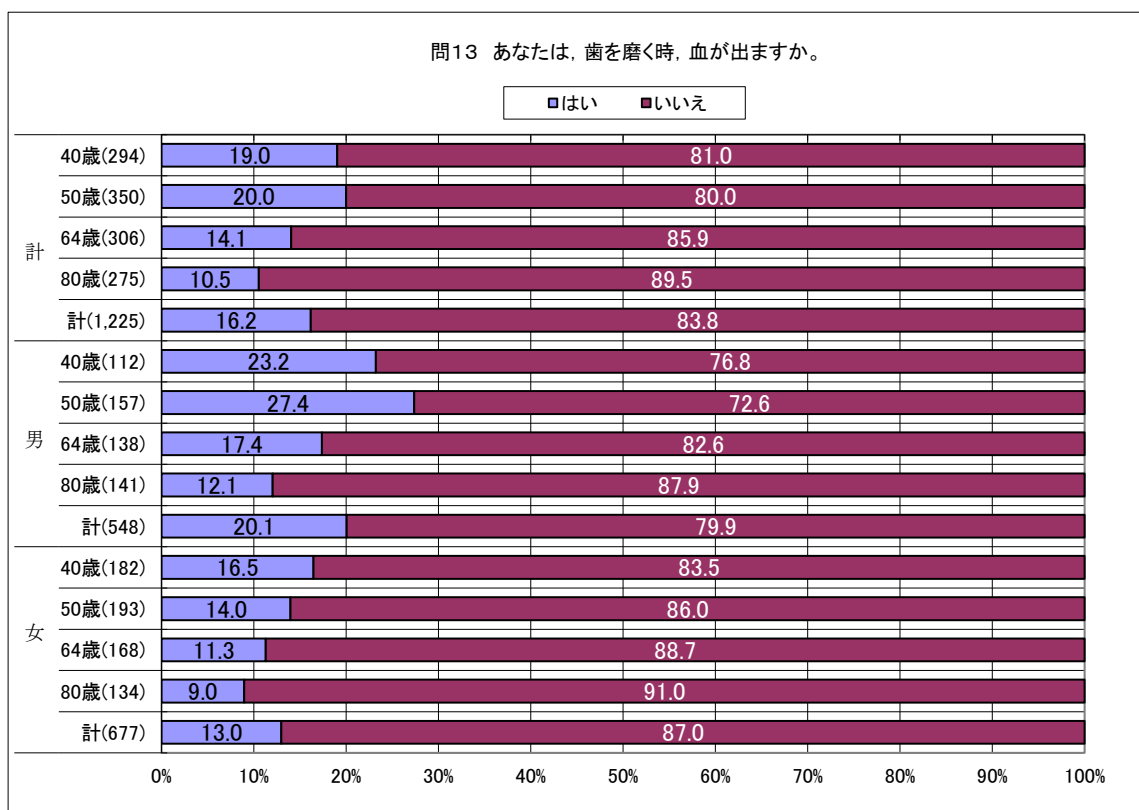


(10) 問13 あなたは、歯を磨く時、血が出ますか。

- | | |
|-------|--------|
| 1. はい | 2. いいえ |
|-------|--------|

「いいえ」と回答した者の割合が83.8%と最も高かった。

性別・年代別では、「はい」と回答した者の割合が最も低いのは80歳女性で、最も高いのは50歳男性であった。

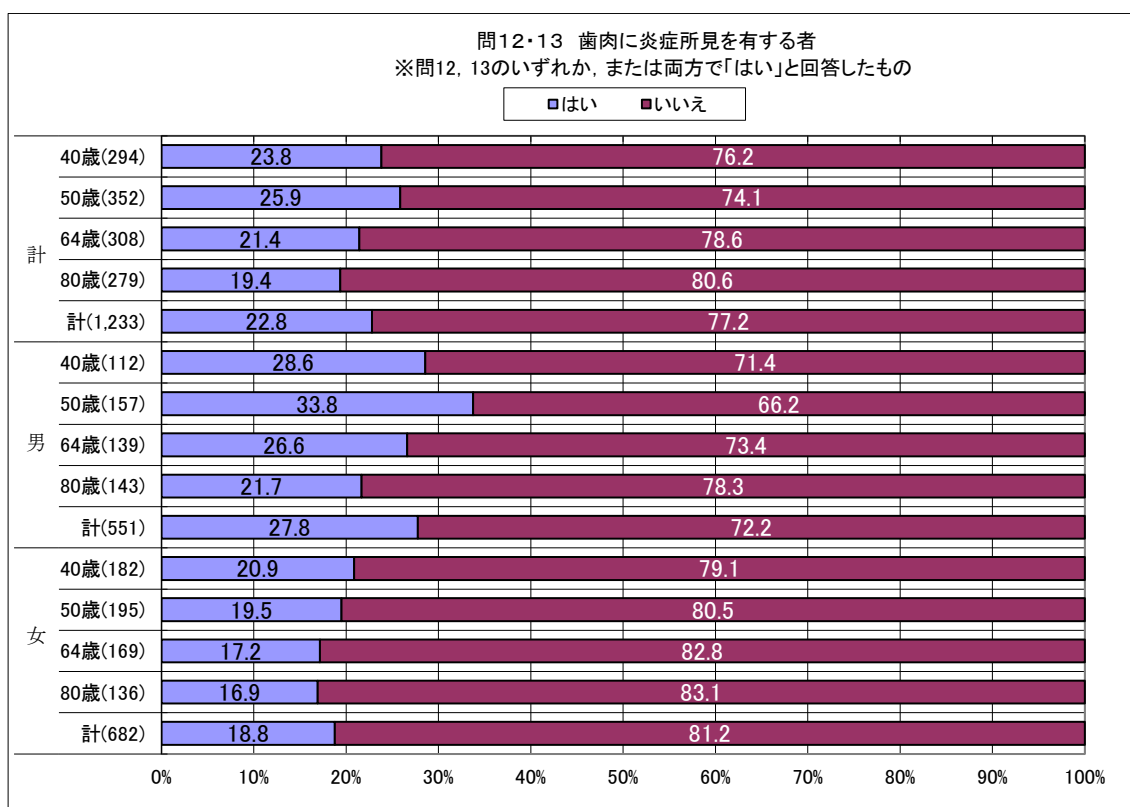


(11) 問 12・13 歯肉に炎症所見を有する者

※問 12, 13 のいずれか, または両方で「はい」と回答したもの

1. はい	2. いいえ
-------	--------

「歯肉に炎症所見を有しない者」の割合が 77.2%と最も高かった。
性別・年代別では、「歯肉に炎症所見を有する者」の割合が最も低いのは 80 歳女性で、最も高いのは 50 歳男性であった。



(12) 問 14 あなたは、歯ぐきを押すと膿が出ますか。

- | | |
|-------|--------|
| 1. はい | 2. いいえ |
|-------|--------|

「いいえ」と回答した者の割合が 98.6%と最も高かった。

性別・年代別では、「はい」と回答した者の割合が最も低いのは 50 歳女性で、最も高いのは 50 歳男性であった。

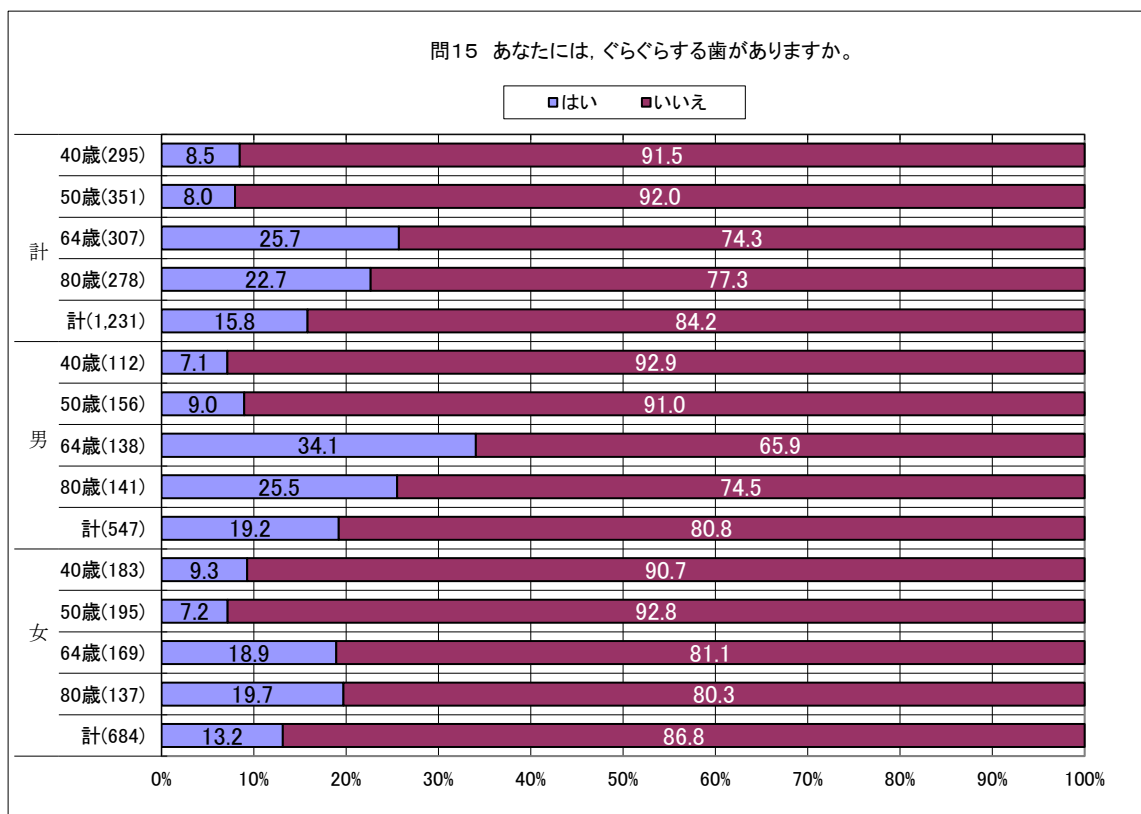


(13) 問 15 あなたには、ぐらぐらする歯がありますか。

- | | |
|-------|--------|
| 1. はい | 2. いいえ |
|-------|--------|

「いいえ」と回答した者の割合が84.2%と最も高かった。

性別・年代別では、「はい」と回答した者の割合が最も低いのは40歳男性で、最も高いのは64歳男性であった。

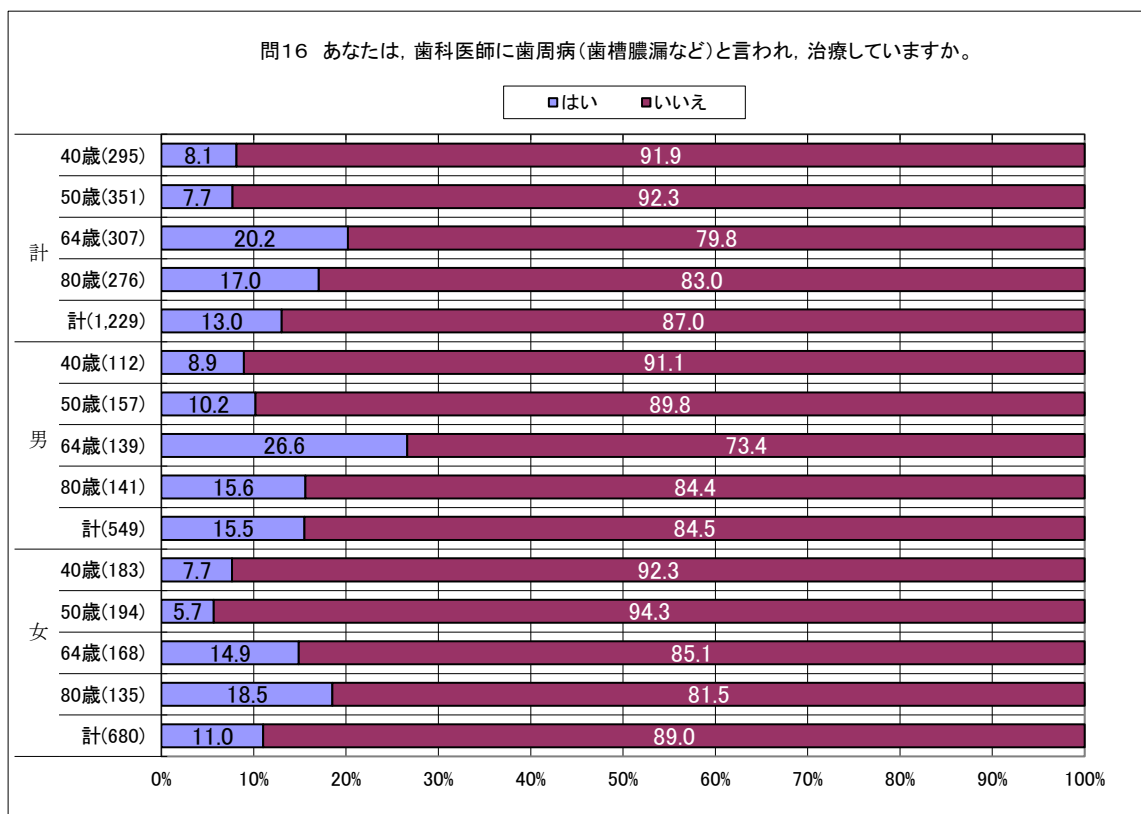


(14) 問 16 あなたは、歯科医師に歯周病（歯槽膿漏など）と言われ、治療していますか。

- | | |
|-------|--------|
| 1. はい | 2. いいえ |
|-------|--------|

「いいえ」と回答した者の割合が 87.0%と最も高かった。

性別・年代別では、「はい」と回答した者の割合が最も低いのは 50 歳女性で、最も高いのは 64 歳男性であった。



(15) 問 14・15・16 進行した歯周炎を有する者

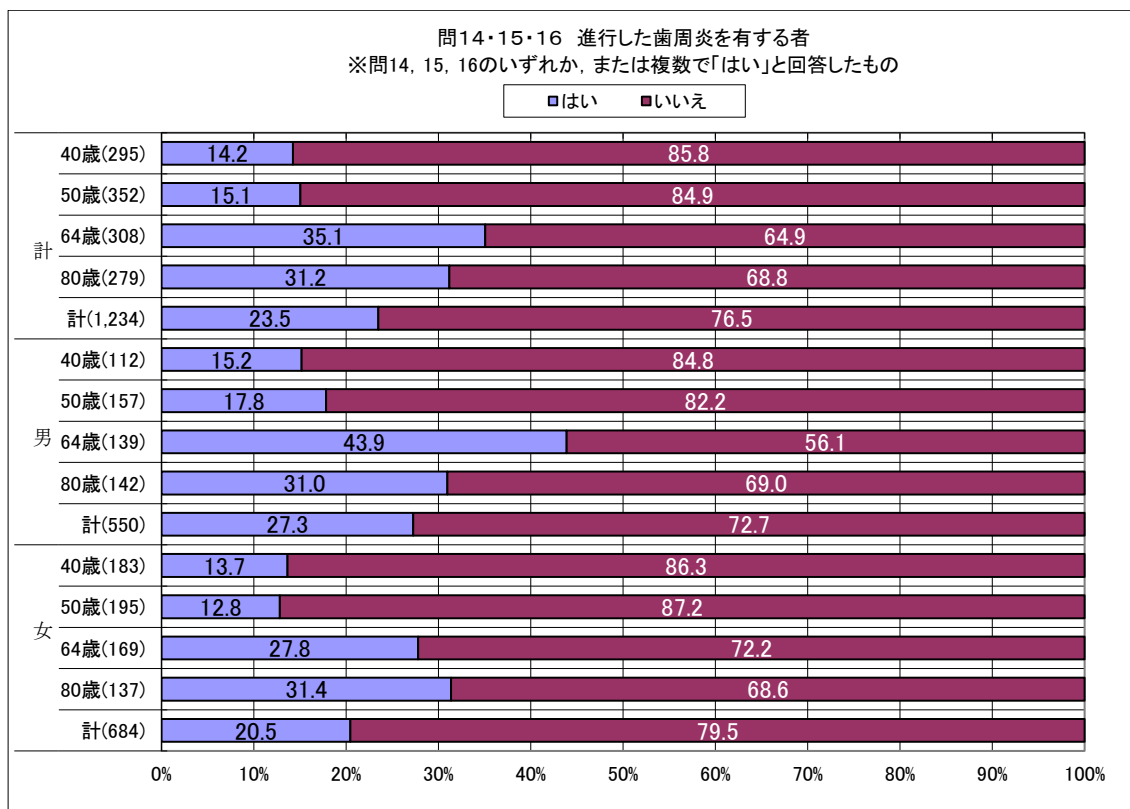
※問 14, 15, 16 のいずれか, または複数で「はい」と回答したもの

1. はい	2. いいえ
-------	--------

「進行した歯周炎を有しない者」の割合が 76.5%と最も高かった。

性別・年代別では、「進行した歯周炎を有する者」の割合が最も低いのは 50 歳女性で、最も高いのは 64 歳男性であった。

なお、進行した歯周炎を有しない者は、有する者に比べて、64 歳で 24 本以上自分の歯を持つ者が多い傾向がみられた。

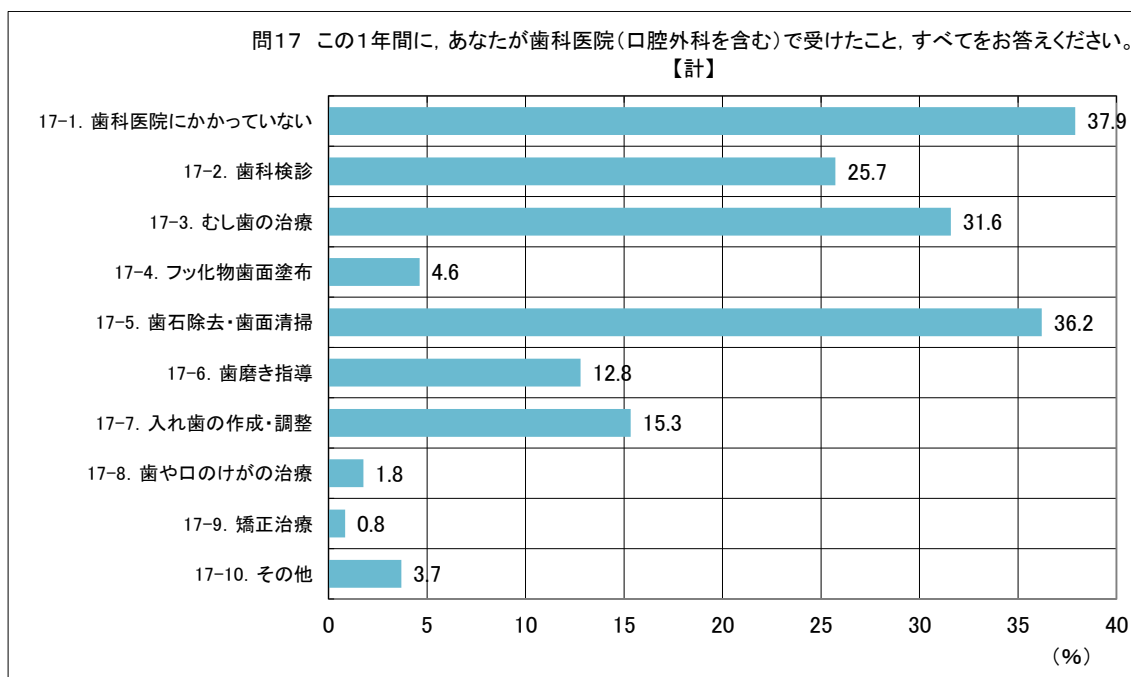


(16) 問 17 この1年間に、あなたが歯科医院（口腔外科を含む）で受けたこと、すべてをお答えください。（複数回答）

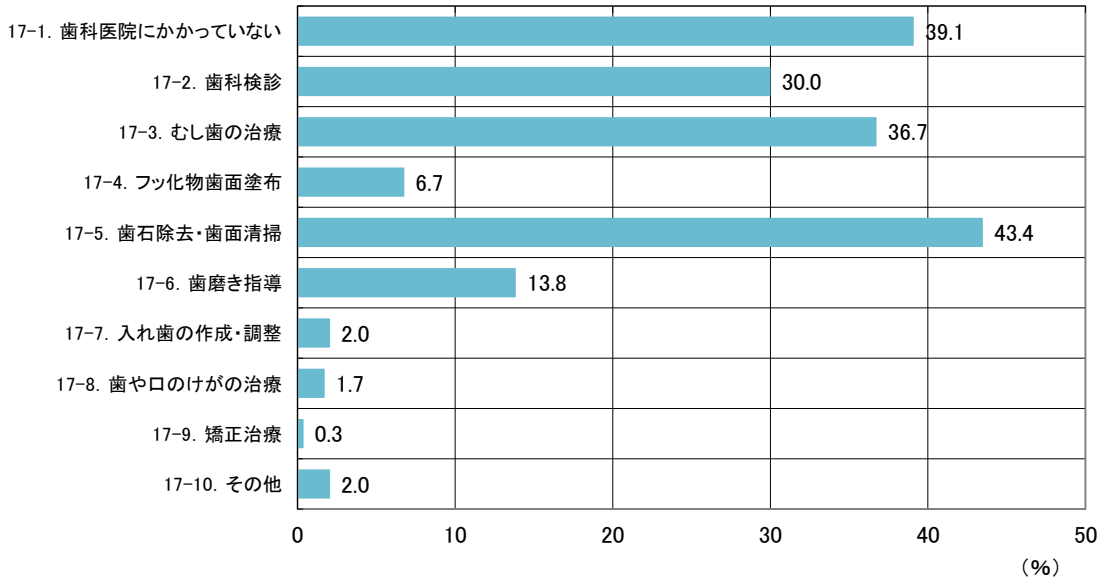
- | | |
|------------------------|--------------|
| 1. この1年間は、歯科医院にかかっていない | |
| 2. 歯科検診 | 3. むし歯の治療 |
| 4. フッ化物歯面塗布 | 5. 歯石除去・歯面清掃 |
| 6. 歯磨き指導 | 7. 入れ歯の作成・調整 |
| 8. 歯や口のけがの治療 | 9. 矯正治療 |
| 10. その他 | |

各選択肢のうち、最も回答率が高いのは「この1年間は、歯科医院にかかっていない」であり、次いで「歯石除去・歯面清掃」であった。「その他」の内容としては「顎関節症の治療」が最も多かった。

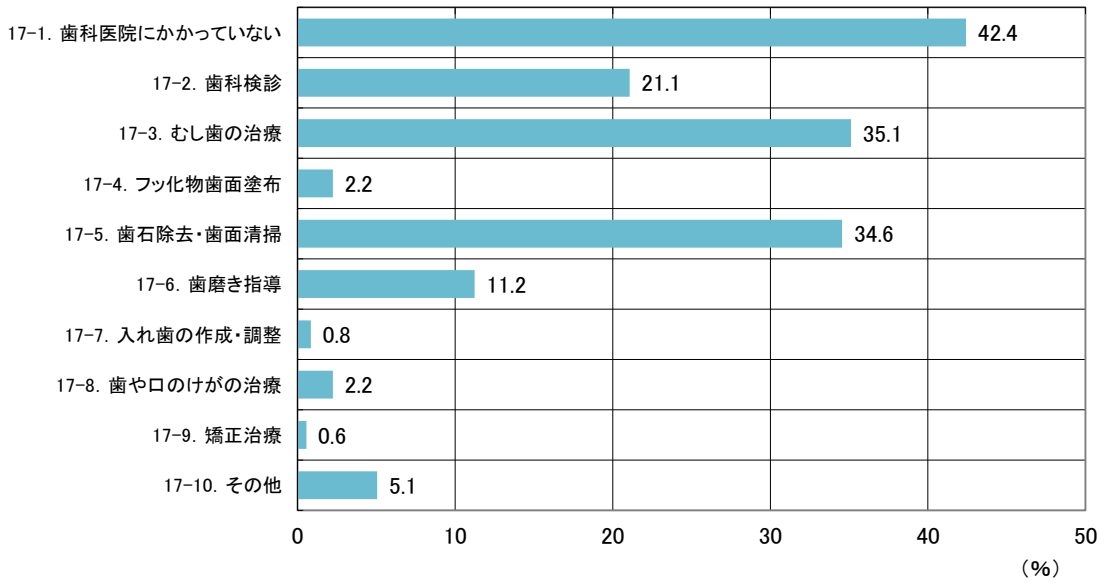
年代別で最も回答率が高いのは、40歳及び64歳では「歯石除去・歯面清掃」、50歳では「この1年間は、歯科医院にかかっていない」、80歳では「入れ歯の作成・調整」であった。



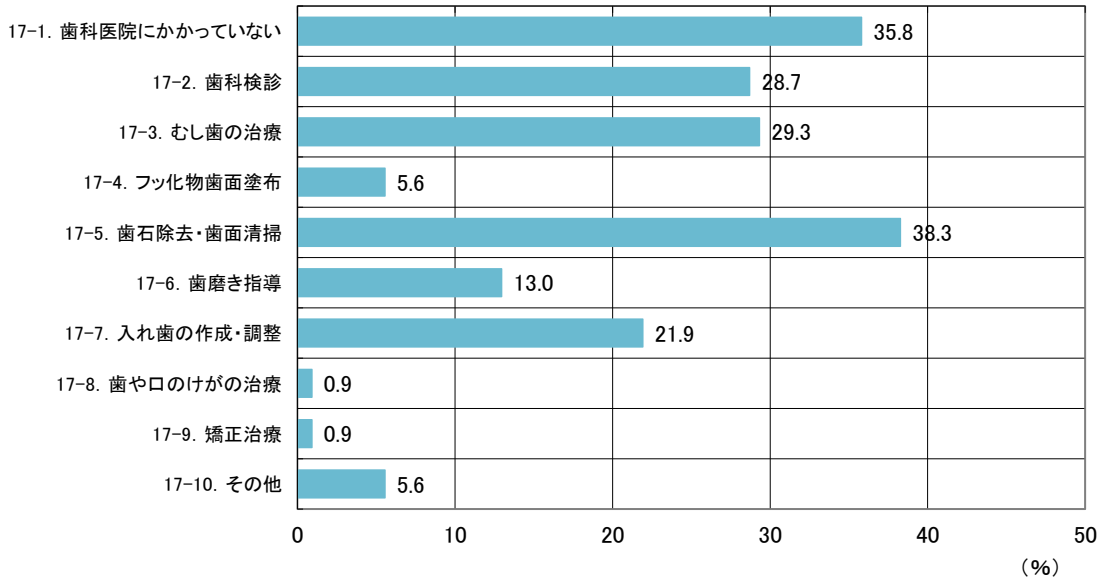
問17 この1年間に、あなたが歯科医院(口腔外科を含む)で受けたこと、すべてをお答えください。
【40歳】



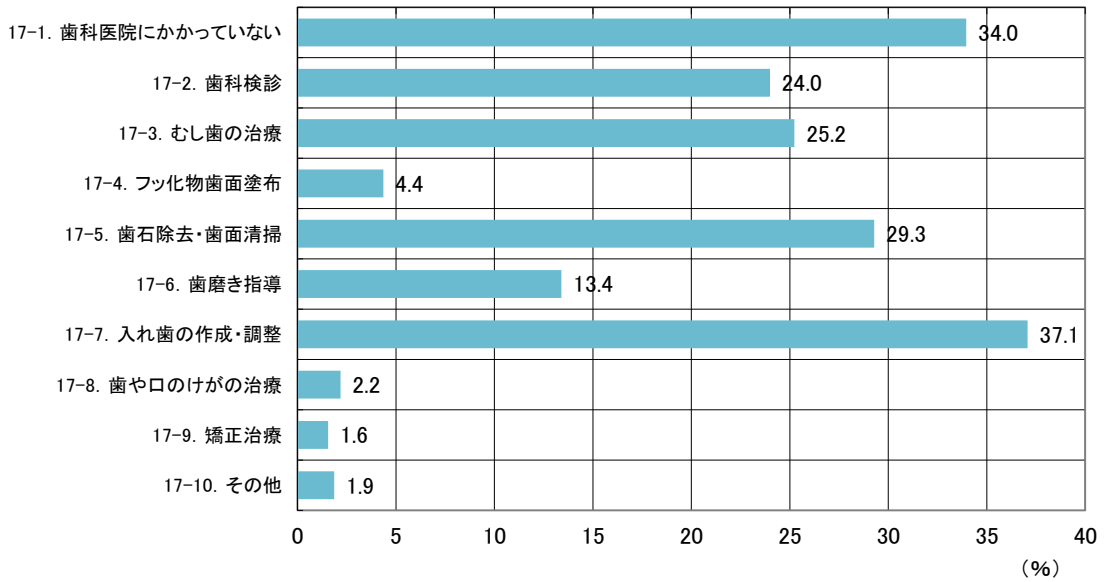
問17 この1年間に、あなたが歯科医院(口腔外科を含む)で受けたこと、すべてをお答えください。
【50歳】



問17 この1年間に、あなたが歯科医院(口腔外科を含む)で受けたこと、すべてをお答えください。
【64歳】



問17 この1年間に、あなたが歯科医院(口腔外科を含む)で受けたこと、すべてをお答えください。
【80歳】

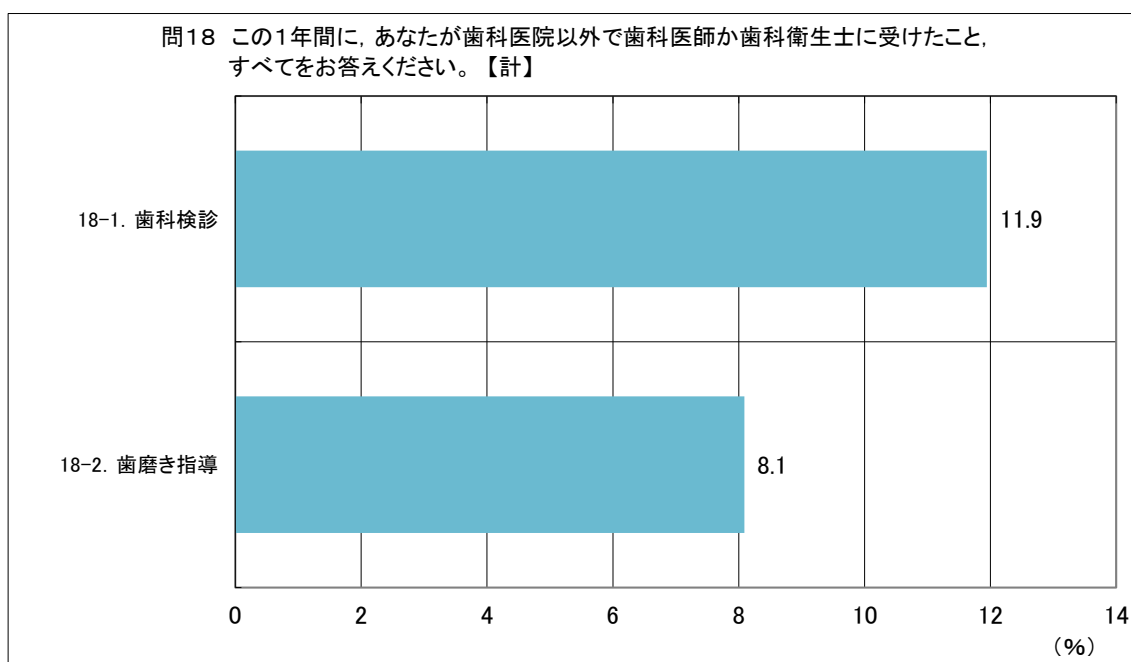


(17) 問 18 この1年間に、あなたが歯科医院以外で歯科医師か歯科衛生士に受けたこと、すべてをお答えください。(複数回答)

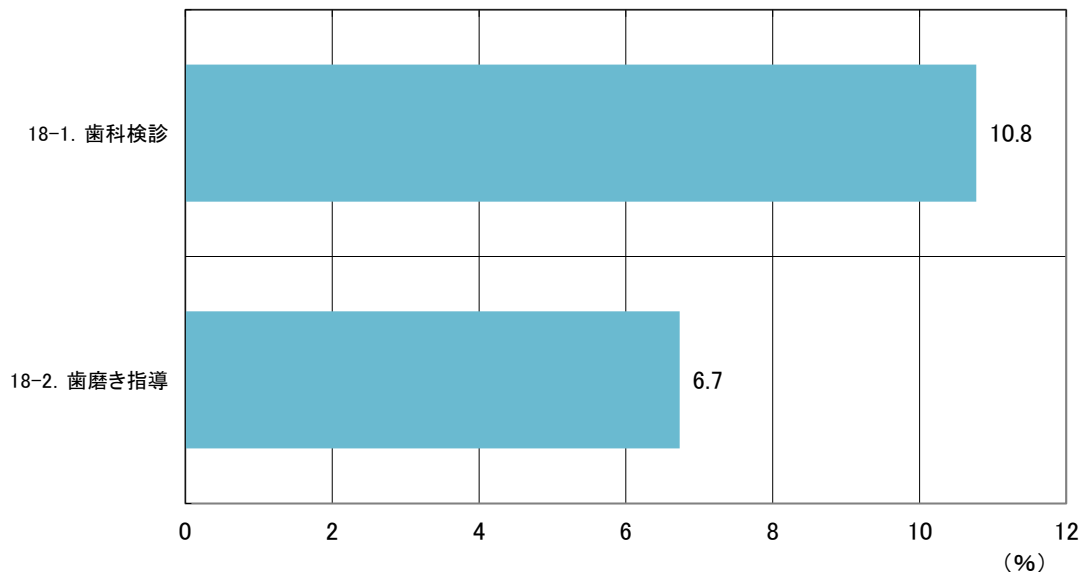
- | | |
|---------|----------|
| 1. 歯科検診 | 2. 歯磨き指導 |
|---------|----------|

回答率が高いのは「歯科検診」で11.9%であった。

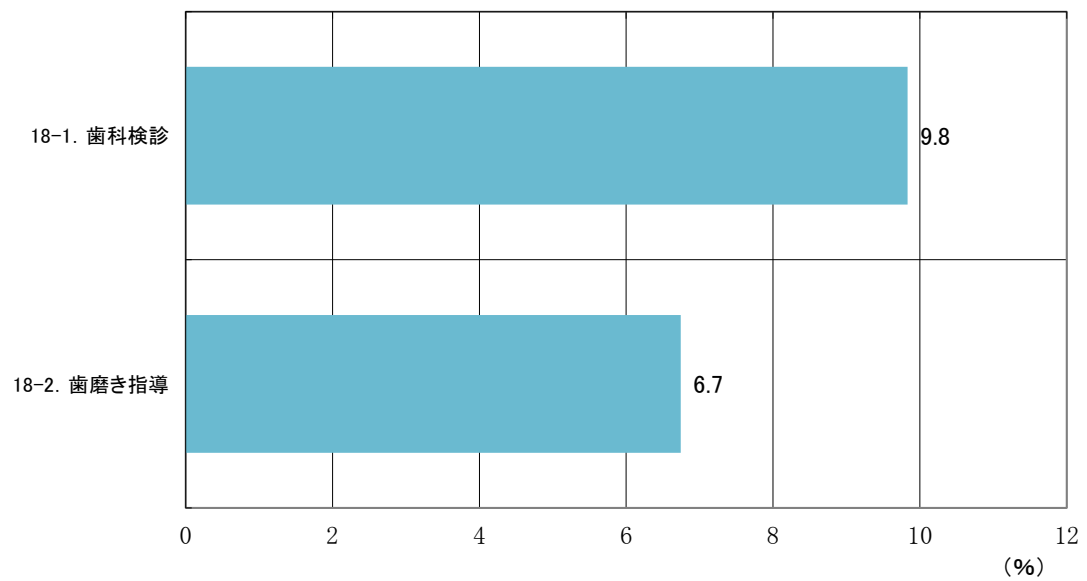
年代別では、「歯科検診」を受けた者、「歯磨き指導」を受けた者ともに、割合が最も高いのは80歳であった。



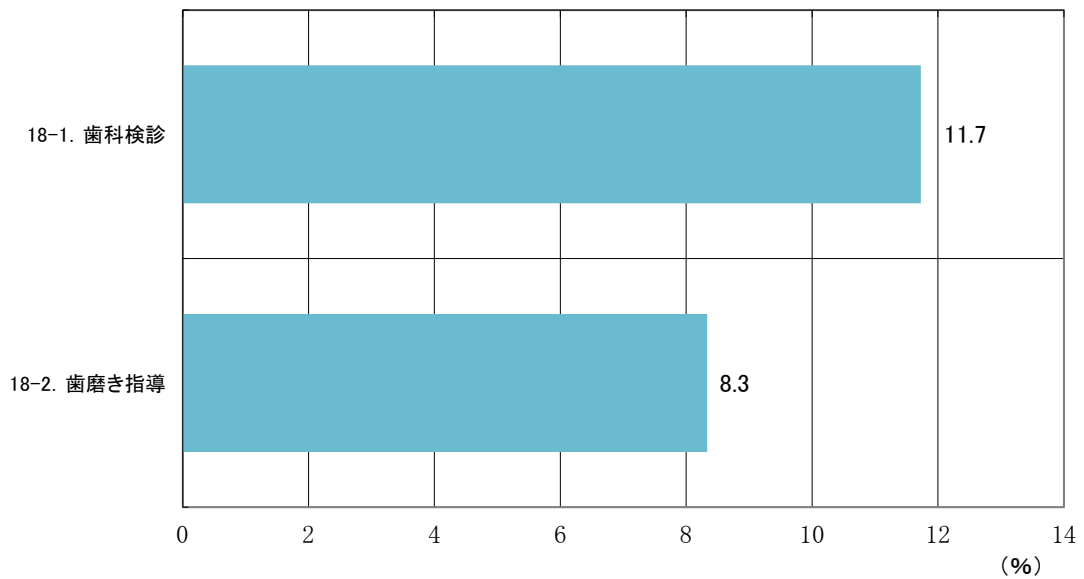
問18 この1年間に、あなたが歯科医院以外で歯科医師か歯科衛生士に受けたこと、すべてをお答えください。【40歳】



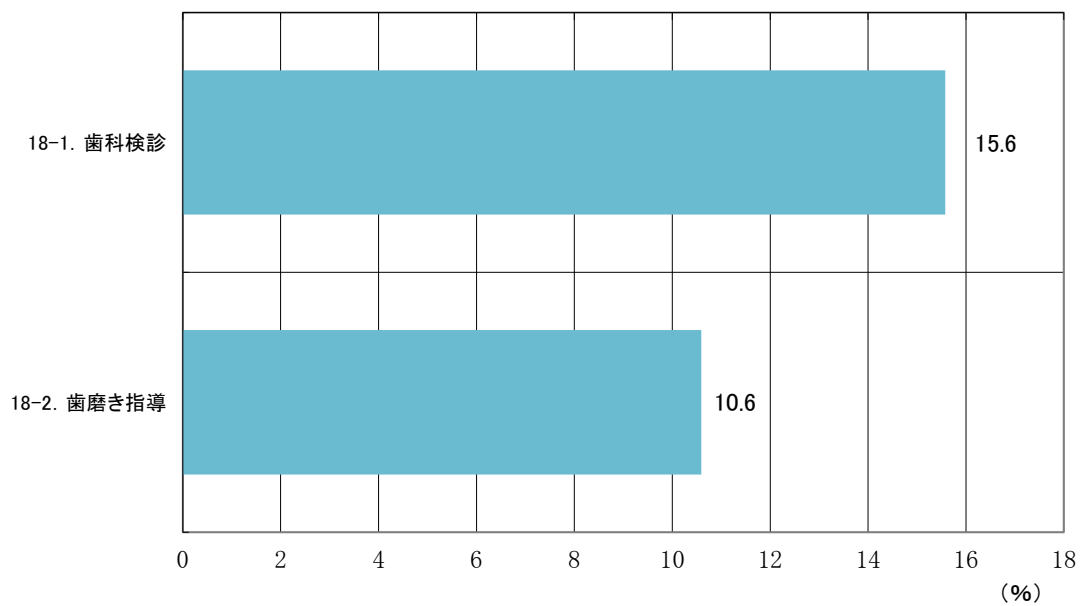
問18 この1年間に、あなたが歯科医院以外で歯科医師か歯科衛生士に受けたこと、すべてをお答えください。【50歳】



問18 この1年間に、あなたが歯科医院以外で歯科医師か歯科衛生士に受けたこと、すべてをお答えください。【64歳】



問18 この1年間に、あなたが歯科医院以外で歯科医師か歯科衛生士に受けたこと、すべてをお答えください。【80歳】

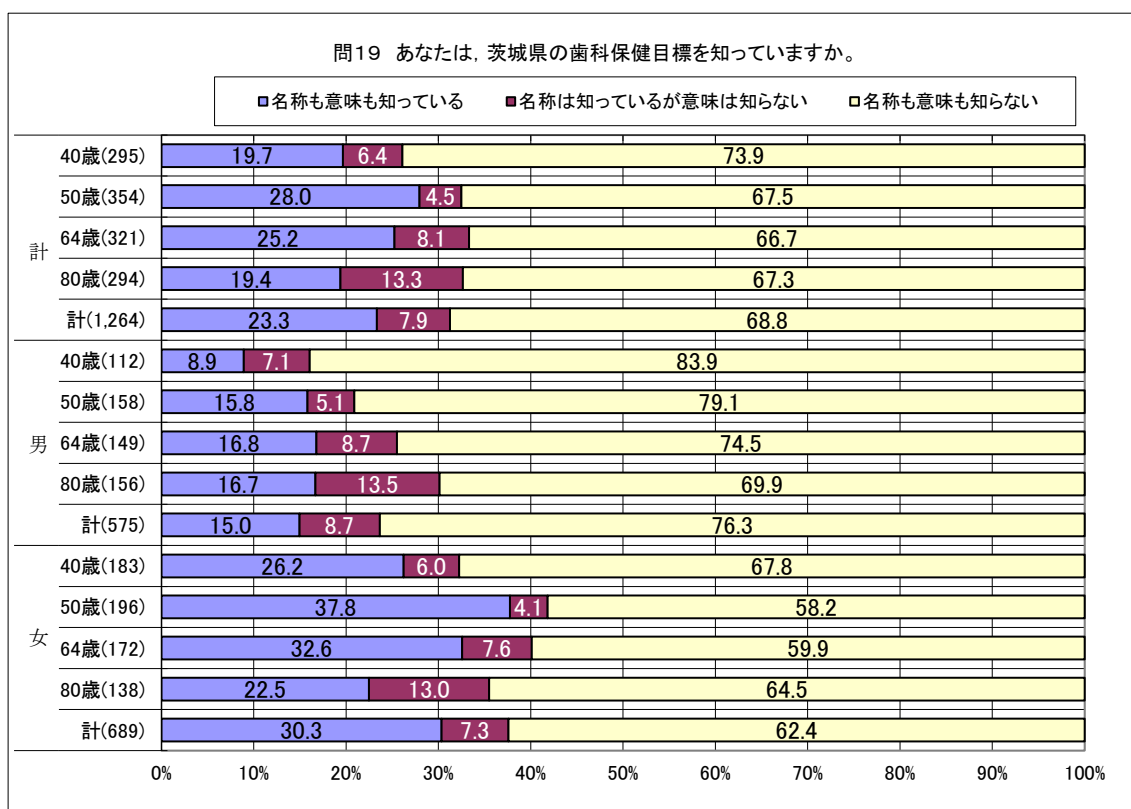


(18) 問 19 あなたは、茨城県の歯科保健目標を知っていますか。

- | |
|---------------------|
| 1. 名称も意味も知っている |
| 2. 名称は知っているが意味は知らない |
| 3. 名称も意味も知らない |

「名称も意味も知らない」者の割合が68.8%と最も高かった。

性別・年代別では、「名称も意味も知っている」の割合が最も高いのは50歳女性で、最も低いのは40歳男性であった。



3 集計表

－男女・二次医療圏別調査人数－

	計	男性	女性
全県	1,298人 (100.0%)	588人 (45.3%)	710人 (54.7%)
水戸医療圏			
茨城県	141人 (100.0%)	71人 (50.4%)	70人 (49.6%)
日立医療圏			
日立市	150人 (100.0%)	61人 (40.7%)	89人 (59.3%)
常陸太田・ひたちなか医療圏			
常陸太田市	165人 (100.0%)	75人 (45.5%)	90人 (54.5%)
鹿行医療圏			
鹿嶋市	134人 (100.0%)	62人 (46.3%)	72人 (53.7%)
土浦医療圏			
土浦市	153人 (100.0%)	68人 (44.4%)	85人 (55.6%)
つくば医療圏			
つくばみらい市	154人 (100.0%)	69人 (44.8%)	85人 (55.2%)
取手・竜ヶ崎医療圏			
河内町	132人 (100.0%)	62人 (47.0%)	70人 (53.0%)
筑西・下妻医療圏			
桜川市	139人 (100.0%)	60人 (43.2%)	79人 (56.8%)
古河・坂東医療圏			
坂東市	130人 (100.0%)	60人 (46.2%)	70人 (53.8%)

－年代・二次医療圏別調査人数－

	計	40歳	50歳	64歳	80歳
全県	1,298人 (100.0%)	297人 (22.9%)	356人 (27.4%)	324人 (25.0%)	321人 (24.7%)
水戸医療圏					
茨城町	141人 (100.0%)	37人 (26.2%)	38人 (27.0%)	31人 (22.0%)	35人 (24.8%)
日立医療圏					
日立市	150人 (100.0%)	34人 (22.7%)	41人 (27.3%)	33人 (22.0%)	42人 (28.0%)
常陸太田・ひたちなか医療圏					
常陸太田市	165人 (100.0%)	32人 (19.4%)	49人 (29.7%)	46人 (27.9%)	38人 (23.0%)
鹿行医療圏					
鹿嶋市	134人 (100.0%)	35人 (26.1%)	39人 (29.1%)	29人 (21.6%)	31人 (23.1%)
土浦医療圏					
土浦	153人 (100.0%)	37人 (24.2%)	41人 (26.8%)	34人 (22.2%)	41人 (26.8%)
つくば医療圏					
つくばみらい市	154人 (100.0%)	29人 (18.8%)	42人 (27.3%)	45人 (29.2%)	38人 (24.7%)
取手・竜ヶ崎医療圏					
河内町	132人 (100.0%)	30人 (22.7%)	32人 (24.2%)	35人 (26.5%)	35人 (26.5%)
筑西・下妻医療圏					
桜川市	72人 (100.0%)	39人 (54.2%)	33人 (45.8%)	35人 (48.6%)	32人 (44.4%)
古河・坂東医療圏					
坂東市	65人 (100.0%)	24人 (36.9%)	41人 (63.1%)	36人 (55.4%)	29人 (44.6%)

問4 あなたは、健康のために運動をしていますか。

(1)男女・年齢別

性別	年齢		いつもしている	時々している	していない	無回答	計
計	40歳	人数(人)	22	112	161	2	297
		割合(%)	7.5	38.0	54.6		100.0
	50歳	人数(人)	43	164	148	1	356
		割合(%)	12.1	46.2	41.7		100.0
	64歳	人数(人)	85	150	89	0	324
		割合(%)	26.2	46.3	27.5		100.0
	80歳	人数(人)	94	142	84	1	321
		割合(%)	29.4	44.4	26.3		100.0
	計	人数(人)	244	568	482	4	1,298
		割合(%)	18.9	43.9	37.2		100.0
男	40歳	人数(人)	10	46	56	0	112
		割合(%)	8.9	41.1	50.0		100.0
	50歳	人数(人)	15	76	68	0	159
		割合(%)	9.4	47.8	42.8		100.0
	64歳	人数(人)	43	65	42	0	150
		割合(%)	28.7	43.3	28.0		100.0
	80歳	人数(人)	55	69	43	0	167
		割合(%)	32.9	41.3	25.7		100.0
	計	人数(人)	123	256	209	0	588
		割合(%)	20.9	43.5	35.5		100.0
女	40歳	人数(人)	12	66	105	2	185
		割合(%)	6.6	36.1	57.4		100.0
	50歳	人数(人)	28	88	80	1	197
		割合(%)	14.3	44.9	40.8		100.0
	64歳	人数(人)	42	85	47	0	174
		割合(%)	24.1	48.9	27.0		100.0
	80歳	人数(人)	39	73	41	1	154
		割合(%)	25.5	47.7	26.8		100.0
	計	人数(人)	121	312	273	4	710
		割合(%)	17.1	44.2	38.7		100.0

問4 あなたは、健康のために運動をしていますか。

(2) 男女・二次医療圏別

性別	二次医療圏	計	いつもしている	時々している	していない	無回答
計	水戸医療圏					
	茨城町	141人 (100.0%)	19人 (13.6%)	60人 (42.9%)	61人 (43.6%)	1人
	日立医療圏					
	日立市	150人 (100.0%)	41人 (27.3%)	64人 (42.7%)	45人 (30.0%)	0人
	常陸太田・ひたちなか医療圏					
	常陸太田市	165人 (100.0%)	28人 (17.1%)	85人 (51.8%)	51人 (31.1%)	1人
	鹿行医療圏					
	鹿嶋市	134人 (100.0%)	17人 (12.7%)	68人 (50.7%)	49人 (36.6%)	0人
	土浦医療圏					
	土浦	153人 (100.0%)	37人 (24.5%)	56人 (37.1%)	58人 (38.4%)	2人
	つくば医療圏					
	つくばみらい市	154人 (100.0%)	24人 (15.6%)	71人 (46.1%)	59人 (38.3%)	0人
	取手・竜ヶ崎医療圏					
	河内町	132人 (100.0%)	25人 (18.9%)	54人 (40.9%)	53人 (40.2%)	0人
	筑西・下妻医療圏					
桜川市	139人 (100.0%)	24人 (17.3%)	62人 (44.6%)	53人 (38.1%)	0人	
古河・坂東医療圏						
坂東市	130人 (100.0%)	29人 (22.3%)	48人 (36.9%)	53人 (40.8%)	0人	
全県	1,298人 (100.0%)	244人 (18.9%)	568人 (43.9%)	482人 (37.2%)	4人	
男	水戸医療圏					
	茨城町	71人 (100.0%)	11人 (15.5%)	31人 (43.7%)	29人 (40.8%)	0人
	日立医療圏					
	日立市	61人 (100.0%)	21人 (34.4%)	23人 (37.7%)	17人 (27.9%)	0人
	常陸太田・ひたちなか医療圏					
	常陸太田市	75人 (100.0%)	14人 (18.7%)	38人 (50.7%)	23人 (30.7%)	0人
	鹿行医療圏					
	鹿嶋市	62人 (100.0%)	13人 (21.0%)	31人 (50.0%)	18人 (29.0%)	0人
	土浦医療圏					
	土浦	68人 (100.0%)	17人 (25.0%)	24人 (35.3%)	27人 (39.7%)	0人
	つくば医療圏					
	つくばみらい市	69人 (100.0%)	11人 (15.9%)	36人 (52.2%)	22人 (31.9%)	0人
	取手・竜ヶ崎医療圏					
	河内町	62人 (100.0%)	11人 (17.7%)	27人 (43.5%)	24人 (38.7%)	0人
	筑西・下妻医療圏					
桜川市	60人 (100.0%)	9人 (15.0%)	25人 (41.7%)	26人 (43.3%)	0人	
古河・坂東医療圏						
坂東市	60人 (100.0%)	16人 (26.7%)	21人 (35.0%)	23人 (38.3%)	0人	
全県	588人 (100.0%)	123人 (20.9%)	256人 (43.5%)	209人 (35.5%)	0人	
女	水戸医療圏					
	茨城町	70人 (100.0%)	8人 (11.6%)	29人 (42.0%)	32人 (46.4%)	1人
	日立医療圏					
	日立市	89人 (100.0%)	20人 (22.5%)	41人 (46.1%)	28人 (31.5%)	0人
	常陸太田・ひたちなか医療圏					
	常陸太田市	90人 (100.0%)	14人 (15.7%)	47人 (52.8%)	28人 (31.5%)	1人
	鹿行医療圏					
	鹿嶋市	72人 (100.0%)	4人 (5.6%)	37人 (51.4%)	31人 (43.1%)	0人
	土浦医療圏					
	土浦	85人 (100.0%)	20人 (24.1%)	32人 (38.6%)	31人 (37.3%)	2人
	つくば医療圏					
	つくばみらい市	85人 (100.0%)	13人 (15.3%)	35人 (41.2%)	37人 (43.5%)	0人
	取手・竜ヶ崎医療圏					
	河内町	70人 (100.0%)	14人 (20.0%)	27人 (38.6%)	29人 (41.4%)	0人
	筑西・下妻医療圏					
桜川市	79人 (100.0%)	15人 (19.0%)	37人 (46.8%)	27人 (34.2%)	0人	
古河・坂東医療圏						
坂東市	70人 (100.0%)	13人 (18.6%)	27人 (38.6%)	30人 (42.9%)	0人	
全県	710人 (100.0%)	121人 (17.1%)	312人 (44.2%)	273人 (38.7%)	4人	

問5 あなたは現在、たばこを吸っていますか。

(1)男女・年齢別

性別	年齢		吸っている	以前吸っていた	吸っていない	無回答	計
計	40歳	人数(人)	78	52	167	0	297
		割合(%)	26.3	17.5	56.2		100.0
	50歳	人数(人)	80	70	205	1	356
		割合(%)	22.5	19.7	57.7		100.0
	64歳	人数(人)	44	68	212	0	324
		割合(%)	13.6	21.0	65.4		100.0
	80歳	人数(人)	27	55	233	6	321
		割合(%)	8.6	17.5	74.0		100.0
	計	人数(人)	229	245	817	7	1,298
		割合(%)	17.7	19.0	63.3		100.0
男	40歳	人数(人)	51	26	35	0	112
		割合(%)	45.5	23.2	31.3		100.0
	50歳	人数(人)	61	51	47	0	159
		割合(%)	38.4	32.1	29.6		100.0
	64歳	人数(人)	36	58	56	0	150
		割合(%)	24.0	38.7	37.3		100.0
	80歳	人数(人)	22	47	94	4	167
		割合(%)	13.5	28.8	57.7		100.0
	計	人数(人)	170	182	232	4	588
		割合(%)	29.1	31.2	39.7		100.0
女	40歳	人数(人)	27	26	132	0	185
		割合(%)	14.6	14.1	71.4		100.0
	50歳	人数(人)	19	19	158	1	197
		割合(%)	9.7	9.7	80.6		100.0
	64歳	人数(人)	8	10	156	0	174
		割合(%)	4.6	5.7	89.7		100.0
	80歳	人数(人)	5	8	139	2	154
		割合(%)	3.3	5.3	91.4		100.0
	計	人数(人)	59	63	585	3	710
		割合(%)	8.3	8.9	82.7		100.0

問5 あなたは現在、たばこを吸っていますか。
 (2)男女・二次医療圏別

性別	二次医療圏	計	吸っている	以前吸っていた	吸っていない	無回答
計	水戸医療圏					
	茨城町	141人 (100.0%)	29人 (21.0%)	31人 (22.5%)	78人 (56.5%)	3人
	日立医療圏					
	日立市	150人 (100.0%)	15人 (10.0%)	27人 (18.0%)	108人 (72.0%)	0人
	常陸太田・ひたちなか医療圏					
	常陸太田市	165人 (100.0%)	25人 (15.2%)	32人 (19.4%)	108人 (65.5%)	0人
	鹿行医療圏					
	鹿嶋市	134人 (100.0%)	35人 (26.3%)	29人 (21.8%)	69人 (51.9%)	1人
	土浦医療圏					
	土浦	153人 (100.0%)	24人 (15.7%)	31人 (20.3%)	98人 (64.1%)	0人
	つくば医療圏					
	つくばみらい市	154人 (100.0%)	20人 (13.0%)	32人 (20.8%)	102人 (66.2%)	0人
	取手・竜ヶ崎医療圏					
	河内町	132人 (100.0%)	29人 (22.5%)	17人 (13.2%)	83人 (64.3%)	3人
	筑西・下妻医療圏					
	桜川市	139人 (100.0%)	30人 (21.6%)	20人 (14.4%)	89人 (64.0%)	0人
	古河・坂東医療圏					
坂東市	130人 (100.0%)	22人 (16.9%)	26人 (20.0%)	82人 (63.1%)	0人	
全県	1,298人 (100.0%)	229人 (17.7%)	245人 (19.0%)	817人 (63.3%)	7人	
男	水戸医療圏					
	茨城町	71人 (100.0%)	21人 (29.6%)	25人 (35.2%)	25人 (35.2%)	0人
	日立医療圏					
	日立市	61人 (100.0%)	9人 (14.8%)	22人 (36.1%)	30人 (49.2%)	0人
	常陸太田・ひたちなか医療圏					
	常陸太田市	75人 (100.0%)	21人 (28.0%)	24人 (32.0%)	30人 (40.0%)	0人
	鹿行医療圏					
	鹿嶋市	62人 (100.0%)	25人 (41.0%)	17人 (27.9%)	19人 (31.1%)	1人
	土浦医療圏					
	土浦	68人 (100.0%)	20人 (29.4%)	20人 (29.4%)	28人 (41.2%)	0人
	つくば医療圏					
	つくばみらい市	69人 (100.0%)	16人 (23.2%)	22人 (31.9%)	31人 (44.9%)	0人
	取手・竜ヶ崎医療圏					
	河内町	62人 (100.0%)	22人 (37.3%)	14人 (23.7%)	23人 (39.0%)	3人
	筑西・下妻医療圏					
	桜川市	60人 (100.0%)	20人 (33.3%)	17人 (28.3%)	23人 (38.3%)	0人
	古河・坂東医療圏					
坂東市	60人 (100.0%)	16人 (26.7%)	21人 (35.0%)	23人 (38.3%)	0人	
全県	588人 (100.0%)	170人 (29.1%)	182人 (31.2%)	232人 (39.7%)	4人	
女	水戸医療圏					
	茨城町	70人 (100.0%)	8人 (11.9%)	6人 (9.0%)	53人 (79.1%)	3人
	日立医療圏					
	日立市	89人 (100.0%)	6人 (6.7%)	5人 (5.6%)	78人 (87.6%)	0人
	常陸太田・ひたちなか医療圏					
	常陸太田市	90人 (100.0%)	4人 (4.4%)	8人 (8.9%)	78人 (86.7%)	0人
	鹿行医療圏					
	鹿嶋市	72人 (100.0%)	10人 (13.9%)	12人 (16.7%)	50人 (69.4%)	0人
	土浦医療圏					
	土浦	85人 (100.0%)	4人 (4.7%)	11人 (12.9%)	70人 (82.4%)	0人
	つくば医療圏					
	つくばみらい市	85人 (100.0%)	4人 (4.7%)	10人 (11.8%)	71人 (83.5%)	0人
	取手・竜ヶ崎医療圏					
	河内町	70人 (100.0%)	7人 (10.0%)	3人 (4.3%)	60人 (85.7%)	0人
	筑西・下妻医療圏					
	桜川市	79人 (100.0%)	10人 (12.7%)	3人 (3.8%)	66人 (83.5%)	0人
	古河・坂東医療圏					
坂東市	70人 (100.0%)	6人 (8.6%)	5人 (7.1%)	59人 (84.3%)	0人	
全県	710人 (100.0%)	59人 (8.3%)	63人 (8.9%)	585人 (82.7%)	3人	

問6 あなたの噛んで食べる時の状態は、次のどれにあてはまりますか。

(1)男女・年齢別

性別	年齢		何でも噛んで食べることができる	一部噛めない食べ物がある	噛めない食べ物が多い	噛んで食べることはできない	無回答	計
計	40歳	人数(人)	274	18	2	2	1	297
		割合(%)	92.6	6.1	0.7	0.7		100.0
	50歳	人数(人)	320	26	6	0	4	356
		割合(%)	90.9	7.4	1.7	0.0		100.0
	64歳	人数(人)	232	71	11	0	10	324
		割合(%)	73.9	22.6	3.5	0.0		100.0
	80歳	人数(人)	215	92	9	1	4	321
		割合(%)	67.8	29.0	2.8	0.3		100.0
	計	人数(人)	1,041	207	28	3	19	1,298
		割合(%)	81.4	16.2	2.2	0.2		100.0
男	40歳	人数(人)	106	5	0	1	0	112
		割合(%)	94.6	4.5	0.0	0.9		100.0
	50歳	人数(人)	140	15	3	0	1	159
		割合(%)	88.6	9.5	1.9	0.0		100.0
	64歳	人数(人)	98	41	6	0	5	150
		割合(%)	67.6	28.3	4.1	0.0		100.0
	80歳	人数(人)	118	43	3	1	2	167
		割合(%)	71.5	26.1	1.8	0.6		100.0
	計	人数(人)	462	104	12	2	8	588
		割合(%)	79.7	17.9	2.1	0.3		100.0
女	40歳	人数(人)	168	13	2	1	1	185
		割合(%)	91.3	7.1	1.1	0.5		100.0
	50歳	人数(人)	180	11	3	0	3	197
		割合(%)	92.8	5.7	1.5	0.0		100.0
	64歳	人数(人)	134	30	5	0	5	174
		割合(%)	79.3	17.8	3.0	0.0		100.0
	80歳	人数(人)	97	49	6	0	2	154
		割合(%)	63.8	32.2	3.9	0.0		100.0
	計	人数(人)	579	103	16	1	11	710
		割合(%)	82.8	14.7	2.3	0.1		100.0

問6 あなたの噛んで食べる時の状態は、次のどれにあてはまりますか。

(2)男女・二次医療圏別

性別	二次医療圏	計	何でも噛んで食べることができる	一部噛めない食べ物がある	噛めない食べ物が多い	噛んで食べることができない	無回答
計	水戸医療圏						
	茨城町	141人 (100.0%)	117人 (83.6%)	20人 (14.3%)	1人 (0.7%)	2人 (1.4%)	1人
	日立医療圏						
	日立市	150人 (100.0%)	117人 (79.6%)	27人 (18.4%)	3人 (2.0%)	0人 (0.0%)	3人
	常陸太田・ひたちなか医療圏						
	常陸太田市	165人 (100.0%)	133人 (80.6%)	27人 (16.4%)	5人 (3.0%)	0人 (0.0%)	0人
	鹿行医療圏						
	鹿嶋市	134人 (100.0%)	99人 (76.2%)	24人 (18.5%)	6人 (4.6%)	1人 (0.8%)	4人
	土浦医療圏						
	土浦	153人 (100.0%)	124人 (82.1%)	26人 (17.2%)	1人 (0.7%)	0人 (0.0%)	2人
	つくば医療圏						
	つくばみらい市	154人 (100.0%)	134人 (87.6%)	17人 (11.1%)	2人 (1.3%)	0人 (0.0%)	1人
	取手・竜ヶ崎医療圏						
	河内町	132人 (100.0%)	99人 (76.2%)	28人 (21.5%)	3人 (2.3%)	0人 (0.0%)	2人
	筑西・下妻医療圏						
桜川市	139人 (100.0%)	118人 (86.8%)	18人 (13.2%)	0人 (0.0%)	0人 (0.0%)	3人	
古河・坂東医療圏							
坂東市	130人 (100.0%)	100人 (78.7%)	20人 (15.7%)	7人 (5.5%)	0人 (0.0%)	3人	
全県	1,298人 (100.0%)	1,041人 (81.4%)	207人 (16.2%)	28人 (2.2%)	3人 (0.2%)	19人	
男	水戸医療圏						
	茨城町	71人 (100.0%)	57人 (81.4%)	11人 (15.7%)	0人 (0.0%)	2人 (2.9%)	1人
	日立医療圏						
	日立市	61人 (100.0%)	48人 (80.0%)	11人 (18.3%)	1人 (1.7%)	0人 (0.0%)	1人
	常陸太田・ひたちなか医療圏						
	常陸太田市	75人 (100.0%)	61人 (81.3%)	12人 (16.0%)	2人 (2.7%)	0人 (0.0%)	0人
	鹿行医療圏						
	鹿嶋市	62人 (100.0%)	44人 (73.3%)	13人 (21.7%)	3人 (5.0%)	0人 (0.0%)	2人
	土浦医療圏						
	土浦	68人 (100.0%)	54人 (80.6%)	12人 (17.9%)	1人 (1.5%)	0人 (0.0%)	1人
	つくば医療圏						
	つくばみらい市	69人 (100.0%)	57人 (83.8%)	11人 (16.2%)	0人 (0.0%)	0人 (0.0%)	1人
	取手・竜ヶ崎医療圏						
	河内町	62人 (100.0%)	43人 (70.5%)	16人 (26.2%)	2人 (3.3%)	0人 (0.0%)	1人
	筑西・下妻医療圏						
桜川市	60人 (100.0%)	52人 (86.7%)	8人 (13.3%)	0人 (0.0%)	0人 (0.0%)	0人	
古河・坂東医療圏							
坂東市	60人 (100.0%)	46人 (78.0%)	10人 (16.9%)	3人 (5.1%)	0人 (0.0%)	1人	
全県	588人 (100.0%)	462人 (79.7%)	104人 (17.9%)	12人 (2.1%)	2人 (0.3%)	8人	
女	水戸医療圏						
	茨城町	70人 (100.0%)	60人 (85.7%)	9人 (12.9%)	1人 (1.4%)	0人 (0.0%)	0人
	日立医療圏						
	日立市	89人 (100.0%)	69人 (79.3%)	16人 (18.4%)	2人 (2.3%)	0人 (0.0%)	2人
	常陸太田・ひたちなか医療圏						
	常陸太田市	90人 (100.0%)	72人 (80.0%)	15人 (16.7%)	3人 (3.3%)	0人 (0.0%)	0人
	鹿行医療圏						
	鹿嶋市	72人 (100.0%)	55人 (78.6%)	11人 (15.7%)	3人 (4.3%)	1人 (1.4%)	2人
	土浦医療圏						
	土浦	85人 (100.0%)	70人 (83.3%)	14人 (16.7%)	0人 (0.0%)	0人 (0.0%)	1人
	つくば医療圏						
	つくばみらい市	85人 (100.0%)	77人 (90.6%)	6人 (7.1%)	2人 (2.4%)	0人 (0.0%)	0人
	取手・竜ヶ崎医療圏						
	河内町	70人 (100.0%)	56人 (81.2%)	12人 (17.4%)	1人 (1.4%)	0人 (0.0%)	1人
	筑西・下妻医療圏						
桜川市	79人 (100.0%)	66人 (86.8%)	10人 (13.2%)	0人 (0.0%)	0人 (0.0%)	3人	
古河・坂東医療圏							
坂東市	70人 (100.0%)	54人 (79.4%)	10人 (14.7%)	4人 (5.9%)	0人 (0.0%)	2人	
全県	710人 (100.0%)	579人 (82.8%)	103人 (14.7%)	16人 (2.3%)	1人 (0.1%)	11人	

問7 あなたは、お茶や汁物等でむせることがありますか。

(1)男女・年齢別

性別	年齢		頻繁にある	時々ある	めったにない	まったくない	無回答	計
計	40歳	人数(人)	5	38	115	138	1	297
		割合(%)	1.7	12.8	38.9	46.6		100.0
	50歳	人数(人)	4	48	138	164	2	356
		割合(%)	1.1	13.6	39.0	46.3		100.0
	64歳	人数(人)	2	39	125	150	8	324
		割合(%)	0.6	12.3	39.6	47.5		100.0
	80歳	人数(人)	6	80	105	127	3	321
		割合(%)	1.9	25.2	33.0	39.9		100.0
	計	人数(人)	17	205	483	579	14	1,298
		割合(%)	1.3	16.0	37.6	45.1		100.0
男	40歳	人数(人)	3	22	34	53	0	112
		割合(%)	2.7	19.6	30.4	47.3		100.0
	50歳	人数(人)	2	22	67	68	0	159
		割合(%)	1.3	13.8	42.1	42.8		100.0
	64歳	人数(人)	0	16	65	66	3	150
		割合(%)	0.0	10.9	44.2	44.9		100.0
	80歳	人数(人)	4	34	58	69	2	167
		割合(%)	2.4	20.6	35.2	41.8		100.0
	計	人数(人)	9	94	224	256	5	588
		割合(%)	1.5	16.1	38.4	43.9		100.0
女	40歳	人数(人)	2	16	81	85	1	185
		割合(%)	1.1	8.7	44.0	46.2		100.0
	50歳	人数(人)	2	26	71	96	2	197
		割合(%)	1.0	13.3	36.4	49.2		100.0
	64歳	人数(人)	2	23	60	84	5	174
		割合(%)	1.2	13.6	35.5	49.7		100.0
	80歳	人数(人)	2	46	47	58	1	154
		割合(%)	1.3	30.1	30.7	37.9		100.0
	計	人数(人)	8	111	259	323	9	710
		割合(%)	1.1	15.8	36.9	46.1		100.0

問7 あなたは、お茶や汁物等でむせることがありますか。
 (2)男女・二次医療圏別

性別	二次医療圏	計	頻繁にある	時々ある	めったにない	まったくない	無回答
計	水戸医療圏						
	茨城町	141人 (100.0%)	2人 (1.4%)	24人 (17.0%)	55人 (39.0%)	60人 (42.6%)	0人
	日立医療圏						
	日立市	150人 (100.0%)	4人 (2.7%)	20人 (13.7%)	58人 (39.7%)	64人 (43.8%)	4人
	常陸太田・ひたちなか医療圏						
	常陸太田市	165人 (100.0%)	1人 (0.6%)	28人 (17.1%)	63人 (38.4%)	72人 (43.9%)	1人
	鹿行医療圏						
	鹿嶋市	134人 (100.0%)	0人 (0.0%)	24人 (18.3%)	51人 (38.9%)	56人 (42.7%)	3人
	土浦医療圏						
	土浦	153人 (100.0%)	2人 (1.3%)	33人 (21.9%)	50人 (33.1%)	66人 (43.7%)	2人
	つくば医療圏						
	つくばみらい市	154人 (100.0%)	0人 (0.0%)	25人 (16.2%)	56人 (36.4%)	73人 (47.4%)	0人
	取手・竜ヶ崎医療圏						
	河内町	132人 (100.0%)	2人 (1.5%)	17人 (13.1%)	50人 (38.5%)	61人 (46.9%)	2人
	筑西・下妻医療圏						
	桜川市	139人 (100.0%)	2人 (1.4%)	18人 (13.0%)	46人 (33.3%)	72人 (52.2%)	1人
	古河・坂東医療圏						
坂東市	130人 (100.0%)	4人 (3.1%)	16人 (12.4%)	54人 (41.9%)	55人 (42.6%)	1人	
全県	1,298人 (100.0%)	17人 (1.3%)	205人 (16.0%)	483人 (37.6%)	579人 (45.1%)	14人	
男	水戸医療圏						
	茨城町	71人 (100.0%)	1人 (1.4%)	13人 (18.3%)	28人 (39.4%)	29人 (40.8%)	0人
	日立医療圏						
	日立市	61人 (100.0%)	3人 (5.1%)	7人 (11.9%)	26人 (44.1%)	23人 (39.0%)	2人
	常陸太田・ひたちなか医療圏						
	常陸太田市	75人 (100.0%)	0人 (0.0%)	15人 (20.0%)	32人 (42.7%)	28人 (37.3%)	0人
	鹿行医療圏						
	鹿嶋市	62人 (100.0%)	0人 (0.0%)	11人 (18.0%)	24人 (39.3%)	26人 (42.6%)	1人
	土浦医療圏						
	土浦	68人 (100.0%)	0人 (0.0%)	12人 (17.9%)	23人 (34.3%)	32人 (47.8%)	1人
	つくば医療圏						
	つくばみらい市	69人 (100.0%)	0人 (0.0%)	11人 (15.9%)	26人 (37.7%)	32人 (46.4%)	0人
	取手・竜ヶ崎医療圏						
	河内町	62人 (100.0%)	1人 (1.6%)	8人 (13.1%)	23人 (37.7%)	29人 (47.5%)	1人
	筑西・下妻医療圏						
	桜川市	60人 (100.0%)	1人 (1.7%)	9人 (15.0%)	19人 (31.7%)	31人 (51.7%)	0人
	古河・坂東医療圏						
坂東市	60人 (100.0%)	3人 (5.0%)	8人 (13.3%)	23人 (38.3%)	26人 (43.3%)	0人	
全県	588人 (100.0%)	9人 (1.5%)	94人 (16.1%)	224人 (38.4%)	256人 (43.9%)	5人	
女	水戸医療圏						
	茨城町	70人 (100.0%)	1人 (1.4%)	11人 (15.7%)	27人 (38.6%)	31人 (44.3%)	0人
	日立医療圏						
	日立市	89人 (100.0%)	1人 (1.1%)	13人 (14.9%)	32人 (36.8%)	41人 (47.1%)	2人
	常陸太田・ひたちなか医療圏						
	常陸太田市	90人 (100.0%)	1人 (1.1%)	13人 (14.6%)	31人 (34.8%)	44人 (49.4%)	1人
	鹿行医療圏						
	鹿嶋市	72人 (100.0%)	0人 (0.0%)	13人 (18.6%)	27人 (38.6%)	30人 (42.9%)	2人
	土浦医療圏						
	土浦	85人 (100.0%)	2人 (2.4%)	21人 (25.0%)	27人 (32.1%)	34人 (40.5%)	1人
	つくば医療圏						
	つくばみらい市	85人 (100.0%)	0人 (0.0%)	14人 (16.5%)	30人 (35.3%)	41人 (48.2%)	0人
	取手・竜ヶ崎医療圏						
	河内町	70人 (100.0%)	1人 (1.4%)	9人 (13.0%)	27人 (39.1%)	32人 (46.4%)	1人
	筑西・下妻医療圏						
	桜川市	79人 (100.0%)	1人 (1.3%)	9人 (11.5%)	27人 (34.6%)	41人 (52.6%)	1人
	古河・坂東医療圏						
坂東市	70人 (100.0%)	1人 (1.4%)	8人 (11.6%)	31人 (44.9%)	29人 (42.0%)	1人	
全県	710人 (100.0%)	8人 (1.1%)	111人 (15.8%)	259人 (36.9%)	323人 (46.1%)	9人	

問9 あなたは、1日に何回、歯を磨きますか。

(1)男女・年齢別

性別	年齢		0回	1回	2回	3回以上	無回答	計
計	40歳	人数(人)	0	53	161	80	2	296
		割合(%)	0.0	18.0	54.8	27.2		100.0
	50歳	人数(人)	1	77	172	102	3	355
		割合(%)	0.3	21.9	48.9	29.0		100.0
	64歳	人数(人)	1	78	155	73	8	315
		割合(%)	0.3	25.4	50.5	23.8		100.0
	80歳	人数(人)	6	103	111	52	21	293
		割合(%)	2.2	37.9	40.8	19.1		100.0
	計	人数(人)	8	311	599	307	34	1,259
		割合(%)	0.7	25.4	48.9	25.1		100.0
男	40歳	人数(人)	0	34	62	16	0	112
		割合(%)	0.0	30.4	55.4	14.3		100.0
	50歳	人数(人)	1	58	77	21	2	159
		割合(%)	0.6	36.9	49.0	13.4		100.0
	64歳	人数(人)	1	47	62	28	4	142
		割合(%)	0.7	34.1	44.9	20.3		100.0
	80歳	人数(人)	3	74	43	22	7	149
		割合(%)	2.1	52.1	30.3	15.5		100.0
	計	人数(人)	5	213	244	87	13	562
		割合(%)	0.9	38.8	44.4	15.8		100.0
女	40歳	人数(人)	0	19	99	64	2	184
		割合(%)	0.0	10.4	54.4	35.2		100.0
	50歳	人数(人)	0	19	95	81	1	196
		割合(%)	0.0	9.7	48.7	41.5		100.0
	64歳	人数(人)	0	31	93	45	4	173
		割合(%)	0.0	18.3	55.0	26.6		100.0
	80歳	人数(人)	3	29	68	30	14	144
		割合(%)	2.3	22.3	52.3	23.1		100.0
	計	人数(人)	3	98	355	220	21	697
		割合(%)	0.4	14.5	52.5	32.5		100.0

問9 あなたは、1日に何回、歯を磨きますか。

(2)男女・二次医療圏別

性別	二次医療圏	計	0回	1回	2回	3回以上	無回答
計	水戸医療圏						
	茨城県	136人 (100.0%)	1人 (0.8%)	45人 (33.8%)	60人 (45.1%)	27人 (20.3%)	3人
	日立医療圏						
	日立市	147人 (100.0%)	0人 (0.0%)	33人 (22.9%)	70人 (48.6%)	41人 (28.5%)	3人
	常陸太田・ひたちなか医療圏						
	常陸太田市	157人 (100.0%)	1人 (0.6%)	35人 (22.3%)	80人 (51.0%)	41人 (26.1%)	0人
	鹿行医療圏						
	鹿嶋市	131人 (100.0%)	1人 (0.8%)	37人 (29.8%)	55人 (44.4%)	31人 (25.0%)	7人
	土浦医療圏						
	土浦	149人 (100.0%)	0人 (0.0%)	26人 (17.8%)	78人 (53.4%)	42人 (28.8%)	3人
	つくば医療圏						
	つくばみらい市	148人 (100.0%)	0人 (0.0%)	32人 (22.4%)	78人 (54.5%)	33人 (23.1%)	5人
	取手・竜ヶ崎医療圏						
	河内町	128人 (100.0%)	4人 (3.2%)	28人 (22.6%)	64人 (51.6%)	28人 (22.6%)	4人
	筑西・下妻医療圏						
	桜川市	135人 (100.0%)	0人 (0.0%)	39人 (29.5%)	53人 (40.2%)	40人 (30.3%)	3人
	古河・坂東医療圏						
坂東市	128人 (100.0%)	1人 (0.8%)	36人 (29.5%)	61人 (50.0%)	24人 (19.7%)	6人	
全県	1,259人 (100.0%)	8人 (0.7%)	311人 (25.4%)	599人 (48.9%)	307人 (25.1%)	34人	
男	水戸医療圏						
	茨城県	68人 (100.0%)	1人 (1.5%)	29人 (43.3%)	28人 (41.8%)	9人 (13.4%)	1人
	日立医療圏						
	日立市	59人 (100.0%)	0人 (0.0%)	21人 (36.2%)	23人 (39.7%)	14人 (24.1%)	1人
	常陸太田・ひたちなか医療圏						
	常陸太田市	69人 (100.0%)	1人 (1.4%)	21人 (30.4%)	36人 (52.2%)	11人 (15.9%)	0人
	鹿行医療圏						
	鹿嶋市	59人 (100.0%)	0人 (0.0%)	23人 (39.7%)	26人 (44.8%)	9人 (15.5%)	1人
	土浦医療圏						
	土浦	67人 (100.0%)	0人 (0.0%)	21人 (31.8%)	33人 (50.0%)	12人 (18.2%)	1人
	つくば医療圏						
	つくばみらい市	65人 (100.0%)	0人 (0.0%)	24人 (39.3%)	29人 (47.5%)	8人 (13.1%)	4人
	取手・竜ヶ崎医療圏						
	河内町	59人 (100.0%)	3人 (5.2%)	21人 (36.2%)	28人 (48.3%)	6人 (10.3%)	1人
	筑西・下妻医療圏						
	桜川市	57人 (100.0%)	0人 (0.0%)	26人 (45.6%)	20人 (35.1%)	11人 (19.3%)	0人
	古河・坂東医療圏						
坂東市	59人 (100.0%)	0人 (0.0%)	27人 (49.1%)	21人 (38.2%)	7人 (12.7%)	4人	
全県	562人 (100.0%)	5人 (0.9%)	213人 (38.8%)	244人 (44.4%)	87人 (15.8%)	13人	
女	水戸医療圏						
	茨城県	68人 (100.0%)	0人 (0.0%)	16人 (24.2%)	32人 (48.5%)	18人 (27.3%)	2人
	日立医療圏						
	日立市	88人 (100.0%)	0人 (0.0%)	12人 (14.0%)	47人 (54.7%)	27人 (31.4%)	2人
	常陸太田・ひたちなか医療圏						
	常陸太田市	88人 (100.0%)	0人 (0.0%)	14人 (15.9%)	44人 (50.0%)	30人 (34.1%)	0人
	鹿行医療圏						
	鹿嶋市	72人 (100.0%)	1人 (1.5%)	14人 (21.2%)	29人 (43.9%)	22人 (33.3%)	6人
	土浦医療圏						
	土浦	82人 (100.0%)	0人 (0.0%)	5人 (6.3%)	45人 (56.3%)	30人 (37.5%)	2人
	つくば医療圏						
	つくばみらい市	83人 (100.0%)	0人 (0.0%)	8人 (9.8%)	49人 (59.8%)	25人 (30.5%)	1人
	取手・竜ヶ崎医療圏						
	河内町	69人 (100.0%)	1人 (1.5%)	7人 (10.6%)	36人 (54.5%)	22人 (33.3%)	3人
	筑西・下妻医療圏						
	桜川市	78人 (100.0%)	0人 (0.0%)	13人 (17.3%)	33人 (44.0%)	29人 (38.7%)	3人
	古河・坂東医療圏						
坂東市	69人 (100.0%)	1人 (1.5%)	9人 (13.4%)	40人 (59.7%)	17人 (25.4%)	2人	
全県	697人 (100.0%)	3人 (0.4%)	98人 (14.5%)	355人 (52.5%)	220人 (32.5%)	21人	

問10 あなたは、いつ歯を磨きますか。(複数回答)

(1) 男女・年齢別

1. 朝起きた時(朝食前)

性別	年齢		する	しない	計
計	40歳	人数(人)	88	208	296
		割合(%)	29.7	70.3	100.0
	50歳	人数(人)	107	248	355
		割合(%)	30.1	69.9	100.0
	64歳	人数(人)	89	226	315
		割合(%)	28.3	71.7	100.0
	80歳	人数(人)	109	184	293
		割合(%)	37.2	62.8	100.0
	計	人数(人)	393	866	1,259
		割合(%)	31.2	68.8	100.0
男	40歳	人数(人)	42	70	112
		割合(%)	37.5	62.5	100.0
	50歳	人数(人)	58	101	159
		割合(%)	36.5	63.5	100.0
	64歳	人数(人)	45	97	142
		割合(%)	31.7	68.3	100.0
	80歳	人数(人)	60	89	149
		割合(%)	40.3	59.7	100.0
	計	人数(人)	205	357	562
		割合(%)	36.5	63.5	100.0
女	40歳	人数(人)	46	138	184
		割合(%)	25.0	75.0	100.0
	50歳	人数(人)	49	147	196
		割合(%)	25.0	75.0	100.0
	64歳	人数(人)	44	129	173
		割合(%)	25.4	74.6	100.0
	80歳	人数(人)	49	95	144
		割合(%)	34.0	66.0	100.0
	計	人数(人)	188	509	697
		割合(%)	27.0	73.0	100.0

2. 朝食後

性別	年齢		する	しない	計
計	40歳	人数(人)	187	109	296
		割合(%)	63.2	36.8	100.0
	50歳	人数(人)	233	122	355
		割合(%)	65.6	34.4	100.0
	64歳	人数(人)	201	114	315
		割合(%)	63.8	36.2	100.0
	80歳	人数(人)	142	151	293
		割合(%)	48.5	51.5	100.0
	計	人数(人)	763	496	1,259
		割合(%)	60.6	39.4	100.0
男	40歳	人数(人)	48	64	112
		割合(%)	42.9	57.1	100.0
	50歳	人数(人)	80	79	159
		割合(%)	50.3	49.7	100.0
	64歳	人数(人)	80	62	142
		割合(%)	56.3	43.7	100.0
	80歳	人数(人)	60	89	149
		割合(%)	40.3	59.7	100.0
	計	人数(人)	268	294	562
		割合(%)	47.7	52.3	100.0
女	40歳	人数(人)	139	45	184
		割合(%)	75.5	24.5	100.0
	50歳	人数(人)	153	43	196
		割合(%)	78.1	21.9	100.0
	64歳	人数(人)	121	52	173
		割合(%)	69.9	30.1	100.0
	80歳	人数(人)	82	62	144
		割合(%)	56.9	43.1	100.0
	計	人数(人)	495	202	697
		割合(%)	71.0	29.0	100.0

3. 昼食後

性別	年齢		する	しない	計
計	40歳	人数 (人)	93	203	296
		割合 (%)	31.4	68.6	100.0
	50歳	人数 (人)	113	242	355
		割合 (%)	31.8	68.2	100.0
	64歳	人数 (人)	83	232	315
		割合 (%)	26.3	73.7	100.0
	80歳	人数 (人)	55	238	293
		割合 (%)	18.8	81.2	100.0
	計	人数 (人)	344	915	1,259
		割合 (%)	27.3	72.7	100.0
男	40歳	人数 (人)	22	90	112
		割合 (%)	19.6	80.4	100.0
	50歳	人数 (人)	27	132	159
		割合 (%)	17.0	83.0	100.0
	64歳	人数 (人)	32	110	142
		割合 (%)	22.5	77.5	100.0
	80歳	人数 (人)	19	130	149
		割合 (%)	12.8	87.2	100.0
	計	人数 (人)	100	462	562
		割合 (%)	17.8	82.2	100.0
女	40歳	人数 (人)	71	113	184
		割合 (%)	38.6	61.4	100.0
	50歳	人数 (人)	86	110	196
		割合 (%)	43.9	56.1	100.0
	64歳	人数 (人)	51	122	173
		割合 (%)	29.5	70.5	100.0
	80歳	人数 (人)	36	108	144
		割合 (%)	25.0	75.0	100.0
	計	人数 (人)	244	453	697
		割合 (%)	35.0	65.0	100.0

4. 夕食後

性別	年齢		する	しない	計
計	40歳	人数 (人)	85	211	296
		割合 (%)	28.7	71.3	100.0
	50歳	人数 (人)	82	273	355
		割合 (%)	23.1	76.9	100.0
	64歳	人数 (人)	94	221	315
		割合 (%)	29.8	70.2	100.0
	80歳	人数 (人)	107	186	293
		割合 (%)	36.5	63.5	100.0
	計	人数 (人)	368	891	1,259
		割合 (%)	29.2	70.8	100.0
男	40歳	人数 (人)	30	82	112
		割合 (%)	26.8	73.2	100.0
	50歳	人数 (人)	32	127	159
		割合 (%)	20.1	79.9	100.0
	64歳	人数 (人)	45	97	142
		割合 (%)	31.7	68.3	100.0
	80歳	人数 (人)	47	102	149
		割合 (%)	31.5	68.5	100.0
	計	人数 (人)	154	408	562
		割合 (%)	27.4	72.6	100.0
女	40歳	人数 (人)	55	129	184
		割合 (%)	29.9	70.1	100.0
	50歳	人数 (人)	50	146	196
		割合 (%)	25.5	74.5	100.0
	64歳	人数 (人)	49	124	173
		割合 (%)	28.3	71.7	100.0
	80歳	人数 (人)	60	84	144
		割合 (%)	41.7	58.3	100.0
	計	人数 (人)	214	483	697
		割合 (%)	30.7	69.3	100.0

5. 寝る前

性別	年齢		する	しない	計
計	40歳	人数 (人)	185	111	296
		割合 (%)	62.5	37.5	100.0
	50歳	人数 (人)	226	129	355
		割合 (%)	63.7	36.3	100.0
	64歳	人数 (人)	179	136	315
		割合 (%)	56.8	43.2	100.0
	80歳	人数 (人)	119	174	293
		割合 (%)	40.6	59.4	100.0
	計	人数 (人)	709	550	1,259
		割合 (%)	56.3	43.7	100.0
男	40歳	人数 (人)	67	45	112
		割合 (%)	59.8	40.2	100.0
	50歳	人数 (人)	86	73	159
		割合 (%)	54.1	45.9	100.0
	64歳	人数 (人)	70	72	142
		割合 (%)	49.3	50.7	100.0
	80歳	人数 (人)	50	99	149
		割合 (%)	33.6	66.4	100.0
	計	人数 (人)	273	289	562
		割合 (%)	48.6	51.4	100.0
女	40歳	人数 (人)	118	66	184
		割合 (%)	64.1	35.9	100.0
	50歳	人数 (人)	140	56	196
		割合 (%)	71.4	28.6	100.0
	64歳	人数 (人)	109	64	173
		割合 (%)	63.0	37.0	100.0
	80歳	人数 (人)	69	75	144
		割合 (%)	47.9	52.1	100.0
	計	人数 (人)	436	261	697
		割合 (%)	62.6	37.4	100.0

問10 あなたは、いつ歯を磨きますか。(複数回答)

(2) 男女・二次医療圏別

1. 朝起きた時(朝食前)

性別	二次医療圏	計	する	しない
計	水戸医療圏			
	茨城県	136人 (100.0%)	41人 (30.1%)	95人 (69.9%)
	日立医療圏			
	日立市	147人 (100.0%)	41人 (27.9%)	106人 (72.1%)
	常陸太田・ひたちなか医療圏			
	常陸太田市	157人 (100.0%)	42人 (26.8%)	115人 (73.2%)
	鹿行医療圏			
	鹿嶋市	131人 (100.0%)	38人 (29.0%)	93人 (71.0%)
	土浦医療圏			
	土浦	149人 (100.0%)	56人 (37.6%)	93人 (62.4%)
	つくば医療圏			
	つくばみらい市	148人 (100.0%)	51人 (34.5%)	97人 (65.5%)
	取手・竜ヶ崎医療圏			
	河内町	128人 (100.0%)	46人 (35.9%)	82人 (64.1%)
	筑西・下妻医療圏			
	桜川市	135人 (100.0%)	34人 (25.2%)	101人 (74.8%)
	古河・坂東医療圏			
	坂東市	128人 (100.0%)	44人 (34.4%)	84人 (65.6%)
	全県	1,259人 (100.0%)	393人 (31.2%)	866人 (68.8%)
	男	水戸医療圏		
茨城県		68人 (100.0%)	23人 (33.8%)	45人 (66.2%)
日立医療圏				
日立市		59人 (100.0%)	20人 (33.9%)	39人 (66.1%)
常陸太田・ひたちなか医療圏				
常陸太田市		69人 (100.0%)	24人 (34.8%)	45人 (65.2%)
鹿行医療圏				
鹿嶋市		59人 (100.0%)	23人 (39.0%)	36人 (61.0%)
土浦医療圏				
土浦		67人 (100.0%)	29人 (43.3%)	38人 (56.7%)
つくば医療圏				
つくばみらい市		65人 (100.0%)	26人 (40.0%)	39人 (60.0%)
取手・竜ヶ崎医療圏				
河内町		59人 (100.0%)	22人 (37.3%)	37人 (62.7%)
筑西・下妻医療圏				
桜川市		57人 (100.0%)	17人 (29.8%)	40人 (70.2%)
古河・坂東医療圏				
坂東市		59人 (100.0%)	21人 (35.6%)	38人 (64.4%)
全県		562人 (100.0%)	205人 (36.5%)	357人 (63.5%)
女		水戸医療圏		
	茨城県	68人 (100.0%)	18人 (26.5%)	50人 (73.5%)
	日立医療圏			
	日立市	88人 (100.0%)	21人 (23.9%)	67人 (76.1%)
	常陸太田・ひたちなか医療圏			
	常陸太田市	88人 (100.0%)	18人 (20.5%)	70人 (79.5%)
	鹿行医療圏			
	鹿嶋市	72人 (100.0%)	15人 (20.8%)	57人 (79.2%)
	土浦医療圏			
	土浦	82人 (100.0%)	27人 (32.9%)	55人 (67.1%)
	つくば医療圏			
	つくばみらい市	83人 (100.0%)	25人 (30.1%)	58人 (69.9%)
	取手・竜ヶ崎医療圏			
	河内町	69人 (100.0%)	24人 (34.8%)	45人 (65.2%)
	筑西・下妻医療圏			
	桜川市	78人 (100.0%)	17人 (21.8%)	61人 (78.2%)
	古河・坂東医療圏			
	坂東市	69人 (100.0%)	23人 (33.3%)	46人 (66.7%)
	全県	697人 (100.0%)	188人 (27.0%)	509人 (73.0%)

2. 朝食後

性別	二次医療圏	計	する	しない
計	水戸医療圏			
	茨城県	136人 (100.0%)	78人 (57.4%)	58人 (42.6%)
	日立医療圏			
	日立市	147人 (100.0%)	101人 (68.7%)	46人 (31.3%)
	常陸太田・ひたちなか医療圏			
	常陸太田市	157人 (100.0%)	103人 (65.6%)	54人 (34.4%)
	鹿行医療圏			
	鹿嶋市	131人 (100.0%)	79人 (60.3%)	52人 (39.7%)
	土浦医療圏			
	土浦	149人 (100.0%)	91人 (61.1%)	58人 (38.9%)
	つくば医療圏			
	つくばみらい市	148人 (100.0%)	86人 (58.1%)	62人 (41.9%)
	取手・竜ヶ崎医療圏			
	河内町	128人 (100.0%)	76人 (59.4%)	52人 (40.6%)
	筑西・下妻医療圏			
	桜川市	135人 (100.0%)	80人 (59.3%)	55人 (40.7%)
	古河・坂東医療圏			
	坂東市	128人 (100.0%)	69人 (53.9%)	59人 (46.1%)
	全県	1,259人 (100.0%)	763人 (60.6%)	496人 (39.4%)
	男	水戸医療圏		
茨城県		68人 (100.0%)	33人 (48.5%)	35人 (51.5%)
日立医療圏				
日立市		59人 (100.0%)	33人 (55.9%)	26人 (44.1%)
常陸太田・ひたちなか医療圏				
常陸太田市		69人 (100.0%)	35人 (50.7%)	34人 (49.3%)
鹿行医療圏				
鹿嶋市		59人 (100.0%)	27人 (45.8%)	32人 (54.2%)
土浦医療圏				
土浦		67人 (100.0%)	32人 (47.8%)	35人 (52.2%)
つくば医療圏				
つくばみらい市		65人 (100.0%)	27人 (41.5%)	38人 (58.5%)
取手・竜ヶ崎医療圏				
河内町		59人 (100.0%)	27人 (45.8%)	32人 (54.2%)
筑西・下妻医療圏				
桜川市		57人 (100.0%)	28人 (49.1%)	29人 (50.9%)
古河・坂東医療圏				
坂東市		59人 (100.0%)	26人 (44.1%)	33人 (55.9%)
全県		562人 (100.0%)	268人 (47.7%)	294人 (52.3%)
女		水戸医療圏		
	茨城県	68人 (100.0%)	45人 (66.2%)	23人 (33.8%)
	日立医療圏			
	日立市	88人 (100.0%)	68人 (77.3%)	20人 (22.7%)
	常陸太田・ひたちなか医療圏			
	常陸太田市	88人 (100.0%)	68人 (77.3%)	20人 (22.7%)
	鹿行医療圏			
	鹿嶋市	72人 (100.0%)	52人 (72.2%)	20人 (27.8%)
	土浦医療圏			
	土浦	82人 (100.0%)	59人 (72.0%)	23人 (28.0%)
	つくば医療圏			
	つくばみらい市	83人 (100.0%)	59人 (71.1%)	24人 (28.9%)
	取手・竜ヶ崎医療圏			
	河内町	69人 (100.0%)	49人 (71.0%)	20人 (29.0%)
	筑西・下妻医療圏			
	桜川市	78人 (100.0%)	52人 (66.7%)	26人 (33.3%)
	古河・坂東医療圏			
	坂東市	69人 (100.0%)	43人 (62.3%)	26人 (37.7%)
	全県	697人 (100.0%)	495人 (71.0%)	202人 (29.0%)

3. 昼食後

性別	二次医療圏		計	する	しない	
計	水戸医療圏	茨城町	136人 (100.0%)	29人 (21.3%)	107人 (78.7%)	
		日立医療圏	日立市	147人 (100.0%)	44人 (29.9%)	103人 (70.1%)
	常陸太田・ひたちなか医療圏	常陸太田市	157人 (100.0%)	46人 (29.3%)	111人 (70.7%)	
		鹿行医療圏	鹿嶋市	131人 (100.0%)	35人 (26.7%)	96人 (73.3%)
	土浦医療圏		土浦	149人 (100.0%)	41人 (27.5%)	108人 (72.5%)
		つくば医療圏	つくばみらい市	148人 (100.0%)	37人 (25.0%)	111人 (75.0%)
	取手・竜ヶ崎医療圏		河内町	128人 (100.0%)	30人 (23.4%)	98人 (76.6%)
		筑西・下妻医療圏	桜川市	135人 (100.0%)	51人 (37.8%)	84人 (62.2%)
	古河・坂東医療圏		坂東市	128人 (100.0%)	31人 (24.2%)	97人 (75.8%)
		全県		1,259人 (100.0%)	344人 (27.3%)	915人 (72.7%)
	男	水戸医療圏	茨城町	68人 (100.0%)	10人 (14.7%)	58人 (85.3%)
			日立医療圏	日立市	59人 (100.0%)	14人 (23.7%)
		常陸太田・ひたちなか医療圏	常陸太田市	69人 (100.0%)	14人 (20.3%)	55人 (79.7%)
			鹿行医療圏	鹿嶋市	59人 (100.0%)	11人 (18.6%)
		土浦医療圏		土浦	67人 (100.0%)	11人 (16.4%)
つくば医療圏			つくばみらい市	65人 (100.0%)	11人 (16.9%)	54人 (83.1%)
		取手・竜ヶ崎医療圏	河内町	59人 (100.0%)	8人 (13.6%)	51人 (86.4%)
筑西・下妻医療圏			桜川市	57人 (100.0%)	13人 (22.8%)	44人 (77.2%)
		古河・坂東医療圏	坂東市	59人 (100.0%)	8人 (13.6%)	51人 (86.4%)
全県				562人 (100.0%)	100人 (17.8%)	462人 (82.2%)
女		水戸医療圏	茨城町	68人 (100.0%)	19人 (27.9%)	49人 (72.1%)
			日立医療圏	日立市	88人 (100.0%)	30人 (34.1%)
		常陸太田・ひたちなか医療圏	常陸太田市	88人 (100.0%)	32人 (36.4%)	56人 (63.6%)
			鹿行医療圏	鹿嶋市	72人 (100.0%)	24人 (33.3%)
		土浦医療圏		土浦	82人 (100.0%)	30人 (36.6%)
	つくば医療圏		つくばみらい市	83人 (100.0%)	26人 (31.3%)	57人 (68.7%)
		取手・竜ヶ崎医療圏	河内町	69人 (100.0%)	22人 (31.9%)	47人 (68.1%)
	筑西・下妻医療圏		桜川市	78人 (100.0%)	38人 (48.7%)	40人 (51.3%)
		古河・坂東医療圏	坂東市	69人 (100.0%)	23人 (33.3%)	46人 (66.7%)
	全県			697人 (100.0%)	244人 (35.0%)	453人 (65.0%)

4. 夕食後

性別	二次医療圏		計	する	しない	
計	水戸医療圏	茨城町	136人 (100.0%)	36人 (26.5%)	100人 (73.5%)	
		日立医療圏	日立市	147人 (100.0%)	45人 (30.6%)	102人 (69.4%)
	常陸太田・ひたちなか医療圏	常陸太田市	157人 (100.0%)	51人 (32.5%)	106人 (67.5%)	
		鹿行医療圏	鹿嶋市	131人 (100.0%)	36人 (27.5%)	95人 (72.5%)
	土浦医療圏		土浦	149人 (100.0%)	52人 (34.9%)	97人 (65.1%)
		つくば医療圏	つくばみらい市	148人 (100.0%)	41人 (27.7%)	107人 (72.3%)
	取手・竜ヶ崎医療圏		河内町	128人 (100.0%)	41人 (32.0%)	87人 (68.0%)
		筑西・下妻医療圏	桜川市	135人 (100.0%)	38人 (28.1%)	97人 (71.9%)
	古河・坂東医療圏		坂東市	128人 (100.0%)	28人 (21.9%)	100人 (78.1%)
		全県		1,259人 (100.0%)	368人 (29.2%)	891人 (70.8%)
	男	水戸医療圏	茨城町	68人 (100.0%)	16人 (23.5%)	52人 (76.5%)
			日立医療圏	日立市	59人 (100.0%)	20人 (33.9%)
		常陸太田・ひたちなか医療圏	常陸太田市	69人 (100.0%)	20人 (29.0%)	49人 (71.0%)
			鹿行医療圏	鹿嶋市	59人 (100.0%)	14人 (23.7%)
		土浦医療圏		土浦	67人 (100.0%)	21人 (31.3%)
つくば医療圏			つくばみらい市	65人 (100.0%)	16人 (24.6%)	49人 (75.4%)
		取手・竜ヶ崎医療圏	河内町	59人 (100.0%)	19人 (32.2%)	40人 (67.8%)
筑西・下妻医療圏			桜川市	57人 (100.0%)	14人 (24.6%)	43人 (75.4%)
		古河・坂東医療圏	坂東市	59人 (100.0%)	14人 (23.7%)	45人 (76.3%)
全県				562人 (100.0%)	154人 (27.4%)	408人 (72.6%)
女		水戸医療圏	茨城町	68人 (100.0%)	20人 (29.4%)	48人 (70.6%)
			日立医療圏	日立市	88人 (100.0%)	25人 (28.4%)
		常陸太田・ひたちなか医療圏	常陸太田市	88人 (100.0%)	31人 (35.2%)	57人 (64.8%)
			鹿行医療圏	鹿嶋市	72人 (100.0%)	22人 (30.6%)
		土浦医療圏		土浦	82人 (100.0%)	31人 (37.8%)
	つくば医療圏		つくばみらい市	83人 (100.0%)	25人 (30.1%)	58人 (69.9%)
		取手・竜ヶ崎医療圏	河内町	69人 (100.0%)	22人 (31.9%)	47人 (68.1%)
	筑西・下妻医療圏		桜川市	78人 (100.0%)	24人 (30.8%)	54人 (69.2%)
		古河・坂東医療圏	坂東市	69人 (100.0%)	14人 (20.3%)	55人 (79.7%)
	全県			697人 (100.0%)	214人 (30.7%)	483人 (69.3%)

5. 寝る前

性別	二次医療圏	計	する	しない
計	水戸医療圏			
	茨城町	136人 (100.0%)	71人 (52.2%)	65人 (47.8%)
	日立医療圏			
	日立市	147人 (100.0%)	83人 (56.5%)	64人 (43.5%)
	常陸太田・ひたちなか医療圏			
	常陸太田市	157人 (100.0%)	88人 (56.1%)	69人 (43.9%)
	鹿行医療圏			
	鹿嶋市	131人 (100.0%)	70人 (53.4%)	61人 (46.6%)
	土浦医療圏			
	土浦	149人 (100.0%)	88人 (59.1%)	61人 (40.9%)
	つくば医療圏			
	つくばみらい市	148人 (100.0%)	92人 (62.2%)	56人 (37.8%)
	取手・竜ヶ崎医療圏			
	河内町	128人 (100.0%)	68人 (53.1%)	60人 (46.9%)
	筑西・下妻医療圏			
	桜川市	135人 (100.0%)	82人 (60.7%)	53人 (39.3%)
	古河・坂東医療圏			
	坂東市	128人 (100.0%)	67人 (52.3%)	61人 (47.7%)
	全県	1,259人 (100.0%)	709人 (56.3%)	550人 (43.7%)
	男	水戸医療圏		
茨城町		68人 (100.0%)	32人 (47.1%)	36人 (52.9%)
日立医療圏				
日立市		59人 (100.0%)	26人 (44.1%)	33人 (55.9%)
常陸太田・ひたちなか医療圏				
常陸太田市		69人 (100.0%)	38人 (55.1%)	31人 (44.9%)
鹿行医療圏				
鹿嶋市		59人 (100.0%)	28人 (47.5%)	31人 (52.5%)
土浦医療圏				
土浦		67人 (100.0%)	35人 (52.2%)	32人 (47.8%)
つくば医療圏				
つくばみらい市		65人 (100.0%)	34人 (52.3%)	31人 (47.7%)
取手・竜ヶ崎医療圏				
河内町		59人 (100.0%)	24人 (40.7%)	35人 (59.3%)
筑西・下妻医療圏				
桜川市		57人 (100.0%)	32人 (56.1%)	25人 (43.9%)
古河・坂東医療圏				
坂東市		59人 (100.0%)	24人 (40.7%)	35人 (59.3%)
全県		562人 (100.0%)	273人 (48.6%)	289人 (51.4%)
女		水戸医療圏		
	茨城町	68人 (100.0%)	39人 (57.4%)	29人 (42.6%)
	日立医療圏			
	日立市	88人 (100.0%)	57人 (64.8%)	31人 (35.2%)
	常陸太田・ひたちなか医療圏			
	常陸太田市	88人 (100.0%)	50人 (56.8%)	38人 (43.2%)
	鹿行医療圏			
	鹿嶋市	72人 (100.0%)	42人 (58.3%)	30人 (41.7%)
	土浦医療圏			
	土浦	82人 (100.0%)	53人 (64.6%)	29人 (35.4%)
	つくば医療圏			
	つくばみらい市	83人 (100.0%)	58人 (69.9%)	25人 (30.1%)
	取手・竜ヶ崎医療圏			
	河内町	69人 (100.0%)	44人 (63.8%)	25人 (36.2%)
	筑西・下妻医療圏			
	桜川市	78人 (100.0%)	50人 (64.1%)	28人 (35.9%)
	古河・坂東医療圏			
	坂東市	69人 (100.0%)	43人 (62.3%)	26人 (37.7%)
	全県	697人 (100.0%)	436人 (62.6%)	261人 (37.4%)

問11 あなたは、歯を磨く時、歯間ブラシやデンタルフロス(糸ようじなど)を使いますか。

(1)男女・年齢別

性別	年齢		毎日使う	週3～6回使う	週1～2回使う	使わない	無回答	計
計	40歳	人数(人)	42	21	69	163	1	296
		割合(%)	14.2	7.1	23.4	55.3		100.0
	50歳	人数(人)	62	21	70	198	4	355
		割合(%)	17.7	6.0	19.9	56.4		100.0
	64歳	人数(人)	90	15	41	160	9	315
		割合(%)	29.4	4.9	13.4	52.3		100.0
	80歳	人数(人)	81	7	25	154	26	293
		割合(%)	30.3	2.6	9.4	57.7		100.0
	計	人数(人)	275	64	205	675	40	1,259
		割合(%)	22.6	5.3	16.8	55.4		100.0
男	40歳	人数(人)	15	4	18	75	0	112
		割合(%)	13.4	3.6	16.1	67.0		100.0
	50歳	人数(人)	19	9	24	104	3	159
		割合(%)	12.2	5.8	15.4	66.7		100.0
	64歳	人数(人)	33	7	10	87	5	142
		割合(%)	24.1	5.1	7.3	63.5		100.0
	80歳	人数(人)	43	4	9	81	12	149
		割合(%)	31.4	2.9	6.6	59.1		100.0
	計	人数(人)	110	24	61	347	20	562
		割合(%)	20.3	4.4	11.3	64.0		100.0
女	40歳	人数(人)	27	17	51	88	1	184
		割合(%)	14.8	9.3	27.9	48.1		100.0
	50歳	人数(人)	43	12	46	94	1	196
		割合(%)	22.1	6.2	23.6	48.2		100.0
	64歳	人数(人)	57	8	31	73	4	173
		割合(%)	33.7	4.7	18.3	43.2		100.0
	80歳	人数(人)	38	3	16	73	14	144
		割合(%)	29.2	2.3	12.3	56.2		100.0
	計	人数(人)	165	40	144	328	20	697
		割合(%)	24.4	5.9	21.3	48.4		100.0

問11 あなたは、歯を磨く時、歯間ブラシやデンタルフロス(糸ようじなど)を使いますか。

(2)男女・二次医療圏別

性別	二次医療圏	計	毎日使う	週3~6回使う	週1~2回使う	使わない	無回答
計	水戸医療圏						
	茨城町	136人 (100.0%)	30人 (22.6%)	5人 (3.8%)	14人 (10.5%)	84人 (63.2%)	3人
	日立医療圏						
	日立市	147人 (100.0%)	36人 (25.0%)	7人 (4.9%)	30人 (20.8%)	71人 (49.3%)	3人
	常陸太田・ひたちなか医療圏						
	常陸太田市	157人 (100.0%)	35人 (22.6%)	8人 (5.2%)	32人 (20.6%)	80人 (51.6%)	2人
	鹿行医療圏						
	鹿嶋市	131人 (100.0%)	24人 (19.0%)	5人 (4.0%)	21人 (16.7%)	76人 (60.3%)	5人
	土浦医療圏						
	土浦	149人 (100.0%)	45人 (31.3%)	13人 (9.0%)	22人 (15.3%)	64人 (44.4%)	5人
	つくば医療圏						
	つくばみらい市	148人 (100.0%)	31人 (21.5%)	8人 (5.6%)	27人 (18.8%)	78人 (54.2%)	4人
	取手・竜ヶ崎医療圏						
	河内町	128人 (100.0%)	25人 (20.8%)	7人 (5.8%)	19人 (15.8%)	69人 (57.5%)	8人
	筑西・下妻医療圏						
	桜川市	135人 (100.0%)	26人 (19.8%)	8人 (6.1%)	24人 (18.3%)	73人 (55.7%)	4人
古河・坂東医療圏							
坂東市	128人 (100.0%)	23人 (18.9%)	3人 (2.5%)	16人 (13.1%)	80人 (65.6%)	6人	
全県	1,259人 (100.0%)	275人 (22.6%)	64人 (5.3%)	205人 (16.8%)	675人 (55.4%)	40人	
男	水戸医療圏						
	茨城町	68人 (100.0%)	17人 (25.4%)	1人 (1.5%)	1人 (1.5%)	48人 (71.6%)	1人
	日立医療圏						
	日立市	59人 (100.0%)	13人 (22.4%)	3人 (5.2%)	8人 (13.8%)	34人 (58.6%)	1人
	常陸太田・ひたちなか医療圏						
	常陸太田市	69人 (100.0%)	14人 (20.6%)	4人 (5.9%)	12人 (17.6%)	38人 (55.9%)	1人
	鹿行医療圏						
	鹿嶋市	59人 (100.0%)	11人 (19.3%)	2人 (3.5%)	9人 (15.8%)	35人 (61.4%)	2人
	土浦医療圏						
	土浦	67人 (100.0%)	19人 (29.2%)	3人 (4.6%)	4人 (6.2%)	39人 (60.0%)	2人
	つくば医療圏						
	つくばみらい市	65人 (100.0%)	12人 (19.7%)	2人 (3.3%)	8人 (13.1%)	39人 (63.9%)	4人
	取手・竜ヶ崎医療圏						
	河内町	59人 (100.0%)	9人 (17.0%)	4人 (7.5%)	4人 (7.5%)	36人 (67.9%)	6人
	筑西・下妻医療圏						
	桜川市	57人 (100.0%)	7人 (12.3%)	3人 (5.3%)	10人 (17.5%)	37人 (64.9%)	0人
古河・坂東医療圏							
坂東市	59人 (100.0%)	8人 (14.3%)	2人 (3.6%)	5人 (8.9%)	41人 (73.2%)	3人	
全県	562人 (100.0%)	110人 (20.3%)	24人 (4.4%)	61人 (11.3%)	347人 (64.0%)	20人	
女	水戸医療圏						
	茨城町	68人 (100.0%)	13人 (19.7%)	4人 (6.1%)	13人 (19.7%)	36人 (54.5%)	2人
	日立医療圏						
	日立市	88人 (100.0%)	23人 (26.7%)	4人 (4.7%)	22人 (25.6%)	37人 (43.0%)	2人
	常陸太田・ひたちなか医療圏						
	常陸太田市	88人 (100.0%)	21人 (24.1%)	4人 (4.6%)	20人 (23.0%)	42人 (48.3%)	1人
	鹿行医療圏						
	鹿嶋市	72人 (100.0%)	13人 (18.8%)	3人 (4.3%)	12人 (17.4%)	41人 (59.4%)	3人
	土浦医療圏						
	土浦	82人 (100.0%)	26人 (32.9%)	10人 (12.7%)	18人 (22.8%)	25人 (31.6%)	3人
	つくば医療圏						
	つくばみらい市	83人 (100.0%)	19人 (22.9%)	6人 (7.2%)	19人 (22.9%)	39人 (47.0%)	0人
	取手・竜ヶ崎医療圏						
	河内町	69人 (100.0%)	16人 (23.9%)	3人 (4.5%)	15人 (22.4%)	33人 (49.3%)	2人
	筑西・下妻医療圏						
	桜川市	78人 (100.0%)	19人 (25.7%)	5人 (6.8%)	14人 (18.9%)	36人 (48.6%)	4人
古河・坂東医療圏							
坂東市	69人 (100.0%)	15人 (22.7%)	1人 (1.5%)	11人 (16.7%)	39人 (59.1%)	3人	
全県	697人 (100.0%)	165人 (24.4%)	40人 (5.9%)	144人 (21.3%)	328人 (48.4%)	20人	

問12 あなたは、歯ぐきが腫れていますか。

(1) 男女・年齢別

性別	年齢		はい	いいえ	無回答	計
計	40歳	人数(人)	34	259	3	296
		割合(%)	(11.6%)	(88.4%)		(100.0%)
	50歳	人数(人)	50	301	4	355
		割合(%)	(14.2%)	(85.8%)		(100.0%)
	64歳	人数(人)	32	274	9	315
		割合(%)	(10.5%)	(89.5%)		(100.0%)
	80歳	人数(人)	30	244	19	293
		割合(%)	(10.9%)	(89.1%)		(100.0%)
	計	人数(人)	146	1,078	35	1,259
		割合(%)	(11.9%)	(88.1%)		(100.0%)
男	40歳	人数(人)	13	98	1	112
		割合(%)	(11.7%)	(88.3%)		(100.0%)
	50歳	人数(人)	31	125	3	159
		割合(%)	(19.9%)	(80.1%)		(100.0%)
	64歳	人数(人)	17	120	5	142
		割合(%)	(12.4%)	(87.6%)		(100.0%)
	80歳	人数(人)	14	125	10	149
		割合(%)	(10.1%)	(89.9%)		(100.0%)
	計	人数(人)	75	468	19	562
		割合(%)	(13.8%)	(86.2%)		(100.0%)
女	40歳	人数(人)	21	161	2	184
		割合(%)	(11.5%)	(88.5%)		(100.0%)
	50歳	人数(人)	19	176	1	196
		割合(%)	(9.7%)	(90.3%)		(100.0%)
	64歳	人数(人)	15	154	4	173
		割合(%)	(8.9%)	(91.1%)		(100.0%)
	80歳	人数(人)	16	119	9	144
		割合(%)	(11.9%)	(88.1%)		(100.0%)
	計	人数(人)	71	610	16	697
		割合(%)	(10.4%)	(89.6%)		(100.0%)

問12 あなたは、歯ぐきが腫れていますか。

(2) 男女・二次医療圏別

性別	二次医療圏	計	はい	いいえ	無回答
計	水戸医療圏				
	茨城町	136人 (100.0%)	12人 (9.2%)	119人 (90.8%)	5人
	日立医療圏				
	日立市	147人 (100.0%)	18人 (12.6%)	125人 (87.4%)	4人
	常陸太田・ひたちなか医療圏				
	常陸太田市	157人 (100.0%)	23人 (14.8%)	132人 (85.2%)	2人
	鹿行医療圏				
	鹿嶋市	131人 (100.0%)	21人 (16.7%)	105人 (83.3%)	5人
	土浦医療圏				
	土浦	149人 (100.0%)	16人 (11.2%)	127人 (88.8%)	6人
	つくば医療圏				
	つくばみらい市	148人 (100.0%)	9人 (6.3%)	135人 (93.8%)	4人
	取手・竜ヶ崎医療圏				
	河内町	128人 (100.0%)	14人 (11.2%)	111人 (88.8%)	3人
	筑西・下妻医療圏				
	桜川市	135人 (100.0%)	16人 (12.0%)	117人 (88.0%)	2人
	古河・坂東医療圏				
	坂東市	128人 (100.0%)	17人 (13.7%)	107人 (86.3%)	4人
	全県	1,259人 (100.0%)	146人 (11.9%)	1078人 (88.1%)	35人
男	水戸医療圏				
	茨城町	68人 (100.0%)	6人 (9.2%)	59人 (90.8%)	3人
	日立医療圏				
	日立市	59人 (100.0%)	9人 (15.8%)	48人 (84.2%)	2人
	常陸太田・ひたちなか医療圏				
	常陸太田市	69人 (100.0%)	9人 (13.2%)	59人 (86.8%)	1人
	鹿行医療圏				
	鹿嶋市	59人 (100.0%)	9人 (15.8%)	48人 (84.2%)	2人
	土浦医療圏				
	土浦	67人 (100.0%)	8人 (12.7%)	55人 (87.3%)	4人
	つくば医療圏				
	つくばみらい市	65人 (100.0%)	6人 (9.8%)	55人 (90.2%)	4人
	取手・竜ヶ崎医療圏				
	河内町	59人 (100.0%)	7人 (12.1%)	51人 (87.9%)	1人
	筑西・下妻医療圏				
	桜川市	57人 (100.0%)	9人 (15.8%)	48人 (84.2%)	0人
	古河・坂東医療圏				
	坂東市	59人 (100.0%)	12人 (21.1%)	45人 (78.9%)	2人
	全県	562人 (100.0%)	75人 (13.8%)	468人 (86.2%)	19人
女	水戸医療圏				
	茨城町	68人 (100.0%)	6人 (9.1%)	60人 (90.9%)	2人
	日立医療圏				
	日立市	88人 (100.0%)	9人 (10.5%)	77人 (89.5%)	2人
	常陸太田・ひたちなか医療圏				
	常陸太田市	88人 (100.0%)	14人 (16.1%)	73人 (83.9%)	1人
	鹿行医療圏				
	鹿嶋市	72人 (100.0%)	12人 (17.4%)	57人 (82.6%)	3人
	土浦医療圏				
	土浦	82人 (100.0%)	8人 (10.0%)	72人 (90.0%)	2人
	つくば医療圏				
	つくばみらい市	83人 (100.0%)	3人 (3.6%)	80人 (96.4%)	0人
	取手・竜ヶ崎医療圏				
	河内町	69人 (100.0%)	7人 (10.4%)	60人 (89.6%)	2人
	筑西・下妻医療圏				
	桜川市	78人 (100.0%)	7人 (9.2%)	69人 (90.8%)	2人
	古河・坂東医療圏				
	坂東市	69人 (100.0%)	5人 (7.5%)	62人 (92.5%)	2人
	全県	697人 (100.0%)	71人 (10.4%)	610人 (89.6%)	16人

問13 あなたは、歯を磨く時、血が出ますか。

(1) 男女・年齢別

性別	年齢		はい	いいえ	無回答	計
計	40歳	人数(人)	56	238	2	296
		割合(%)	(19.0%)	(81.0%)		(100.0%)
	50歳	人数(人)	70	280	5	355
		割合(%)	(20.0%)	(80.0%)		(100.0%)
	64歳	人数(人)	43	263	9	315
		割合(%)	(14.1%)	(85.9%)		(100.0%)
	80歳	人数(人)	29	246	18	293
		割合(%)	(10.5%)	(89.5%)		(100.0%)
	計	人数(人)	198	1,027	34	1,259
		割合(%)	(16.2%)	(83.8%)		(100.0%)
男	40歳	人数(人)	26	86	0	112
		割合(%)	(23.2%)	(76.8%)		(100.0%)
	50歳	人数(人)	43	114	2	159
		割合(%)	(27.4%)	(72.6%)		(100.0%)
	64歳	人数(人)	24	114	4	142
		割合(%)	(17.4%)	(82.6%)		(100.0%)
	80歳	人数(人)	17	124	8	149
		割合(%)	(12.1%)	(87.9%)		(100.0%)
	計	人数(人)	110	438	14	562
		割合(%)	(20.1%)	(79.9%)		(100.0%)
女	40歳	人数(人)	30	152	2	184
		割合(%)	(16.5%)	(83.5%)		(100.0%)
	50歳	人数(人)	27	166	3	196
		割合(%)	(14.0%)	(86.0%)		(100.0%)
	64歳	人数(人)	19	149	5	173
		割合(%)	(11.3%)	(88.7%)		(100.0%)
	80歳	人数(人)	12	122	10	144
		割合(%)	(9.0%)	(91.0%)		(100.0%)
	計	人数(人)	88	589	20	697
		割合(%)	(13.0%)	(87.0%)		(100.0%)

問13 あなたは、歯を磨く時、血が出ますか。

(2)男女・二次医療圏別

性別	二次医療圏	計	はい	いいえ	無回答
計	水戸医療圏				
	茨城町	136人 (100.0%)	23人 (17.4%)	109人 (82.6%)	4人
	日立医療圏				
	日立市	147人 (100.0%)	25人 (17.4%)	119人 (82.6%)	3人
	常陸太田・ひたちなか医療圏				
	常陸太田市	157人 (100.0%)	27人 (17.5%)	127人 (82.5%)	3人
	鹿行医療圏				
	鹿嶋市	131人 (100.0%)	26人 (20.8%)	99人 (79.2%)	6人
	土浦医療圏				
	土浦	149人 (100.0%)	24人 (16.6%)	121人 (83.4%)	4人
	つくば医療圏				
	つくばみらい市	148人 (100.0%)	17人 (11.8%)	127人 (88.2%)	4人
	取手・竜ヶ崎医療圏				
	河内町	128人 (100.0%)	22人 (17.5%)	104人 (82.5%)	2人
	筑西・下妻医療圏				
	桜川市	135人 (100.0%)	11人 (8.4%)	120人 (91.6%)	4人
	古河・坂東医療圏				
坂東市	128人 (100.0%)	23人 (18.5%)	101人 (81.5%)	4人	
全県	1,259人 (100.0%)	198人 (16.2%)	1,027人 (83.8%)	34人	
男	水戸医療圏				
	茨城町	68人 (100.0%)	15人 (22.4%)	52人 (77.6%)	1人
	日立医療圏				
	日立市	59人 (100.0%)	8人 (13.8%)	50人 (86.2%)	1人
	常陸太田・ひたちなか医療圏				
	常陸太田市	69人 (100.0%)	15人 (22.4%)	52人 (77.6%)	2人
	鹿行医療圏				
	鹿嶋市	59人 (100.0%)	14人 (24.6%)	43人 (75.4%)	2人
	土浦医療圏				
	土浦	67人 (100.0%)	13人 (19.7%)	53人 (80.3%)	1人
	つくば医療圏				
	つくばみらい市	65人 (100.0%)	12人 (19.7%)	49人 (80.3%)	4人
	取手・竜ヶ崎医療圏				
	河内町	59人 (100.0%)	10人 (17.2%)	48人 (82.8%)	1人
	筑西・下妻医療圏				
	桜川市	57人 (100.0%)	8人 (14.0%)	49人 (86.0%)	0人
	古河・坂東医療圏				
坂東市	59人 (100.0%)	15人 (26.3%)	42人 (73.7%)	2人	
全県	562人 (100.0%)	110人 (20.1%)	438人 (79.9%)	14人	
女	水戸医療圏				
	茨城町	68人 (100.0%)	8人 (12.3%)	57人 (87.7%)	3人
	日立医療圏				
	日立市	88人 (100.0%)	17人 (19.8%)	69人 (80.2%)	2人
	常陸太田・ひたちなか医療圏				
	常陸太田市	88人 (100.0%)	12人 (13.8%)	75人 (86.2%)	1人
	鹿行医療圏				
	鹿嶋市	72人 (100.0%)	12人 (17.6%)	56人 (82.4%)	4人
	土浦医療圏				
	土浦	82人 (100.0%)	11人 (13.9%)	68人 (86.1%)	3人
	つくば医療圏				
	つくばみらい市	83人 (100.0%)	5人 (6.0%)	78人 (94.0%)	0人
	取手・竜ヶ崎医療圏				
	河内町	69人 (100.0%)	12人 (17.6%)	56人 (82.4%)	1人
	筑西・下妻医療圏				
	桜川市	78人 (100.0%)	3人 (4.1%)	71人 (95.9%)	4人
	古河・坂東医療圏				
坂東市	69人 (100.0%)	8人 (11.9%)	59人 (88.1%)	2人	
全県	697人 (100.0%)	88人 (13.0%)	589人 (87.0%)	20人	

問12・13 歯肉に炎症所見を有する者

※問12, 13のいずれか, または両方で「はい」と回答したもの

(1) 男女・年齢別

性別	年齢	はい	いいえ	無回答	計
計	40歳	70 (23.8%)	224 (76.2%)	2	296 (100.0%)
	50歳	91 (25.9%)	261 (74.1%)	3	355 (100.0%)
	64歳	66 (21.4%)	242 (78.6%)	7	315 (100.0%)
	80歳	54 (19.4%)	225 (80.6%)	14	293 (100.0%)
	計	281 (22.8%)	952 (77.2%)	26	1,259 (100.0%)
男	40歳	32 (28.6%)	80 (71.4%)	0	112 (100.0%)
	50歳	53 (33.8%)	104 (66.2%)	2	159 (100.0%)
	64歳	37 (26.6%)	102 (73.4%)	3	142 (100.0%)
	80歳	31 (21.7%)	112 (78.3%)	6	149 (100.0%)
	計	153 (27.8%)	398 (72.2%)	11	562 (100.0%)
女	40歳	38 (20.9%)	144 (79.1%)	2	184 (100.0%)
	50歳	38 (19.5%)	157 (80.5%)	1	196 (100.0%)
	64歳	29 (17.2%)	140 (82.8%)	4	173 (100.0%)
	80歳	23 (16.9%)	113 (83.1%)	8	144 (100.0%)
	計	128 (18.8%)	554 (81.2%)	15	697 (100.0%)

問12・13 歯内に炎症所見を有する者
 ※問12, 13のいずれか、または両方で「はい」と回答したもの

(2) 男女・二次医療圏別

性別	二次医療圏	計	はい	いいえ	無回答
計	水戸医療圏				
	茨城町	136人 (100.0%)	32人 (24.1%)	101人 (75.9%)	3人
	日立医療圏				
	日立市	147人 (100.0%)	34人 (23.6%)	110人 (76.4%)	3人
	常陸太田・ひたちなか医療圏				
	常陸太田市	157人 (100.0%)	41人 (26.5%)	114人 (73.5%)	2人
	鹿行医療圏				
	鹿嶋市	131人 (100.0%)	40人 (31.5%)	87人 (68.5%)	4人
	土浦医療圏				
	土浦	149人 (100.0%)	32人 (21.9%)	114人 (78.1%)	3人
	つくば医療圏				
	つくばみらい市	148人 (100.0%)	22人 (15.2%)	123人 (84.8%)	3人
	取手・竜ヶ崎医療圏				
	河内町	128人 (100.0%)	29人 (23.0%)	97人 (77.0%)	2人
	筑西・下妻医療圏				
	桜川市	135人 (100.0%)	22人 (16.5%)	111人 (83.5%)	2人
	古河・坂東医療圏				
坂東市	128人 (100.0%)	29人 (23.4%)	95人 (76.6%)	4人	
全県	1,259人 (100.0%)	281人 (22.8%)	952人 (77.2%)	26人	
男	水戸医療圏				
	茨城町	68人 (100.0%)	20人 (29.9%)	47人 (70.1%)	1人
	日立医療圏				
	日立市	59人 (100.0%)	14人 (24.1%)	44人 (75.9%)	1人
	常陸太田・ひたちなか医療圏				
	常陸太田市	69人 (100.0%)	21人 (30.9%)	47人 (69.1%)	1人
	鹿行医療圏				
	鹿嶋市	59人 (100.0%)	20人 (34.5%)	38人 (65.5%)	1人
	土浦医療圏				
	土浦	67人 (100.0%)	18人 (27.3%)	48人 (72.7%)	1人
	つくば医療圏				
	つくばみらい市	65人 (100.0%)	15人 (24.2%)	47人 (75.8%)	3人
	取手・竜ヶ崎医療圏				
	河内町	59人 (100.0%)	14人 (24.1%)	44人 (75.9%)	1人
	筑西・下妻医療圏				
	桜川市	57人 (100.0%)	12人 (21.1%)	45人 (78.9%)	0人
	古河・坂東医療圏				
坂東市	59人 (100.0%)	19人 (33.3%)	38人 (66.7%)	2人	
全県	562人 (100.0%)	153人 (27.8%)	398人 (72.2%)	11人	
女	水戸医療圏				
	茨城町	68人 (100.0%)	12人 (18.2%)	54人 (81.8%)	2人
	日立医療圏				
	日立市	88人 (100.0%)	20人 (23.3%)	66人 (76.7%)	2人
	常陸太田・ひたちなか医療圏				
	常陸太田市	88人 (100.0%)	20人 (23.0%)	67人 (77.0%)	1人
	鹿行医療圏				
	鹿嶋市	72人 (100.0%)	20人 (29.0%)	49人 (71.0%)	3人
	土浦医療圏				
	土浦	82人 (100.0%)	14人 (17.5%)	66人 (82.5%)	2人
	つくば医療圏				
	つくばみらい市	83人 (100.0%)	7人 (8.4%)	76人 (91.6%)	0人
	取手・竜ヶ崎医療圏				
	河内町	69人 (100.0%)	15人 (22.1%)	53人 (77.9%)	1人
	筑西・下妻医療圏				
	桜川市	78人 (100.0%)	10人 (13.2%)	66人 (86.8%)	2人
	古河・坂東医療圏				
坂東市	69人 (100.0%)	10人 (14.9%)	57人 (85.1%)	2人	
全県	697人 (100.0%)	128人 (18.8%)	554人 (81.2%)	15人	

問14 あなたは、歯ぐきを押すと膿が出ますか。

(1) 男女・年齢別

性別	年齢		はい	いいえ	無回答	計
計	40歳	人数(人)	4	290	2	296
		割合(%)	(1.4%)	(98.6%)		(100.0%)
	50歳	人数(人)	6	346	3	355
		割合(%)	(1.7%)	(98.3%)		(100.0%)
	64歳	人数(人)	5	302	8	315
		割合(%)	(1.6%)	(98.4%)		(100.0%)
	80歳	人数(人)	2	274	17	293
		割合(%)	(0.7%)	(99.3%)		(100.0%)
	計	人数(人)	17	1,212	30	1,259
		割合(%)	(1.4%)	(98.6%)		(100.0%)
男	40歳	人数(人)	1	111	0	112
		割合(%)	(0.9%)	(99.1%)		(100.0%)
	50歳	人数(人)	5	152	2	159
		割合(%)	(3.2%)	(96.8%)		(100.0%)
	64歳	人数(人)	3	136	3	142
		割合(%)	(2.2%)	(97.8%)		(100.0%)
	80歳	人数(人)	1	141	7	149
		割合(%)	(0.7%)	(99.3%)		(100.0%)
	計	人数(人)	10	540	12	562
		割合(%)	(1.8%)	(98.2%)		(100.0%)
女	40歳	人数(人)	3	179	2	184
		割合(%)	(1.6%)	(98.4%)		(100.0%)
	50歳	人数(人)	1	194	1	196
		割合(%)	(0.5%)	(99.5%)		(100.0%)
	64歳	人数(人)	2	166	5	173
		割合(%)	(1.2%)	(98.8%)		(100.0%)
	80歳	人数(人)	1	133	10	144
		割合(%)	(0.7%)	(99.3%)		(100.0%)
	計	人数(人)	7	672	18	697
		割合(%)	(1.0%)	(99.0%)		(100.0%)

問14 あなたは、歯ぐきを押すと膿が出ますか。

(2)男女・二次医療圏別

性別	二次医療圏	計	はい	いいえ	無回答
計	水戸医療圏				
	茨城町	136人 (100.0%)	1人 (0.8%)	132人 (99.2%)	3人
	日立医療圏				
	日立市	147人 (100.0%)	1人 (0.7%)	141人 (99.3%)	5人
	常陸太田・ひたちなか医療圏				
	常陸太田市	157人 (100.0%)	4人 (2.6%)	152人 (97.4%)	1人
	鹿行医療圏				
	鹿嶋市	131人 (100.0%)	1人 (0.8%)	126人 (99.2%)	4人
	土浦医療圏				
	土浦	149人 (100.0%)	2人 (1.4%)	144人 (98.6%)	3人
	つくば医療圏				
	つくばみらい市	148人 (100.0%)	1人 (0.7%)	142人 (99.3%)	5人
	取手・竜ヶ崎医療圏				
	河内町	128人 (100.0%)	1人 (0.8%)	125人 (99.2%)	2人
	筑西・下妻医療圏				
	桜川市	135人 (100.0%)	1人 (0.8%)	132人 (99.2%)	2人
古河・坂東医療圏					
坂東市	128人 (100.0%)	5人 (4.1%)	118人 (95.9%)	5人	
全県	1,259人 (100.0%)	17人 (1.4%)	1,212人 (98.6%)	30人	
男	水戸医療圏				
	茨城町	68人 (100.0%)	1人 (1.5%)	66人 (98.5%)	1人
	日立医療圏				
	日立市	59人 (100.0%)	0人 (0.0%)	58人 (100.0%)	1人
	常陸太田・ひたちなか医療圏				
	常陸太田市	69人 (100.0%)	3人 (4.4%)	65人 (95.6%)	1人
	鹿行医療圏				
	鹿嶋市	59人 (100.0%)	0人 (0.0%)	58人 (100.0%)	1人
	土浦医療圏				
	土浦	67人 (100.0%)	2人 (3.0%)	64人 (97.0%)	1人
	つくば医療圏				
	つくばみらい市	65人 (100.0%)	1人 (1.6%)	60人 (98.4%)	4人
	取手・竜ヶ崎医療圏				
	河内町	59人 (100.0%)	0人 (0.0%)	58人 (100.0%)	1人
	筑西・下妻医療圏				
	桜川市	57人 (100.0%)	1人 (1.8%)	56人 (98.2%)	0人
古河・坂東医療圏					
坂東市	59人 (100.0%)	2人 (3.5%)	55人 (96.5%)	2人	
全県	562人 (100.0%)	10人 (1.8%)	540人 (98.2%)	12人	
女	水戸医療圏				
	茨城町	68人 (100.0%)	0人 (0.0%)	66人 (100.0%)	2人
	日立医療圏				
	日立市	88人 (100.0%)	1人 (1.2%)	83人 (98.8%)	4人
	常陸太田・ひたちなか医療圏				
	常陸太田市	88人 (100.0%)	1人 (1.1%)	87人 (98.9%)	0人
	鹿行医療圏				
	鹿嶋市	72人 (100.0%)	1人 (1.4%)	68人 (98.6%)	3人
	土浦医療圏				
	土浦	82人 (100.0%)	0人 (0.0%)	80人 (100.0%)	2人
	つくば医療圏				
	つくばみらい市	83人 (100.0%)	0人 (0.0%)	82人 (100.0%)	1人
	取手・竜ヶ崎医療圏				
	河内町	69人 (100.0%)	1人 (1.5%)	67人 (98.5%)	1人
	筑西・下妻医療圏				
	桜川市	78人 (100.0%)	0人 (0.0%)	76人 (100.0%)	2人
古河・坂東医療圏					
坂東市	69人 (100.0%)	3人 (4.5%)	63人 (95.5%)	3人	
全県	697人 (100.0%)	7人 (1.0%)	672人 (99.0%)	18人	

問15 あなたには、ぐらぐらする歯がありますか。

(1) 男女・年齢別

性別	年齢		はい	いいえ	無回答	計
計	40歳	人数(人)	25	270	1	296
		割合(%)	(8.5%)	(91.5%)		(100.0%)
	50歳	人数(人)	28	323	4	355
		割合(%)	(8.0%)	(92.0%)		(100.0%)
	64歳	人数(人)	79	228	8	315
		割合(%)	(25.7%)	(74.3%)		(100.0%)
	80歳	人数(人)	63	215	15	293
		割合(%)	(22.7%)	(77.3%)		(100.0%)
	計	人数(人)	195	1,036	28	1,259
		割合(%)	(15.8%)	(84.2%)		(100.0%)
男	40歳	人数(人)	8	104	0	112
		割合(%)	(7.1%)	(92.9%)		(100.0%)
	50歳	人数(人)	14	142	3	159
		割合(%)	(9.0%)	(91.0%)		(100.0%)
	64歳	人数(人)	47	91	4	142
		割合(%)	(34.1%)	(65.9%)		(100.0%)
	80歳	人数(人)	36	105	8	149
		割合(%)	(25.5%)	(74.5%)		(100.0%)
	計	人数(人)	105	442	15	562
		割合(%)	(19.2%)	(80.8%)		(100.0%)
女	40歳	人数(人)	17	166	1	184
		割合(%)	(9.3%)	(90.7%)		(100.0%)
	50歳	人数(人)	14	181	1	196
		割合(%)	(7.2%)	(92.8%)		(100.0%)
	64歳	人数(人)	32	137	4	173
		割合(%)	(18.9%)	(81.1%)		(100.0%)
	80歳	人数(人)	27	110	7	144
		割合(%)	(19.7%)	(80.3%)		(100.0%)
	計	人数(人)	90	594	13	697
		割合(%)	(13.2%)	(86.8%)		(100.0%)

問15 あなたには、ぐらぐらする歯がありますか。

(2) 男女・二次医療圏別

性別	二次医療圏	計	はい	いいえ	無回答
計	水戸医療圏				
	茨城町	136人 (100.0%)	20人 (14.9%)	114人 (85.1%)	2人
	日立医療圏				
	日立市	147人 (100.0%)	20人 (14.1%)	122人 (85.9%)	5人
	常陸太田・ひたちなか医療圏				
	常陸太田市	157人 (100.0%)	31人 (19.9%)	125人 (80.1%)	1人
	鹿行医療圏				
	鹿嶋市	131人 (100.0%)	19人 (15.0%)	108人 (85.0%)	4人
	土浦医療圏				
	土浦	149人 (100.0%)	18人 (12.3%)	128人 (87.7%)	3人
	つくば医療圏				
	つくばみらい市	148人 (100.0%)	18人 (12.5%)	126人 (87.5%)	4人
	取手・竜ヶ崎医療圏				
	河内町	128人 (100.0%)	18人 (14.3%)	108人 (85.7%)	2人
	筑西・下妻医療圏				
	桜川市	135人 (100.0%)	23人 (17.4%)	109人 (82.6%)	3人
	古河・坂東医療圏				
坂東市	128人 (100.0%)	28人 (22.6%)	96人 (77.4%)	4人	
全県	1,259人 (100.0%)	195人 (15.8%)	1,036人 (84.2%)	28人	
男	水戸医療圏				
	茨城町	68人 (100.0%)	12人 (17.9%)	55人 (82.1%)	1人
	日立医療圏				
	日立市	59人 (100.0%)	10人 (17.9%)	46人 (82.1%)	3人
	常陸太田・ひたちなか医療圏				
	常陸太田市	69人 (100.0%)	15人 (22.1%)	53人 (77.9%)	1人
	鹿行医療圏				
	鹿嶋市	59人 (100.0%)	6人 (10.3%)	52人 (89.7%)	1人
	土浦医療圏				
	土浦	67人 (100.0%)	11人 (16.7%)	55人 (83.3%)	1人
	つくば医療圏				
	つくばみらい市	65人 (100.0%)	9人 (14.8%)	52人 (85.2%)	4人
	取手・竜ヶ崎医療圏				
	河内町	59人 (100.0%)	12人 (20.7%)	46人 (79.3%)	1人
	筑西・下妻医療圏				
	桜川市	57人 (100.0%)	14人 (25.0%)	42人 (75.0%)	1人
	古河・坂東医療圏				
坂東市	59人 (100.0%)	16人 (28.1%)	41人 (71.9%)	2人	
全県	562人 (100.0%)	105人 (19.2%)	442人 (80.8%)	15人	
女	水戸医療圏				
	茨城町	68人 (100.0%)	8人 (11.9%)	59人 (88.1%)	1人
	日立医療圏				
	日立市	88人 (100.0%)	10人 (11.6%)	76人 (88.4%)	2人
	常陸太田・ひたちなか医療圏				
	常陸太田市	88人 (100.0%)	16人 (18.2%)	72人 (81.8%)	0人
	鹿行医療圏				
	鹿嶋市	72人 (100.0%)	13人 (18.8%)	56人 (81.2%)	3人
	土浦医療圏				
	土浦	82人 (100.0%)	7人 (8.8%)	73人 (91.3%)	2人
	つくば医療圏				
	つくばみらい市	83人 (100.0%)	9人 (10.8%)	74人 (89.2%)	0人
	取手・竜ヶ崎医療圏				
	河内町	69人 (100.0%)	6人 (8.8%)	62人 (91.2%)	1人
	筑西・下妻医療圏				
	桜川市	78人 (100.0%)	9人 (11.8%)	67人 (88.2%)	2人
	古河・坂東医療圏				
坂東市	69人 (100.0%)	12人 (17.9%)	55人 (82.1%)	2人	
全県	697人 (100.0%)	90人 (13.2%)	594人 (86.8%)	13人	

問16 あなたは、歯科医師に歯周病(歯槽膿漏など)と言われ、治療していますか。

(1)男女・年齢別

性別	年齢		はい	いいえ	無回答	計
計	40歳	人数(人)	24	271	1	296
		割合(%)	(8.1%)	(91.9%)		(100.0%)
	50歳	人数(人)	27	324	4	355
		割合(%)	(7.7%)	(92.3%)		(100.0%)
	64歳	人数(人)	62	245	8	315
		割合(%)	(20.2%)	(79.8%)		(100.0%)
	80歳	人数(人)	47	229	17	293
		割合(%)	(17.0%)	(83.0%)		(100.0%)
	計	人数(人)	160	1,069	30	1,259
		割合(%)	(13.0%)	(87.0%)		(100.0%)
男	40歳	人数(人)	10	102	0	112
		割合(%)	(8.9%)	(91.1%)		(100.0%)
	50歳	人数(人)	16	141	2	159
		割合(%)	(10.2%)	(89.8%)		(100.0%)
	64歳	人数(人)	37	102	3	142
		割合(%)	(26.6%)	(73.4%)		(100.0%)
	80歳	人数(人)	22	119	8	149
		割合(%)	(15.6%)	(84.4%)		(100.0%)
	計	人数(人)	85	464	13	562
		割合(%)	(15.5%)	(84.5%)		(100.0%)
女	40歳	人数(人)	14	169	1	184
		割合(%)	(7.7%)	(92.3%)		(100.0%)
	50歳	人数(人)	11	183	2	196
		割合(%)	(5.7%)	(94.3%)		(100.0%)
	64歳	人数(人)	25	143	5	173
		割合(%)	(14.9%)	(85.1%)		(100.0%)
	80歳	人数(人)	25	110	9	144
		割合(%)	(18.5%)	(81.5%)		(100.0%)
	計	人数(人)	75	605	17	697
		割合(%)	(11.0%)	(89.0%)		(100.0%)

問16 あなたは、歯科医師に歯周病(歯槽膿漏など)と言われ、治療していますか。
 (2)男女・二次医療圏別

性別	二次医療圏	計	はい	いいえ	無回答
計	水戸医療圏				
	茨城町	136人 (100.0%)	12人 (9.0%)	121人 (91.0%)	3人
	日立医療圏				
	日立市	147人 (100.0%)	16人 (11.1%)	128人 (88.9%)	3人
	常陸太田・ひたちなか医療圏				
	常陸太田市	157人 (100.0%)	19人 (12.2%)	137人 (87.8%)	1人
	鹿行医療圏				
	鹿嶋市	131人 (100.0%)	15人 (12.0%)	110人 (88.0%)	6人
	土浦医療圏				
	土浦	149人 (100.0%)	22人 (15.1%)	124人 (84.9%)	3人
	つくば医療圏				
	つくばみらい市	148人 (100.0%)	20人 (14.1%)	122人 (85.9%)	6人
	取手・竜ヶ崎医療圏				
	河内町	128人 (100.0%)	18人 (14.3%)	108人 (85.7%)	2人
	筑西・下妻医療圏				
	桜川市	135人 (100.0%)	21人 (15.8%)	112人 (84.2%)	2人
	古河・坂東医療圏				
坂東市	128人 (100.0%)	17人 (13.7%)	107人 (86.3%)	4人	
全県	1,259人 (100.0%)	160人 (13.0%)	1,069人 (87.0%)	30人	
男	水戸医療圏				
	茨城町	68人 (100.0%)	7人 (10.4%)	60人 (89.6%)	1人
	日立医療圏				
	日立市	59人 (100.0%)	9人 (15.5%)	49人 (84.5%)	1人
	常陸太田・ひたちなか医療圏				
	常陸太田市	69人 (100.0%)	9人 (13.2%)	59人 (86.8%)	1人
	鹿行医療圏				
	鹿嶋市	59人 (100.0%)	7人 (12.1%)	51人 (87.9%)	1人
	土浦医療圏				
	土浦	67人 (100.0%)	11人 (16.7%)	55人 (83.3%)	1人
	つくば医療圏				
	つくばみらい市	65人 (100.0%)	13人 (21.7%)	47人 (78.3%)	5人
	取手・竜ヶ崎医療圏				
	河内町	59人 (100.0%)	8人 (13.8%)	50人 (86.2%)	1人
	筑西・下妻医療圏				
	桜川市	57人 (100.0%)	10人 (17.5%)	47人 (82.5%)	0人
	古河・坂東医療圏				
坂東市	59人 (100.0%)	11人 (19.3%)	46人 (80.7%)	2人	
全県	562人 (100.0%)	85人 (15.5%)	464人 (84.5%)	13人	
女	水戸医療圏				
	茨城町	68人 (100.0%)	5人 (7.6%)	61人 (92.4%)	2人
	日立医療圏				
	日立市	88人 (100.0%)	7人 (8.1%)	79人 (91.9%)	2人
	常陸太田・ひたちなか医療圏				
	常陸太田市	88人 (100.0%)	10人 (11.4%)	78人 (88.6%)	0人
	鹿行医療圏				
	鹿嶋市	72人 (100.0%)	8人 (11.9%)	59人 (88.1%)	5人
	土浦医療圏				
	土浦	82人 (100.0%)	11人 (13.8%)	69人 (86.3%)	2人
	つくば医療圏				
	つくばみらい市	83人 (100.0%)	7人 (8.5%)	75人 (91.5%)	1人
	取手・竜ヶ崎医療圏				
	河内町	69人 (100.0%)	10人 (14.7%)	58人 (85.3%)	1人
	筑西・下妻医療圏				
	桜川市	78人 (100.0%)	11人 (14.5%)	65人 (85.5%)	2人
	古河・坂東医療圏				
坂東市	69人 (100.0%)	6人 (9.0%)	61人 (91.0%)	2人	
全県	697人 (100.0%)	75人 (11.0%)	605人 (89.0%)	17人	

問14・15・16 進行した歯周炎を有する者

※問14, 15, 16のいずれか, または複数で「はい」と回答したもの

(1) 男女・年齢別

性別	年齢	はい	いいえ	無回答	計
計	40歳	42 (14.2%)	253 (85.8%)	1	296 (100.0%)
	50歳	53 (15.1%)	299 (84.9%)	3	355 (100.0%)
	64歳	108 (35.1%)	200 (64.9%)	7	315 (100.0%)
	80歳	87 (31.2%)	192 (68.8%)	14	293 (100.0%)
	計	290 (23.5%)	944 (76.5%)	25	1,259 (100.0%)
男	40歳	17 (15.2%)	95 (84.8%)	0	112 (100.0%)
	50歳	28 (17.8%)	129 (82.2%)	2	159 (100.0%)
	64歳	61 (43.9%)	78 (56.1%)	3	142 (100.0%)
	80歳	44 (31.0%)	98 (69.0%)	7	149 (100.0%)
	計	150 (27.3%)	400 (72.7%)	12	562 (100.0%)
女	40歳	25 (13.7%)	158 (86.3%)	1	184 (100.0%)
	50歳	25 (12.8%)	170 (87.2%)	1	196 (100.0%)
	64歳	47 (27.8%)	122 (72.2%)	4	173 (100.0%)
	80歳	43 (31.4%)	94 (68.6%)	7	144 (100.0%)
	計	140 (20.5%)	544 (79.5%)	13	697 (100.0%)

問14・15・16 進行した菌周炎を有する者
 ※問14, 15, 16のいずれか, または複数で「はい」と回答したもの

(2) 男女・二次医療圏別

性別	二次医療圏	計	はい	いいえ	無回答
計	水戸医療圏				
	茨城町	136人 (100.0%)	27人 (20.1%)	107人 (79.9%)	2人
	日立医療圏				
	日立市	147人 (100.0%)	30人 (20.8%)	114人 (79.2%)	3人
	常陸太田・ひたちなか医療圏				
	常陸太田市	157人 (100.0%)	41人 (26.3%)	115人 (73.7%)	1人
	鹿行医療圏				
	鹿嶋市	131人 (100.0%)	29人 (22.8%)	98人 (77.2%)	4人
	土浦医療圏				
	土浦	149人 (100.0%)	34人 (23.3%)	112人 (76.7%)	3人
	つくば医療圏				
	つくばみらい市	148人 (100.0%)	32人 (22.2%)	112人 (77.8%)	4人
	取手・竜ヶ崎医療圏				
	河内町	128人 (100.0%)	29人 (23.0%)	97人 (77.0%)	2人
	筑西・下妻医療圏				
	桜川市	135人 (100.0%)	36人 (27.1%)	97人 (72.9%)	2人
古河・坂東医療圏					
坂東市	128人 (100.0%)	32人 (25.8%)	92人 (74.2%)	4人	
全県	1,259人 (100.0%)	290人 (23.5%)	944人 (76.5%)	25人	
男	水戸医療圏				
	茨城町	68人 (100.0%)	16人 (23.9%)	51人 (76.1%)	1人
	日立医療圏				
	日立市	59人 (100.0%)	14人 (24.1%)	44人 (75.9%)	1人
	常陸太田・ひたちなか医療圏				
	常陸太田市	69人 (100.0%)	20人 (29.4%)	48人 (70.6%)	1人
	鹿行医療圏				
	鹿嶋市	59人 (100.0%)	10人 (17.2%)	48人 (82.8%)	1人
	土浦医療圏				
	土浦	67人 (100.0%)	18人 (27.3%)	48人 (72.7%)	1人
	つくば医療圏				
	つくばみらい市	65人 (100.0%)	18人 (29.5%)	43人 (70.5%)	4人
	取手・竜ヶ崎医療圏				
	河内町	59人 (100.0%)	17人 (29.3%)	41人 (70.7%)	1人
	筑西・下妻医療圏				
	桜川市	57人 (100.0%)	19人 (33.3%)	38人 (66.7%)	0人
古河・坂東医療圏					
坂東市	59人 (100.0%)	18人 (31.6%)	39人 (68.4%)	2人	
全県	562人 (100.0%)	150人 (27.3%)	400人 (72.7%)	12人	
女	水戸医療圏				
	茨城町	68人 (100.0%)	11人 (16.4%)	56人 (83.6%)	1人
	日立医療圏				
	日立市	88人 (100.0%)	16人 (18.6%)	70人 (81.4%)	2人
	常陸太田・ひたちなか医療圏				
	常陸太田市	88人 (100.0%)	21人 (23.9%)	67人 (76.1%)	0人
	鹿行医療圏				
	鹿嶋市	72人 (100.0%)	19人 (27.5%)	50人 (72.5%)	3人
	土浦医療圏				
	土浦	82人 (100.0%)	16人 (20.0%)	64人 (80.0%)	2人
	つくば医療圏				
	つくばみらい市	83人 (100.0%)	14人 (16.9%)	69人 (83.1%)	0人
	取手・竜ヶ崎医療圏				
	河内町	69人 (100.0%)	12人 (17.6%)	56人 (82.4%)	1人
	筑西・下妻医療圏				
	桜川市	78人 (100.0%)	17人 (22.4%)	59人 (77.6%)	2人
古河・坂東医療圏					
坂東市	69人 (100.0%)	14人 (20.9%)	53人 (79.1%)	2人	
全県	697人 (100.0%)	140人 (20.5%)	544人 (79.5%)	13人	

問17 この1年間に、あなたが歯科医院（口腔外科を含む）で
受けたこと、すべてをお答えください。

(1)男女・年齢別

1. この1年間は、歯科医院にかかっていない

性別	年齢		ある	ない	計
計	40歳	人数(人)	116	181	297
		割合(%)	39.1	60.9	100.0
	50歳	人数(人)	151	205	356
		割合(%)	42.4	57.6	100.0
	64歳	人数(人)	116	208	324
		割合(%)	35.8	64.2	100.0
	80歳	人数(人)	109	212	321
		割合(%)	34.0	66.0	100.0
	計	人数(人)	492	806	1,298
		割合(%)	37.9	62.1	100.0
男	40歳	人数(人)	47	65	112
		割合(%)	42.0	58.0	100.0
	50歳	人数(人)	73	86	159
		割合(%)	45.9	54.1	100.0
	64歳	人数(人)	55	95	150
		割合(%)	36.7	63.3	100.0
	80歳	人数(人)	56	111	167
		割合(%)	33.5	66.5	100.0
	計	人数(人)	231	357	588
		割合(%)	39.3	60.7	100.0
女	40歳	人数(人)	69	116	185
		割合(%)	37.3	62.7	100.0
	50歳	人数(人)	78	119	197
		割合(%)	39.6	60.4	100.0
	64歳	人数(人)	61	113	174
		割合(%)	35.1	64.9	100.0
	80歳	人数(人)	53	101	154
		割合(%)	34.4	65.6	100.0
	計	人数(人)	261	449	710
		割合(%)	36.8	63.2	100.0

2. 歯科検診

性別	年齢		ある	ない	計
計	40歳	人数(人)	89	208	297
		割合(%)	30.0	70.0	100.0
	50歳	人数(人)	75	281	356
		割合(%)	21.1	78.9	100.0
	64歳	人数(人)	93	231	324
		割合(%)	28.7	71.3	100.0
	80歳	人数(人)	77	244	321
		割合(%)	24.0	76.0	100.0
	計	人数(人)	334	964	1,298
		割合(%)	25.7	74.3	100.0
男	40歳	人数(人)	26	86	112
		割合(%)	23.2	76.8	100.0
	50歳	人数(人)	23	136	159
		割合(%)	14.5	85.5	100.0
	64歳	人数(人)	37	113	150
		割合(%)	24.7	75.3	100.0
	80歳	人数(人)	36	131	167
		割合(%)	21.6	78.4	100.0
	計	人数(人)	122	466	588
		割合(%)	20.7	79.3	100.0
女	40歳	人数(人)	63	122	185
		割合(%)	34.1	65.9	100.0
	50歳	人数(人)	52	145	197
		割合(%)	26.4	73.6	100.0
	64歳	人数(人)	56	118	174
		割合(%)	32.2	67.8	100.0
	80歳	人数(人)	41	113	154
		割合(%)	26.6	73.4	100.0
	計	人数(人)	212	498	710
		割合(%)	29.9	70.1	100.0

3. むし歯の治療

性別	年齢		ある	ない	計
計	40歳	人数(人)	109	188	297
		割合(%)	36.7	63.3	100.0
	50歳	人数(人)	125	231	356
		割合(%)	35.1	64.9	100.0
	64歳	人数(人)	95	229	324
		割合(%)	29.3	70.7	100.0
	80歳	人数(人)	81	240	321
		割合(%)	25.2	74.8	100.0
	計	人数(人)	410	888	1,298
		割合(%)	31.6	68.4	100.0
男	40歳	人数(人)	38	74	112
		割合(%)	33.9	66.1	100.0
	50歳	人数(人)	55	104	159
		割合(%)	34.6	65.4	100.0
	64歳	人数(人)	41	109	150
		割合(%)	27.3	72.7	100.0
	80歳	人数(人)	44	123	167
		割合(%)	26.3	73.7	100.0
	計	人数(人)	178	410	588
		割合(%)	30.3	69.7	100.0
女	40歳	人数(人)	71	114	185
		割合(%)	38.4	61.6	100.0
	50歳	人数(人)	70	127	197
		割合(%)	35.5	64.5	100.0
	64歳	人数(人)	54	120	174
		割合(%)	31.0	69.0	100.0
	80歳	人数(人)	37	117	154
		割合(%)	24.0	76.0	100.0
	計	人数(人)	232	478	710
		割合(%)	32.7	67.3	100.0

4. フッ化物歯面塗布

性別	年齢		ある	ない	計
計	40歳	人数(人)	20	277	297
		割合(%)	6.7	93.3	100.0
	50歳	人数(人)	8	348	356
		割合(%)	2.2	97.8	100.0
	64歳	人数(人)	18	306	324
		割合(%)	5.6	94.4	100.0
	80歳	人数(人)	14	307	321
		割合(%)	4.4	95.6	100.0
	計	人数(人)	60	1,238	1,298
		割合(%)	4.6	95.4	100.0
男	40歳	人数(人)	5	107	112
		割合(%)	4.5	95.5	100.0
	50歳	人数(人)	2	157	159
		割合(%)	1.3	98.7	100.0
	64歳	人数(人)	9	141	150
		割合(%)	6.0	94.0	100.0
	80歳	人数(人)	7	160	167
		割合(%)	4.2	95.8	100.0
	計	人数(人)	23	565	588
		割合(%)	3.9	96.1	100.0
女	40歳	人数(人)	15	170	185
		割合(%)	8.1	91.9	100.0
	50歳	人数(人)	6	191	197
		割合(%)	3.0	97.0	100.0
	64歳	人数(人)	9	165	174
		割合(%)	5.2	94.8	100.0
	80歳	人数(人)	7	147	154
		割合(%)	4.5	95.5	100.0
	計	人数(人)	37	673	710
		割合(%)	5.2	94.8	100.0

5. 歯石除去・歯面清掃

性別	年齢		ある	ない	計
計	40歳	人数(人)	129	168	297
		割合(%)	43.4	56.6	100.0
	50歳	人数(人)	123	233	356
		割合(%)	34.6	65.4	100.0
	64歳	人数(人)	124	200	324
		割合(%)	38.3	61.7	100.0
	80歳	人数(人)	94	227	321
		割合(%)	29.3	70.7	100.0
	計	人数(人)	470	828	1,298
	割合(%)	36.2	63.8	100.0	
男	40歳	人数(人)	43	69	112
		割合(%)	38.4	61.6	100.0
	50歳	人数(人)	46	113	159
		割合(%)	28.9	71.1	100.0
	64歳	人数(人)	54	96	150
		割合(%)	36.0	64.0	100.0
	80歳	人数(人)	49	118	167
		割合(%)	29.3	70.7	100.0
	計	人数(人)	192	396	588
	割合(%)	32.7	67.3	100.0	
女	40歳	人数(人)	86	99	185
		割合(%)	46.5	53.5	100.0
	50歳	人数(人)	77	120	197
		割合(%)	39.1	60.9	100.0
	64歳	人数(人)	70	104	174
		割合(%)	40.2	59.8	100.0
	80歳	人数(人)	45	109	154
		割合(%)	29.2	70.8	100.0
	計	人数(人)	278	432	710
	割合(%)	39.2	60.8	100.0	

6. 歯磨き指導

性別	年齢		ある	ない	計
計	40歳	人数(人)	41	256	297
		割合(%)	13.8	86.2	100.0
	50歳	人数(人)	40	316	356
		割合(%)	11.2	88.8	100.0
	64歳	人数(人)	42	282	324
		割合(%)	13.0	87.0	100.0
	80歳	人数(人)	43	278	321
		割合(%)	13.4	86.6	100.0
	計	人数(人)	166	1,132	1,298
	割合(%)	12.8	87.2	100.0	
男	40歳	人数(人)	12	100	112
		割合(%)	10.7	89.3	100.0
	50歳	人数(人)	9	150	159
		割合(%)	5.7	94.3	100.0
	64歳	人数(人)	15	135	150
		割合(%)	10.0	90.0	100.0
	80歳	人数(人)	22	145	167
		割合(%)	13.2	86.8	100.0
	計	人数(人)	58	530	588
	割合(%)	9.9	90.1	100.0	
女	40歳	人数(人)	29	156	185
		割合(%)	15.7	84.3	100.0
	50歳	人数(人)	31	166	197
		割合(%)	15.7	84.3	100.0
	64歳	人数(人)	27	147	174
		割合(%)	15.5	84.5	100.0
	80歳	人数(人)	21	133	154
		割合(%)	13.6	86.4	100.0
	計	人数(人)	108	602	710
	割合(%)	15.2	84.8	100.0	

7. 入れ歯の作成・調整

性別	年齢		ある	ない	計
計	40歳	人数(人)	6	291	297
		割合(%)	2.0	98.0	100.0
	50歳	人数(人)	3	353	356
		割合(%)	0.8	99.2	100.0
	64歳	人数(人)	71	253	324
		割合(%)	21.9	78.1	100.0
	80歳	人数(人)	119	202	321
		割合(%)	37.1	62.9	100.0
	計	人数(人)	199	1,099	1,298
		割合(%)	15.3	84.7	100.0
男	40歳	人数(人)	1	111	112
		割合(%)	0.9	99.1	100.0
	50歳	人数(人)	1	158	159
		割合(%)	0.6	99.4	100.0
	64歳	人数(人)	33	117	150
		割合(%)	22.0	78.0	100.0
	80歳	人数(人)	60	107	167
		割合(%)	35.9	64.1	100.0
	計	人数(人)	95	493	588
		割合(%)	16.2	83.8	100.0
女	40歳	人数(人)	5	180	185
		割合(%)	2.7	97.3	100.0
	50歳	人数(人)	2	195	197
		割合(%)	1.0	99.0	100.0
	64歳	人数(人)	38	136	174
		割合(%)	21.8	78.2	100.0
	80歳	人数(人)	59	95	154
		割合(%)	38.3	61.7	100.0
	計	人数(人)	104	606	710
		割合(%)	14.6	85.4	100.0

8. 歯や口のけがの治療

性別	年齢		ある	ない	計
計	40歳	人数(人)	5	292	297
		割合(%)	1.7	98.3	100.0
	50歳	人数(人)	8	348	356
		割合(%)	2.2	97.8	100.0
	64歳	人数(人)	3	321	324
		割合(%)	0.9	99.1	100.0
	80歳	人数(人)	7	314	321
		割合(%)	2.2	97.8	100.0
	計	人数(人)	23	1,275	1,298
		割合(%)	1.8	98.2	100.0
男	40歳	人数(人)	2	110	112
		割合(%)	1.8	98.2	100.0
	50歳	人数(人)	6	153	159
		割合(%)	3.8	96.2	100.0
	64歳	人数(人)	1	149	150
		割合(%)	0.7	99.3	100.0
	80歳	人数(人)	4	163	167
		割合(%)	2.4	97.6	100.0
	計	人数(人)	13	575	588
		割合(%)	2.2	97.8	100.0
女	40歳	人数(人)	3	182	185
		割合(%)	1.6	98.4	100.0
	50歳	人数(人)	2	195	197
		割合(%)	1.0	99.0	100.0
	64歳	人数(人)	2	172	174
		割合(%)	1.1	98.9	100.0
	80歳	人数(人)	3	151	154
		割合(%)	1.9	98.1	100.0
	計	人数(人)	10	700	710
		割合(%)	1.4	98.6	100.0

9. 矯正治療

性別	年齢		ある	ない	計
計	40歳	人数(人)	1	296	297
		割合(%)	0.3	99.7	100.0
	50歳	人数(人)	2	354	356
		割合(%)	0.6	99.4	100.0
	64歳	人数(人)	3	321	324
		割合(%)	0.9	99.1	100.0
	80歳	人数(人)	5	316	321
		割合(%)	1.6	98.4	100.0
	計	人数(人)	11	1,287	1,298
	割合(%)	0.8	99.2	100.0	
男	40歳	人数(人)	0	112	112
		割合(%)	0.0	100.0	100.0
	50歳	人数(人)	1	158	159
		割合(%)	0.6	99.4	100.0
	64歳	人数(人)	1	149	150
		割合(%)	0.7	99.3	100.0
	80歳	人数(人)	1	166	167
		割合(%)	0.6	99.4	100.0
	計	人数(人)	3	585	588
	割合(%)	0.5	99.5	100.0	
女	40歳	人数(人)	1	184	185
		割合(%)	0.5	99.5	100.0
	50歳	人数(人)	1	196	197
		割合(%)	0.5	99.5	100.0
	64歳	人数(人)	2	172	174
		割合(%)	1.1	98.9	100.0
	80歳	人数(人)	4	150	154
		割合(%)	2.6	97.4	100.0
	計	人数(人)	8	702	710
	割合(%)	1.1	98.9	100.0	

10. その他

性別	年齢		ある	ない	計
計	40歳	人数(人)	6	291	297
		割合(%)	2.0	98.0	100.0
	50歳	人数(人)	18	338	356
		割合(%)	5.1	94.9	100.0
	64歳	人数(人)	18	306	324
		割合(%)	5.6	94.4	100.0
	80歳	人数(人)	6	315	321
		割合(%)	1.9	98.1	100.0
	計	人数(人)	48	1,250	1,298
	割合(%)	3.7	96.3	100.0	
男	40歳	人数(人)	2	110	112
		割合(%)	1.8	98.2	100.0
	50歳	人数(人)	9	150	159
		割合(%)	5.7	94.3	100.0
	64歳	人数(人)	10	140	150
		割合(%)	6.7	93.3	100.0
	80歳	人数(人)	3	164	167
		割合(%)	1.8	98.2	100.0
	計	人数(人)	24	564	588
	割合(%)	4.1	95.9	100.0	
女	40歳	人数(人)	4	181	185
		割合(%)	2.2	97.8	100.0
	50歳	人数(人)	9	188	197
		割合(%)	4.6	95.4	100.0
	64歳	人数(人)	8	166	174
		割合(%)	4.6	95.4	100.0
	80歳	人数(人)	3	151	154
		割合(%)	1.9	98.1	100.0
	計	人数(人)	24	686	710
	割合(%)	3.4	96.6	100.0	

問17 この1年間に、あなたが歯科医院(口腔外科を含む)で受けたこと、すべてをお答えください。

(2)男女・二次医療圏別

1.この1年間は、歯科医院にかかっていない

性別	二次医療圏		計	ある	ない
計	水戸医療圏				
		茨城町	141人 (100.0%)	64人 (45.4%)	77人 (54.6%)
	日立医療圏				
		日立市	150人 (100.0%)	59人 (39.3%)	91人 (60.7%)
	常陸太田・ひたちなか医療圏				
		常陸太田市	165人 (100.0%)	69人 (41.8%)	96人 (58.2%)
	鹿行医療圏				
		鹿嶋市	134人 (100.0%)	49人 (36.6%)	85人 (63.4%)
	土浦医療圏				
		土浦	153人 (100.0%)	47人 (30.7%)	106人 (69.3%)
	つくば医療圏				
		つくばみらい市	154人 (100.0%)	64人 (41.6%)	90人 (58.4%)
	取手・竜ヶ崎医療圏				
		河内町	132人 (100.0%)	47人 (35.6%)	85人 (64.4%)
	筑西・下妻医療圏				
		桜川市	139人 (100.0%)	48人 (34.5%)	91人 (65.5%)
	古河・坂東医療圏				
		坂東市	130人 (100.0%)	45人 (34.6%)	85人 (65.4%)
		全県	1,298人 (100.0%)	492人 (37.9%)	806人 (62.1%)
男	水戸医療圏				
		茨城町	71人 (100.0%)	28人 (39.4%)	43人 (60.6%)
	日立医療圏				
		日立市	61人 (100.0%)	25人 (41.0%)	36人 (59.0%)
	常陸太田・ひたちなか医療圏				
		常陸太田市	75人 (100.0%)	34人 (45.3%)	41人 (54.7%)
	鹿行医療圏				
		鹿嶋市	62人 (100.0%)	27人 (43.5%)	35人 (56.5%)
	土浦医療圏				
		土浦	68人 (100.0%)	19人 (27.9%)	49人 (72.1%)
	つくば医療圏				
		つくばみらい市	69人 (100.0%)	31人 (44.9%)	38人 (55.1%)
	取手・竜ヶ崎医療圏				
		河内町	62人 (100.0%)	21人 (33.9%)	41人 (66.1%)
	筑西・下妻医療圏				
		桜川市	60人 (100.0%)	22人 (36.7%)	38人 (63.3%)
	古河・坂東医療圏				
		坂東市	60人 (100.0%)	24人 (40.0%)	36人 (60.0%)
		全県	588人 (100.0%)	231人 (39.3%)	357人 (60.7%)
女	水戸医療圏				
		茨城町	70人 (100.0%)	36人 (51.4%)	34人 (48.6%)
	日立医療圏				
		日立市	89人 (100.0%)	34人 (38.2%)	55人 (61.8%)
	常陸太田・ひたちなか医療圏				
		常陸太田市	90人 (100.0%)	35人 (38.9%)	55人 (61.1%)
	鹿行医療圏				
		鹿嶋市	72人 (100.0%)	22人 (30.6%)	50人 (69.4%)
	土浦医療圏				
		土浦	85人 (100.0%)	28人 (32.9%)	57人 (67.1%)
	つくば医療圏				
		つくばみらい市	85人 (100.0%)	33人 (38.8%)	52人 (61.2%)
	取手・竜ヶ崎医療圏				
		河内町	70人 (100.0%)	26人 (37.1%)	44人 (62.9%)
	筑西・下妻医療圏				
		桜川市	79人 (100.0%)	26人 (32.9%)	53人 (67.1%)
	古河・坂東医療圏				
		坂東市	70人 (100.0%)	21人 (30.0%)	49人 (70.0%)
		全県	710人 (100.0%)	261人 (36.8%)	449人 (63.2%)

2. 歯科検診

性別	二次医療圏		計	ある	ない
計	水戸医療圏				
		茨城町	141人 (100.0%)	20人 (14.2%)	121人 (85.8%)
	日立医療圏				
		日立市	150人 (100.0%)	48人 (32.0%)	102人 (68.0%)
	常陸太田・ひたちなか医療圏				
		常陸太田市	165人 (100.0%)	40人 (24.2%)	125人 (75.8%)
	鹿行医療圏				
		鹿嶋市	134人 (100.0%)	39人 (29.1%)	95人 (70.9%)
	土浦医療圏				
		土浦	153人 (100.0%)	62人 (40.5%)	91人 (59.5%)
	つくば医療圏				
		つくばみらい市	154人 (100.0%)	34人 (22.1%)	120人 (77.9%)
	取手・竜ヶ崎医療圏				
		河内町	132人 (100.0%)	36人 (27.3%)	96人 (72.7%)
	筑西・下妻医療圏				
		桜川市	139人 (100.0%)	32人 (23.0%)	107人 (77.0%)
	古河・坂東医療圏				
		坂東市	130人 (100.0%)	23人 (17.7%)	107人 (82.3%)
		全県	1,298人 (100.0%)	334人 (25.7%)	964人 (74.3%)
男	水戸医療圏				
		茨城町	71人 (100.0%)	11人 (15.5%)	60人 (84.5%)
	日立医療圏				
		日立市	61人 (100.0%)	14人 (23.0%)	47人 (77.0%)
	常陸太田・ひたちなか医療圏				
		常陸太田市	75人 (100.0%)	13人 (17.3%)	62人 (82.7%)
	鹿行医療圏				
		鹿嶋市	62人 (100.0%)	10人 (16.1%)	52人 (83.9%)
	土浦医療圏				
		土浦	68人 (100.0%)	25人 (36.8%)	43人 (63.2%)
	つくば医療圏				
		つくばみらい市	69人 (100.0%)	14人 (20.3%)	55人 (79.7%)
	取手・竜ヶ崎医療圏				
		河内町	62人 (100.0%)	16人 (25.8%)	46人 (74.2%)
	筑西・下妻医療圏				
		桜川市	60人 (100.0%)	11人 (18.3%)	49人 (81.7%)
	古河・坂東医療圏				
		坂東市	60人 (100.0%)	8人 (13.3%)	52人 (86.7%)
		全県	588人 (100.0%)	122人 (20.7%)	466人 (79.3%)
女	水戸医療圏				
		茨城町	70人 (100.0%)	9人 (12.9%)	61人 (87.1%)
	日立医療圏				
		日立市	89人 (100.0%)	34人 (38.2%)	55人 (61.8%)
	常陸太田・ひたちなか医療圏				
		常陸太田市	90人 (100.0%)	27人 (30.0%)	63人 (70.0%)
	鹿行医療圏				
		鹿嶋市	72人 (100.0%)	29人 (40.3%)	43人 (59.7%)
	土浦医療圏				
		土浦	85人 (100.0%)	37人 (43.5%)	48人 (56.5%)
	つくば医療圏				
		つくばみらい市	85人 (100.0%)	20人 (23.5%)	65人 (76.5%)
	取手・竜ヶ崎医療圏				
		河内町	70人 (100.0%)	20人 (28.6%)	50人 (71.4%)
	筑西・下妻医療圏				
		桜川市	79人 (100.0%)	21人 (26.6%)	58人 (73.4%)
	古河・坂東医療圏				
		坂東市	70人 (100.0%)	15人 (21.4%)	55人 (78.6%)
		全県	710人 (100.0%)	212人 (29.9%)	498人 (70.1%)

3. むし歯の治療

性別	二次医療圏	計	ある	ない
計	水戸医療圏			
	茨城県	141人 (100.0%)	38人 (27.0%)	103人 (73.0%)
	日立医療圏			
	日立市	150人 (100.0%)	47人 (31.3%)	103人 (68.7%)
	常陸太田・ひたちなか医療圏			
	常陸太田市	165人 (100.0%)	49人 (29.7%)	116人 (70.3%)
	鹿行医療圏			
	鹿嶋市	134人 (100.0%)	45人 (33.6%)	89人 (66.4%)
	土浦医療圏			
	土浦	153人 (100.0%)	55人 (35.9%)	98人 (64.1%)
	つくば医療圏			
	つくばみらい市	154人 (100.0%)	35人 (22.7%)	119人 (77.3%)
	取手・竜ヶ崎医療圏			
	河内町	132人 (100.0%)	44人 (33.3%)	88人 (66.7%)
	筑西・下妻医療圏			
	桜川市	139人 (100.0%)	54人 (38.8%)	85人 (61.2%)
	古河・坂東医療圏			
坂東市	130人 (100.0%)	43人 (33.1%)	87人 (66.9%)	
全県	1,298人 (100.0%)	410人 (31.6%)	888人 (68.4%)	
男	水戸医療圏			
	茨城県	71人 (100.0%)	21人 (29.6%)	50人 (70.4%)
	日立医療圏			
	日立市	61人 (100.0%)	23人 (37.7%)	38人 (62.3%)
	常陸太田・ひたちなか医療圏			
	常陸太田市	75人 (100.0%)	18人 (24.0%)	57人 (76.0%)
	鹿行医療圏			
	鹿嶋市	62人 (100.0%)	20人 (32.3%)	42人 (67.7%)
	土浦医療圏			
	土浦	68人 (100.0%)	22人 (32.4%)	46人 (67.6%)
	つくば医療圏			
	つくばみらい市	69人 (100.0%)	14人 (20.3%)	55人 (79.7%)
	取手・竜ヶ崎医療圏			
	河内町	62人 (100.0%)	21人 (33.9%)	41人 (66.1%)
	筑西・下妻医療圏			
	桜川市	60人 (100.0%)	17人 (28.3%)	43人 (71.7%)
	古河・坂東医療圏			
坂東市	60人 (100.0%)	22人 (36.7%)	38人 (63.3%)	
全県	588人 (100.0%)	178人 (30.3%)	410人 (69.7%)	
女	水戸医療圏			
	茨城県	70人 (100.0%)	17人 (24.3%)	53人 (75.7%)
	日立医療圏			
	日立市	89人 (100.0%)	24人 (27.0%)	65人 (73.0%)
	常陸太田・ひたちなか医療圏			
	常陸太田市	90人 (100.0%)	31人 (34.4%)	59人 (65.6%)
	鹿行医療圏			
	鹿嶋市	72人 (100.0%)	25人 (34.7%)	47人 (65.3%)
	土浦医療圏			
	土浦	85人 (100.0%)	33人 (38.8%)	52人 (61.2%)
	つくば医療圏			
	つくばみらい市	85人 (100.0%)	21人 (24.7%)	64人 (75.3%)
	取手・竜ヶ崎医療圏			
	河内町	70人 (100.0%)	23人 (32.9%)	47人 (67.1%)
	筑西・下妻医療圏			
	桜川市	79人 (100.0%)	37人 (46.8%)	42人 (53.2%)
	古河・坂東医療圏			
坂東市	70人 (100.0%)	21人 (30.0%)	49人 (70.0%)	
全県	710人 (100.0%)	232人 (32.7%)	478人 (67.3%)	

4. フッ化物歯面塗布

性別	二次医療圏	計	ある	ない
計	水戸医療圏			
	茨城県	141人 (100.0%)	2人 (1.4%)	139人 (98.6%)
	日立医療圏			
	日立市	150人 (100.0%)	12人 (8.0%)	138人 (92.0%)
	常陸太田・ひたちなか医療圏			
	常陸太田市	165人 (100.0%)	7人 (4.2%)	158人 (95.8%)
	鹿行医療圏			
	鹿嶋市	134人 (100.0%)	7人 (5.2%)	127人 (94.8%)
	土浦医療圏			
	土浦	153人 (100.0%)	11人 (7.2%)	142人 (92.8%)
	つくば医療圏			
	つくばみらい市	154人 (100.0%)	8人 (5.2%)	146人 (94.8%)
	取手・竜ヶ崎医療圏			
	河内町	132人 (100.0%)	6人 (4.5%)	126人 (95.5%)
	筑西・下妻医療圏			
	桜川市	139人 (100.0%)	5人 (3.6%)	134人 (96.4%)
	古河・坂東医療圏			
坂東市	130人 (100.0%)	2人 (1.5%)	128人 (98.5%)	
全県	1,298人 (100.0%)	60人 (4.6%)	1,238人 (95.4%)	
男	水戸医療圏			
	茨城県	71人 (100.0%)	2人 (2.8%)	69人 (97.2%)
	日立医療圏			
	日立市	61人 (100.0%)	4人 (6.6%)	57人 (93.4%)
	常陸太田・ひたちなか医療圏			
	常陸太田市	75人 (100.0%)	3人 (4.0%)	72人 (96.0%)
	鹿行医療圏			
	鹿嶋市	62人 (100.0%)	2人 (3.2%)	60人 (96.8%)
	土浦医療圏			
	土浦	68人 (100.0%)	3人 (4.4%)	65人 (95.6%)
	つくば医療圏			
	つくばみらい市	69人 (100.0%)	4人 (5.8%)	65人 (94.2%)
	取手・竜ヶ崎医療圏			
	河内町	62人 (100.0%)	4人 (6.5%)	58人 (93.5%)
	筑西・下妻医療圏			
	桜川市	60人 (100.0%)	1人 (1.7%)	59人 (98.3%)
	古河・坂東医療圏			
坂東市	60人 (100.0%)	0人 (0.0%)	60人 (100.0%)	
全県	588人 (100.0%)	23人 (3.9%)	565人 (96.1%)	
女	水戸医療圏			
	茨城県	70人 (100.0%)	0人 (0.0%)	70人 (100.0%)
	日立医療圏			
	日立市	89人 (100.0%)	8人 (9.0%)	81人 (91.0%)
	常陸太田・ひたちなか医療圏			
	常陸太田市	90人 (100.0%)	4人 (4.4%)	86人 (95.6%)
	鹿行医療圏			
	鹿嶋市	72人 (100.0%)	5人 (6.9%)	67人 (93.1%)
	土浦医療圏			
	土浦	85人 (100.0%)	8人 (9.4%)	77人 (90.6%)
	つくば医療圏			
	つくばみらい市	85人 (100.0%)	4人 (4.7%)	81人 (95.3%)
	取手・竜ヶ崎医療圏			
	河内町	70人 (100.0%)	2人 (2.9%)	68人 (97.1%)
	筑西・下妻医療圏			
	桜川市	79人 (100.0%)	4人 (5.1%)	75人 (94.9%)
	古河・坂東医療圏			
坂東市	70人 (100.0%)	2人 (2.9%)	68人 (97.1%)	
全県	710人 (100.0%)	37人 (5.2%)	673人 (94.8%)	

5. 歯石除去・歯面清掃

性別	二次医療圏	計	ある	ない
計	水戸医療圏			
	茨城町	141人 (100.0%)	41人 (29.1%)	100人 (70.9%)
	日立医療圏			
	日立市	150人 (100.0%)	57人 (38.0%)	93人 (62.0%)
	常陸太田・ひたちなか医療圏			
	常陸太田市	165人 (100.0%)	56人 (33.9%)	109人 (66.1%)
	鹿行医療圏			
	鹿嶋市	134人 (100.0%)	53人 (39.6%)	81人 (60.4%)
	土浦医療圏			
	土浦	153人 (100.0%)	64人 (41.8%)	89人 (58.2%)
	つくば医療圏			
	つくばみらい市	154人 (100.0%)	56人 (36.4%)	98人 (63.6%)
	取手・竜ヶ崎医療圏			
	河内町	132人 (100.0%)	48人 (36.4%)	84人 (63.6%)
	筑西・下妻医療圏			
	桜川市	139人 (100.0%)	51人 (36.7%)	88人 (63.3%)
	古河・坂東医療圏			
	坂東市	130人 (100.0%)	44人 (33.8%)	86人 (66.2%)
	全県	1,298人 (100.0%)	470人 (36.2%)	828人 (63.8%)
	男	水戸医療圏		
茨城町		71人 (100.0%)	25人 (35.2%)	46人 (64.8%)
日立医療圏				
日立市		61人 (100.0%)	23人 (37.7%)	38人 (62.3%)
常陸太田・ひたちなか医療圏				
常陸太田市		75人 (100.0%)	18人 (24.0%)	57人 (76.0%)
鹿行医療圏				
鹿嶋市		62人 (100.0%)	15人 (24.2%)	47人 (75.8%)
土浦医療圏				
土浦		68人 (100.0%)	30人 (44.1%)	38人 (55.9%)
つくば医療圏				
つくばみらい市		69人 (100.0%)	22人 (31.9%)	47人 (68.1%)
取手・竜ヶ崎医療圏				
河内町		62人 (100.0%)	24人 (38.7%)	38人 (61.3%)
筑西・下妻医療圏				
桜川市		60人 (100.0%)	18人 (30.0%)	42人 (70.0%)
古河・坂東医療圏				
坂東市		60人 (100.0%)	17人 (28.3%)	43人 (71.7%)
全県		588人 (100.0%)	192人 (32.7%)	396人 (67.3%)
女		水戸医療圏		
	茨城町	70人 (100.0%)	16人 (22.9%)	54人 (77.1%)
	日立医療圏			
	日立市	89人 (100.0%)	34人 (38.2%)	55人 (61.8%)
	常陸太田・ひたちなか医療圏			
	常陸太田市	90人 (100.0%)	38人 (42.2%)	52人 (57.8%)
	鹿行医療圏			
	鹿嶋市	72人 (100.0%)	38人 (52.8%)	34人 (47.2%)
	土浦医療圏			
	土浦	85人 (100.0%)	34人 (40.0%)	51人 (60.0%)
	つくば医療圏			
	つくばみらい市	85人 (100.0%)	34人 (40.0%)	51人 (60.0%)
	取手・竜ヶ崎医療圏			
	河内町	70人 (100.0%)	24人 (34.3%)	46人 (65.7%)
	筑西・下妻医療圏			
	桜川市	79人 (100.0%)	33人 (41.8%)	46人 (58.2%)
	古河・坂東医療圏			
	坂東市	70人 (100.0%)	27人 (38.6%)	43人 (61.4%)
	全県	710人 (100.0%)	278人 (39.2%)	432人 (60.8%)

6. 歯磨き指導

性別	二次医療圏	計	ある	ない
計	水戸医療圏			
	茨城町	141人 (100.0%)	14人 (9.9%)	127人 (90.1%)
	日立医療圏			
	日立市	150人 (100.0%)	22人 (14.7%)	128人 (85.3%)
	常陸太田・ひたちなか医療圏			
	常陸太田市	165人 (100.0%)	19人 (11.5%)	146人 (88.5%)
	鹿行医療圏			
	鹿嶋市	134人 (100.0%)	15人 (11.2%)	119人 (88.8%)
	土浦医療圏			
	土浦	153人 (100.0%)	29人 (19.0%)	124人 (81.0%)
	つくば医療圏			
	つくばみらい市	154人 (100.0%)	18人 (11.7%)	136人 (88.3%)
	取手・竜ヶ崎医療圏			
	河内町	132人 (100.0%)	18人 (13.6%)	114人 (86.4%)
	筑西・下妻医療圏			
	桜川市	139人 (100.0%)	18人 (12.9%)	121人 (87.1%)
	古河・坂東医療圏			
	坂東市	130人 (100.0%)	13人 (10.0%)	117人 (90.0%)
	全県	1,298人 (100.0%)	166人 (12.8%)	1,132人 (87.2%)
	男	水戸医療圏		
茨城町		71人 (100.0%)	6人 (8.5%)	65人 (91.5%)
日立医療圏				
日立市		61人 (100.0%)	6人 (9.8%)	55人 (90.2%)
常陸太田・ひたちなか医療圏				
常陸太田市		75人 (100.0%)	8人 (10.7%)	67人 (89.3%)
鹿行医療圏				
鹿嶋市		62人 (100.0%)	4人 (6.5%)	58人 (93.5%)
土浦医療圏				
土浦		68人 (100.0%)	8人 (11.8%)	60人 (88.2%)
つくば医療圏				
つくばみらい市		69人 (100.0%)	8人 (11.6%)	61人 (88.4%)
取手・竜ヶ崎医療圏				
河内町		62人 (100.0%)	7人 (11.3%)	55人 (88.7%)
筑西・下妻医療圏				
桜川市		60人 (100.0%)	7人 (11.7%)	53人 (88.3%)
古河・坂東医療圏				
坂東市		60人 (100.0%)	4人 (6.7%)	56人 (93.3%)
全県		588人 (100.0%)	58人 (9.9%)	530人 (90.1%)
女		水戸医療圏		
	茨城町	70人 (100.0%)	8人 (11.4%)	62人 (88.6%)
	日立医療圏			
	日立市	89人 (100.0%)	16人 (18.0%)	73人 (82.0%)
	常陸太田・ひたちなか医療圏			
	常陸太田市	90人 (100.0%)	11人 (12.2%)	79人 (87.8%)
	鹿行医療圏			
	鹿嶋市	72人 (100.0%)	11人 (15.3%)	61人 (84.7%)
	土浦医療圏			
	土浦	85人 (100.0%)	21人 (24.7%)	64人 (75.3%)
	つくば医療圏			
	つくばみらい市	85人 (100.0%)	10人 (11.8%)	75人 (88.2%)
	取手・竜ヶ崎医療圏			
	河内町	70人 (100.0%)	11人 (15.7%)	59人 (84.3%)
	筑西・下妻医療圏			
	桜川市	79人 (100.0%)	11人 (13.9%)	68人 (86.1%)
	古河・坂東医療圏			
	坂東市	70人 (100.0%)	9人 (12.9%)	61人 (87.1%)
	全県	710人 (100.0%)	108人 (15.2%)	602人 (84.8%)

7. 入れ歯の作成・調整

性別	二次医療圏	計	ある	ない
計	水戸医療圏			
	茨城町	141人 (100.0%)	17人 (12.1%)	124人 (87.9%)
	日立医療圏			
	日立市	150人 (100.0%)	20人 (13.3%)	130人 (86.7%)
	常陸太田・ひたちなか医療圏			
	常陸太田市	165人 (100.0%)	24人 (14.5%)	141人 (85.5%)
	鹿行医療圏			
	鹿嶋市	134人 (100.0%)	20人 (14.9%)	114人 (85.1%)
	土浦医療圏			
	土浦	153人 (100.0%)	22人 (14.4%)	131人 (85.6%)
	つくば医療圏			
	つくばみらい市	154人 (100.0%)	23人 (14.9%)	131人 (85.1%)
	取手・竜ヶ崎医療圏			
	河内町	132人 (100.0%)	23人 (17.4%)	109人 (82.6%)
	筑西・下妻医療圏			
	桜川市	139人 (100.0%)	24人 (17.3%)	115人 (82.7%)
	古河・坂東医療圏			
	坂東市	130人 (100.0%)	26人 (20.0%)	104人 (80.0%)
	全県	1,298人 (100.0%)	199人 (15.3%)	1,099人 (84.7%)
	男	水戸医療圏		
茨城町		71人 (100.0%)	11人 (15.5%)	60人 (84.5%)
日立医療圏				
日立市		61人 (100.0%)	7人 (11.5%)	54人 (88.5%)
常陸太田・ひたちなか医療圏				
常陸太田市		75人 (100.0%)	12人 (16.0%)	63人 (84.0%)
鹿行医療圏				
鹿嶋市		62人 (100.0%)	10人 (16.1%)	52人 (83.9%)
土浦医療圏				
土浦		68人 (100.0%)	13人 (19.1%)	55人 (80.9%)
つくば医療圏				
つくばみらい市		69人 (100.0%)	13人 (18.8%)	56人 (81.2%)
取手・竜ヶ崎医療圏				
河内町		62人 (100.0%)	11人 (17.7%)	51人 (82.3%)
筑西・下妻医療圏				
桜川市		60人 (100.0%)	7人 (11.7%)	53人 (88.3%)
古河・坂東医療圏				
坂東市		60人 (100.0%)	11人 (18.3%)	49人 (81.7%)
全県		588人 (100.0%)	95人 (16.2%)	493人 (83.8%)
女		水戸医療圏		
	茨城町	70人 (100.0%)	6人 (8.6%)	64人 (91.4%)
	日立医療圏			
	日立市	89人 (100.0%)	13人 (14.6%)	76人 (85.4%)
	常陸太田・ひたちなか医療圏			
	常陸太田市	90人 (100.0%)	12人 (13.3%)	78人 (86.7%)
	鹿行医療圏			
	鹿嶋市	72人 (100.0%)	10人 (13.9%)	62人 (86.1%)
	土浦医療圏			
	土浦	85人 (100.0%)	9人 (10.6%)	76人 (89.4%)
	つくば医療圏			
	つくばみらい市	85人 (100.0%)	10人 (11.8%)	75人 (88.2%)
	取手・竜ヶ崎医療圏			
	河内町	70人 (100.0%)	12人 (17.1%)	58人 (82.9%)
	筑西・下妻医療圏			
	桜川市	79人 (100.0%)	17人 (21.5%)	62人 (78.5%)
	古河・坂東医療圏			
	坂東市	70人 (100.0%)	15人 (21.4%)	55人 (78.6%)
	全県	710人 (100.0%)	104人 (14.6%)	606人 (85.4%)

8. 歯や口のけがの治療

性別	二次医療圏	計	ある	ない
計	水戸医療圏			
	茨城町	141人 (100.0%)	2人 (1.4%)	139人 (98.6%)
	日立医療圏			
	日立市	150人 (100.0%)	2人 (1.3%)	148人 (98.7%)
	常陸太田・ひたちなか医療圏			
	常陸太田市	165人 (100.0%)	2人 (1.2%)	163人 (98.8%)
	鹿行医療圏			
	鹿嶋市	134人 (100.0%)	3人 (2.2%)	131人 (97.8%)
	土浦医療圏			
	土浦	153人 (100.0%)	2人 (1.3%)	151人 (98.7%)
	つくば医療圏			
	つくばみらい市	154人 (100.0%)	3人 (1.9%)	151人 (98.1%)
	取手・竜ヶ崎医療圏			
	河内町	132人 (100.0%)	3人 (2.3%)	129人 (97.7%)
	筑西・下妻医療圏			
	桜川市	139人 (100.0%)	2人 (1.4%)	137人 (98.6%)
	古河・坂東医療圏			
	坂東市	130人 (100.0%)	4人 (3.1%)	126人 (96.9%)
	全県	1,298人 (100.0%)	23人 (1.8%)	1,275人 (98.2%)
	男	水戸医療圏		
茨城町		71人 (100.0%)	2人 (2.8%)	69人 (97.2%)
日立医療圏				
日立市		61人 (100.0%)	0人 (0.0%)	61人 (100.0%)
常陸太田・ひたちなか医療圏				
常陸太田市		75人 (100.0%)	1人 (1.3%)	74人 (98.7%)
鹿行医療圏				
鹿嶋市		62人 (100.0%)	1人 (1.6%)	61人 (98.4%)
土浦医療圏				
土浦		68人 (100.0%)	1人 (1.5%)	67人 (98.5%)
つくば医療圏				
つくばみらい市		69人 (100.0%)	2人 (2.9%)	67人 (97.1%)
取手・竜ヶ崎医療圏				
河内町		62人 (100.0%)	3人 (4.8%)	59人 (95.2%)
筑西・下妻医療圏				
桜川市		60人 (100.0%)	1人 (1.7%)	59人 (98.3%)
古河・坂東医療圏				
坂東市		60人 (100.0%)	2人 (3.3%)	58人 (96.7%)
全県		588人 (100.0%)	13人 (2.2%)	575人 (97.8%)
女		水戸医療圏		
	茨城町	70人 (100.0%)	0人 (0.0%)	70人 (100.0%)
	日立医療圏			
	日立市	89人 (100.0%)	2人 (2.2%)	87人 (97.8%)
	常陸太田・ひたちなか医療圏			
	常陸太田市	90人 (100.0%)	1人 (1.1%)	89人 (98.9%)
	鹿行医療圏			
	鹿嶋市	72人 (100.0%)	2人 (2.8%)	70人 (97.2%)
	土浦医療圏			
	土浦	85人 (100.0%)	1人 (1.2%)	84人 (98.8%)
	つくば医療圏			
	つくばみらい市	85人 (100.0%)	1人 (1.2%)	84人 (98.8%)
	取手・竜ヶ崎医療圏			
	河内町	70人 (100.0%)	0人 (0.0%)	70人 (100.0%)
	筑西・下妻医療圏			
	桜川市	79人 (100.0%)	1人 (1.3%)	78人 (98.7%)
	古河・坂東医療圏			
	坂東市	70人 (100.0%)	2人 (2.9%)	68人 (97.1%)
	全県	710人 (100.0%)	10人 (1.4%)	700人 (98.6%)

問18 この1年間に、あなたが歯科医院以外で歯科医師か
歯科衛生士に受けたこと、すべてをお答えください。

(1) 男女・年齢別

1. 歯科検診

性別	年齢		ある	ない	計
計	40歳	人数(人)	32	265	297
		割合(%)	10.8	89.2	100.0
	50歳	人数(人)	35	321	356
		割合(%)	9.8	90.2	100.0
	64歳	人数(人)	38	286	324
		割合(%)	11.7	88.3	100.0
	80歳	人数(人)	50	271	321
		割合(%)	15.6	84.4	100.0
	計	人数(人)	155	1,143	1,298
		割合(%)	11.9	88.1	100.0
男	40歳	人数(人)	6	106	112
		割合(%)	5.4	94.6	100.0
	50歳	人数(人)	19	140	159
		割合(%)	11.9	88.1	100.0
	64歳	人数(人)	19	131	150
		割合(%)	12.7	87.3	100.0
	80歳	人数(人)	25	142	167
		割合(%)	15.0	85.0	100.0
	計	人数(人)	69	519	588
		割合(%)	11.7	88.3	100.0
女	40歳	人数(人)	26	159	185
		割合(%)	14.1	85.9	100.0
	50歳	人数(人)	16	181	197
		割合(%)	8.1	91.9	100.0
	64歳	人数(人)	19	155	174
		割合(%)	10.9	89.1	100.0
	80歳	人数(人)	25	129	154
		割合(%)	16.2	83.8	100.0
	計	人数(人)	86	624	710
		割合(%)	12.1	87.9	100.0

2. 歯磨き指導

性別	年齢		ある	ない	計
計	40歳	人数(人)	20	277	297
		割合(%)	6.7	93.3	100.0
	50歳	人数(人)	24	332	356
		割合(%)	6.7	93.3	100.0
	64歳	人数(人)	27	297	324
		割合(%)	8.3	91.7	100.0
	80歳	人数(人)	34	287	321
		割合(%)	10.6	89.4	100.0
	計	人数(人)	105	1,193	1,298
		割合(%)	8.1	91.9	100.0
男	40歳	人数(人)	3	109	112
		割合(%)	2.7	97.3	100.0
	50歳	人数(人)	11	148	159
		割合(%)	6.9	93.1	100.0
	64歳	人数(人)	8	142	150
		割合(%)	5.3	94.7	100.0
	80歳	人数(人)	18	149	167
		割合(%)	10.8	89.2	100.0
	計	人数(人)	40	548	588
		割合(%)	6.8	93.2	100.0
女	40歳	人数(人)	17	168	185
		割合(%)	9.2	90.8	100.0
	50歳	人数(人)	13	184	197
		割合(%)	6.6	93.4	100.0
	64歳	人数(人)	19	155	174
		割合(%)	10.9	89.1	100.0
	80歳	人数(人)	16	138	154
		割合(%)	10.4	89.6	100.0
	計	人数(人)	65	645	710
		割合(%)	9.2	90.8	100.0

問18 この1年間に、あなたが歯科医院以外で歯科医師か歯科衛生士に受けたこと、すべてをお答えください。

(2) 男女・二次医療圏別

1. 歯科検診

性別	二次医療圏	計	ある	ない
計	水戸医療圏			
	茨城県	141人 (100.0%)	12人 (8.5%)	129人 (91.5%)
	日立医療圏			
	日立市	150人 (100.0%)	24人 (16.0%)	126人 (84.0%)
	常陸太田・ひたちなか医療圏			
	常陸太田市	165人 (100.0%)	16人 (9.7%)	149人 (90.3%)
	鹿行医療圏			
	鹿嶋市	134人 (100.0%)	16人 (11.9%)	118人 (88.1%)
	土浦医療圏			
	土浦	153人 (100.0%)	21人 (13.7%)	132人 (86.3%)
	つくば医療圏			
	つくばみらい市	154人 (100.0%)	14人 (9.1%)	140人 (90.9%)
	取手・竜ヶ崎医療圏			
	河内町	132人 (100.0%)	18人 (13.6%)	114人 (86.4%)
	筑西・下妻医療圏			
	桜川市	139人 (100.0%)	17人 (12.2%)	122人 (87.8%)
	古河・坂東医療圏			
	坂東市	130人 (100.0%)	17人 (13.1%)	113人 (86.9%)
	全県	1,298人 (100.0%)	155人 (11.9%)	1,143人 (88.1%)
男	水戸医療圏			
	茨城県	71人 (100.0%)	7人 (9.9%)	64人 (90.1%)
	日立医療圏			
	日立市	61人 (100.0%)	10人 (16.4%)	51人 (83.6%)
	常陸太田・ひたちなか医療圏			
	常陸太田市	75人 (100.0%)	4人 (5.3%)	71人 (94.7%)
	鹿行医療圏			
	鹿嶋市	62人 (100.0%)	6人 (9.7%)	56人 (90.3%)
	土浦医療圏			
	土浦	68人 (100.0%)	11人 (16.2%)	57人 (83.8%)
	つくば医療圏			
	つくばみらい市	69人 (100.0%)	6人 (8.7%)	63人 (91.3%)
	取手・竜ヶ崎医療圏			
	河内町	62人 (100.0%)	10人 (16.1%)	52人 (83.9%)
	筑西・下妻医療圏			
	桜川市	60人 (100.0%)	7人 (11.7%)	53人 (88.3%)
	古河・坂東医療圏			
	坂東市	60人 (100.0%)	8人 (13.3%)	52人 (86.7%)
	全県	588人 (100.0%)	69人 (11.7%)	519人 (88.3%)
女	水戸医療圏			
	茨城県	70人 (100.0%)	5人 (7.1%)	65人 (92.9%)
	日立医療圏			
	日立市	89人 (100.0%)	14人 (15.7%)	75人 (84.3%)
	常陸太田・ひたちなか医療圏			
	常陸太田市	90人 (100.0%)	12人 (13.3%)	78人 (86.7%)
	鹿行医療圏			
	鹿嶋市	72人 (100.0%)	10人 (13.9%)	62人 (86.1%)
	土浦医療圏			
	土浦	85人 (100.0%)	10人 (11.8%)	75人 (88.2%)
	つくば医療圏			
	つくばみらい市	85人 (100.0%)	8人 (9.4%)	77人 (90.6%)
	取手・竜ヶ崎医療圏			
	河内町	70人 (100.0%)	8人 (11.4%)	62人 (88.6%)
	筑西・下妻医療圏			
	桜川市	79人 (100.0%)	10人 (12.7%)	69人 (87.3%)
	古河・坂東医療圏			
	坂東市	70人 (100.0%)	9人 (12.9%)	61人 (87.1%)
	全県	710人 (100.0%)	86人 (12.1%)	624人 (87.9%)

2. 歯磨き指導

性別	二次医療圏	計	ある	ない
計	水戸医療圏			
	茨城県	141人 (100.0%)	10人 (7.1%)	131人 (92.9%)
	日立医療圏			
	日立市	150人 (100.0%)	17人 (11.3%)	133人 (88.7%)
	常陸太田・ひたちなか医療圏			
	常陸太田市	165人 (100.0%)	15人 (9.1%)	150人 (90.9%)
	鹿行医療圏			
	鹿嶋市	134人 (100.0%)	14人 (10.4%)	120人 (89.6%)
	土浦医療圏			
	土浦	153人 (100.0%)	12人 (7.8%)	141人 (92.2%)
	つくば医療圏			
	つくばみらい市	154人 (100.0%)	9人 (5.8%)	145人 (94.2%)
	取手・竜ヶ崎医療圏			
	河内町	132人 (100.0%)	8人 (6.1%)	124人 (93.9%)
	筑西・下妻医療圏			
	桜川市	139人 (100.0%)	12人 (8.6%)	127人 (91.4%)
	古河・坂東医療圏			
	坂東市	130人 (100.0%)	8人 (6.2%)	122人 (93.8%)
	全県	1,298人 (100.0%)	105人 (8.1%)	1,193人 (91.9%)
男	水戸医療圏			
	茨城県	71人 (100.0%)	5人 (7.0%)	66人 (93.0%)
	日立医療圏			
	日立市	61人 (100.0%)	5人 (8.2%)	56人 (91.8%)
	常陸太田・ひたちなか医療圏			
	常陸太田市	75人 (100.0%)	6人 (8.0%)	69人 (92.0%)
	鹿行医療圏			
	鹿嶋市	62人 (100.0%)	7人 (11.3%)	55人 (88.7%)
	土浦医療圏			
	土浦	68人 (100.0%)	2人 (2.9%)	66人 (97.1%)
	つくば医療圏			
	つくばみらい市	69人 (100.0%)	6人 (8.7%)	63人 (91.3%)
	取手・竜ヶ崎医療圏			
	河内町	62人 (100.0%)	3人 (4.8%)	59人 (95.2%)
	筑西・下妻医療圏			
	桜川市	60人 (100.0%)	4人 (6.7%)	56人 (93.3%)
	古河・坂東医療圏			
	坂東市	60人 (100.0%)	2人 (3.3%)	58人 (96.7%)
	全県	588人 (100.0%)	40人 (6.8%)	548人 (93.2%)
女	水戸医療圏			
	茨城県	70人 (100.0%)	5人 (7.1%)	65人 (92.9%)
	日立医療圏			
	日立市	89人 (100.0%)	12人 (13.5%)	77人 (86.5%)
	常陸太田・ひたちなか医療圏			
	常陸太田市	90人 (100.0%)	9人 (10.0%)	81人 (90.0%)
	鹿行医療圏			
	鹿嶋市	72人 (100.0%)	7人 (9.7%)	65人 (90.3%)
	土浦医療圏			
	土浦	85人 (100.0%)	10人 (11.8%)	75人 (88.2%)
	つくば医療圏			
	つくばみらい市	85人 (100.0%)	3人 (3.5%)	82人 (96.5%)
	取手・竜ヶ崎医療圏			
	河内町	70人 (100.0%)	5人 (7.1%)	65人 (92.9%)
	筑西・下妻医療圏			
	桜川市	79人 (100.0%)	8人 (10.1%)	71人 (89.9%)
	古河・坂東医療圏			
	坂東市	70人 (100.0%)	6人 (8.6%)	64人 (91.4%)
	全県	710人 (100.0%)	65人 (9.2%)	645人 (90.8%)

問19 あなたは、茨城県の歯科保健目標を知っていますか。

(1)男女・年齢別

性別	年齢		名称も意味も知っ ている	名称は知っている が意味は知らない	名称も意味も知ら ない	無回答	計
計	40歳	人数(人)	58	19	218	2	297
		割合(%)	19.7	6.4	73.9		100.0
	50歳	人数(人)	99	16	239	2	356
		割合(%)	28.0	4.5	67.5		100.0
	64歳	人数(人)	81	26	214	3	324
		割合(%)	25.2	8.1	66.7		100.0
	80歳	人数(人)	57	39	198	27	321
		割合(%)	19.4	13.3	67.3		100.0
	計	人数(人)	295	100	869	34	1,298
		割合(%)	23.3	7.9	68.8		100.0
男	40歳	人数(人)	10	8	94	0	112
		割合(%)	8.9	7.1	83.9		100.0
	50歳	人数(人)	25	8	125	1	159
		割合(%)	15.8	5.1	79.1		100.0
	64歳	人数(人)	25	13	111	1	150
		割合(%)	16.8	8.7	74.5		100.0
	80歳	人数(人)	26	21	109	11	167
		割合(%)	16.7	13.5	69.9		100.0
	計	人数(人)	86	50	439	13	588
		割合(%)	15.0	8.7	76.3		100.0
女	40歳	人数(人)	48	11	124	2	185
		割合(%)	26.2	6.0	67.8		100.0
	50歳	人数(人)	74	8	114	1	197
		割合(%)	37.8	4.1	58.2		100.0
	64歳	人数(人)	56	13	103	2	174
		割合(%)	32.6	7.6	59.9		100.0
	80歳	人数(人)	31	18	89	16	154
		割合(%)	22.5	13.0	64.5		100.0
	計	人数(人)	209	50	430	21	710
		割合(%)	30.3	7.3	62.4		100.0

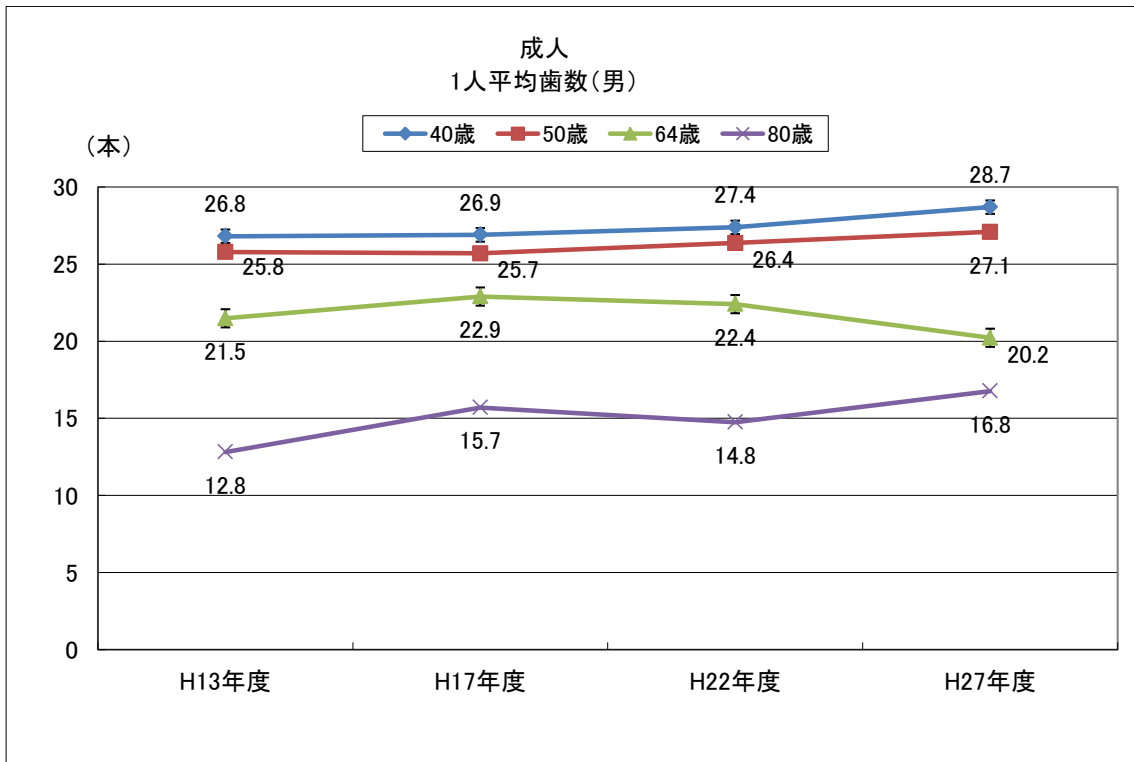
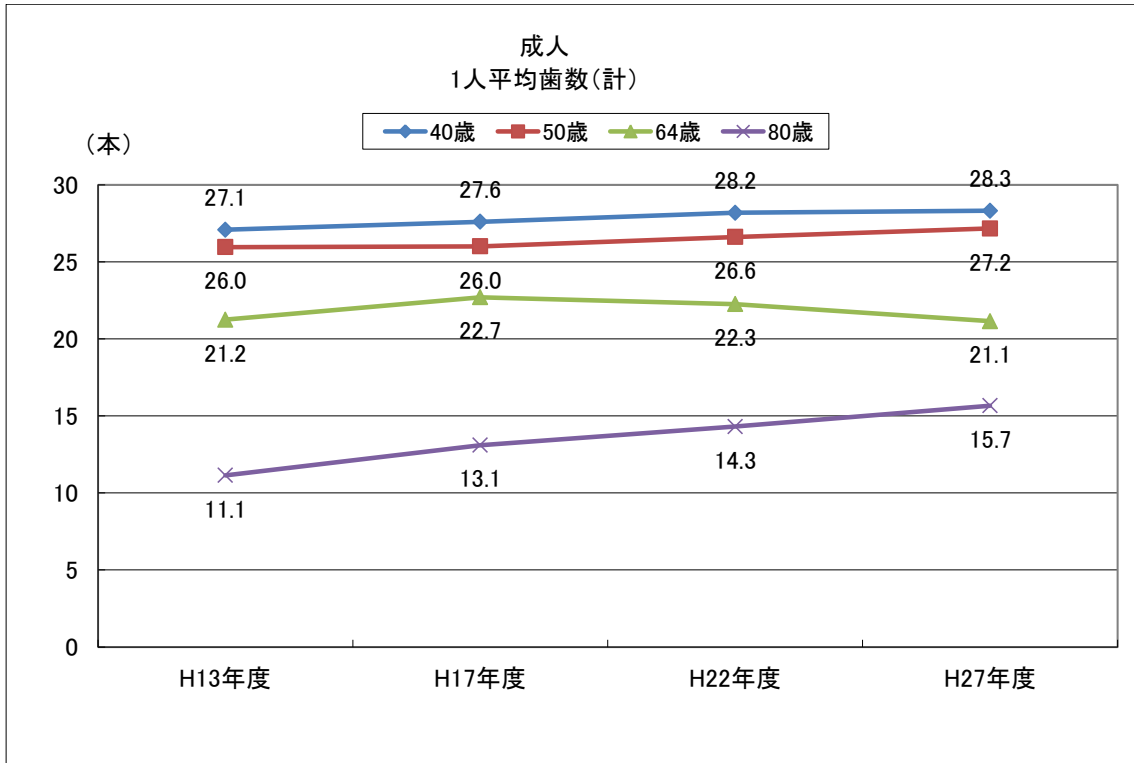
問19 あなたは、茨城県の歯科保健目標を知っていますか。

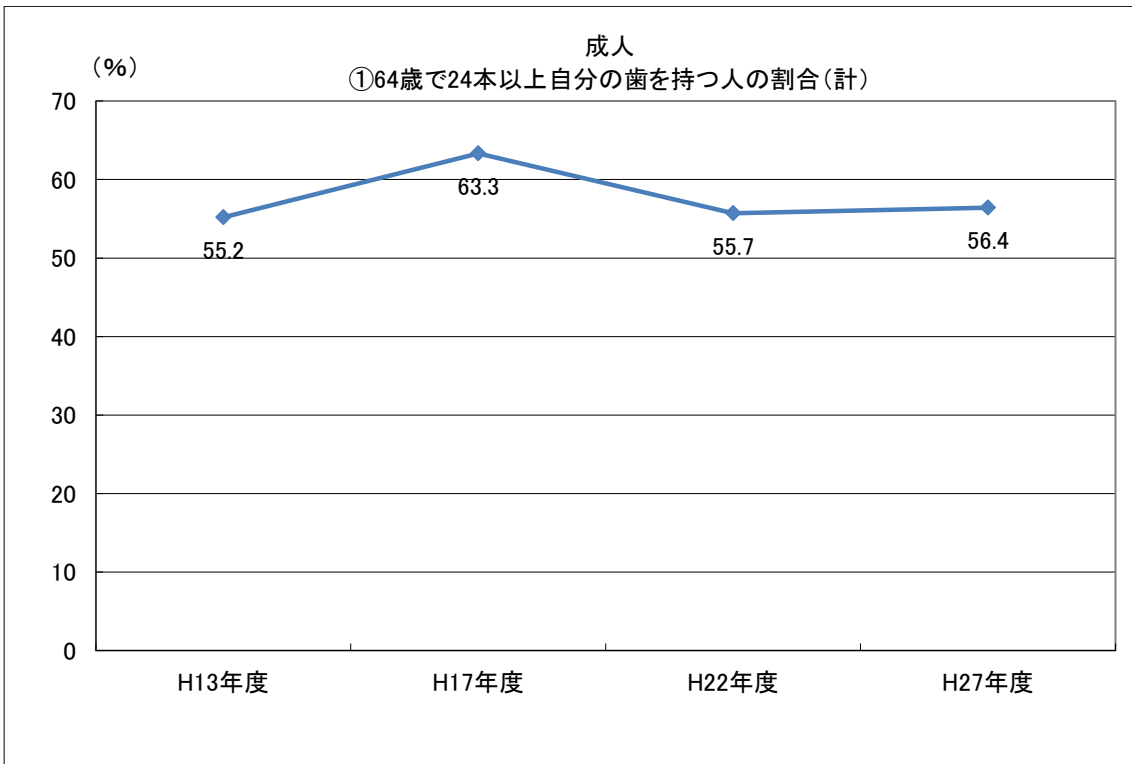
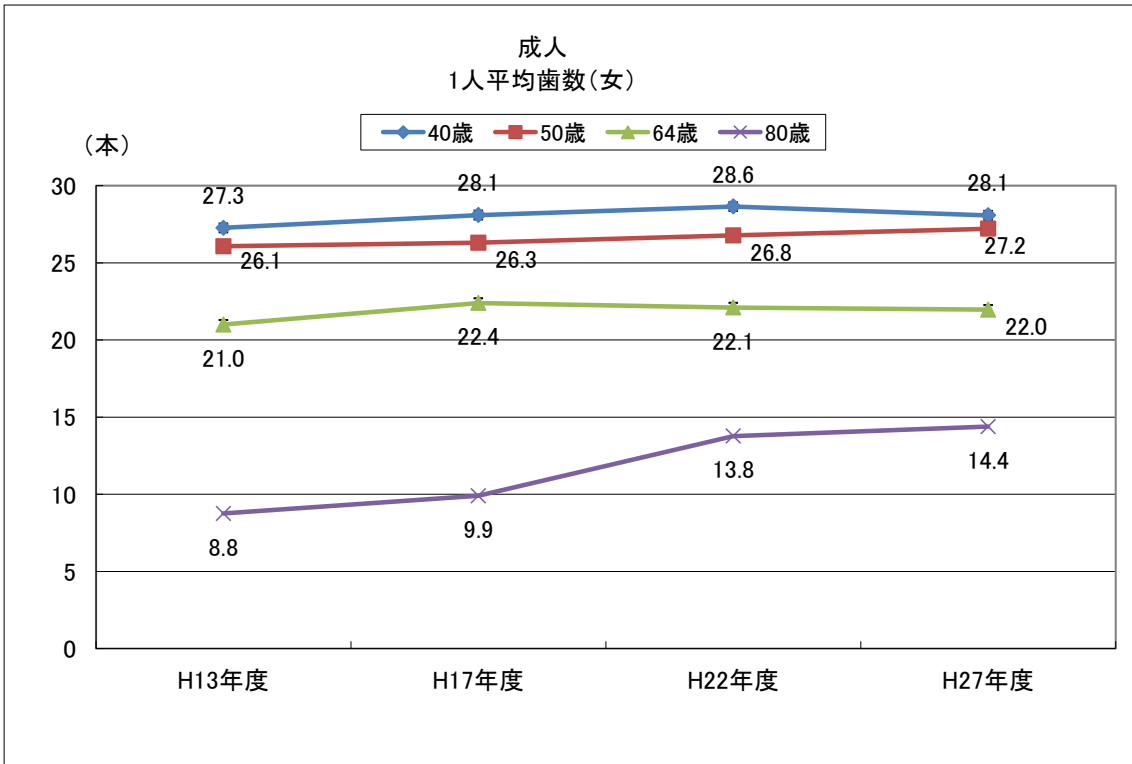
(2)男女・二次医療圏別

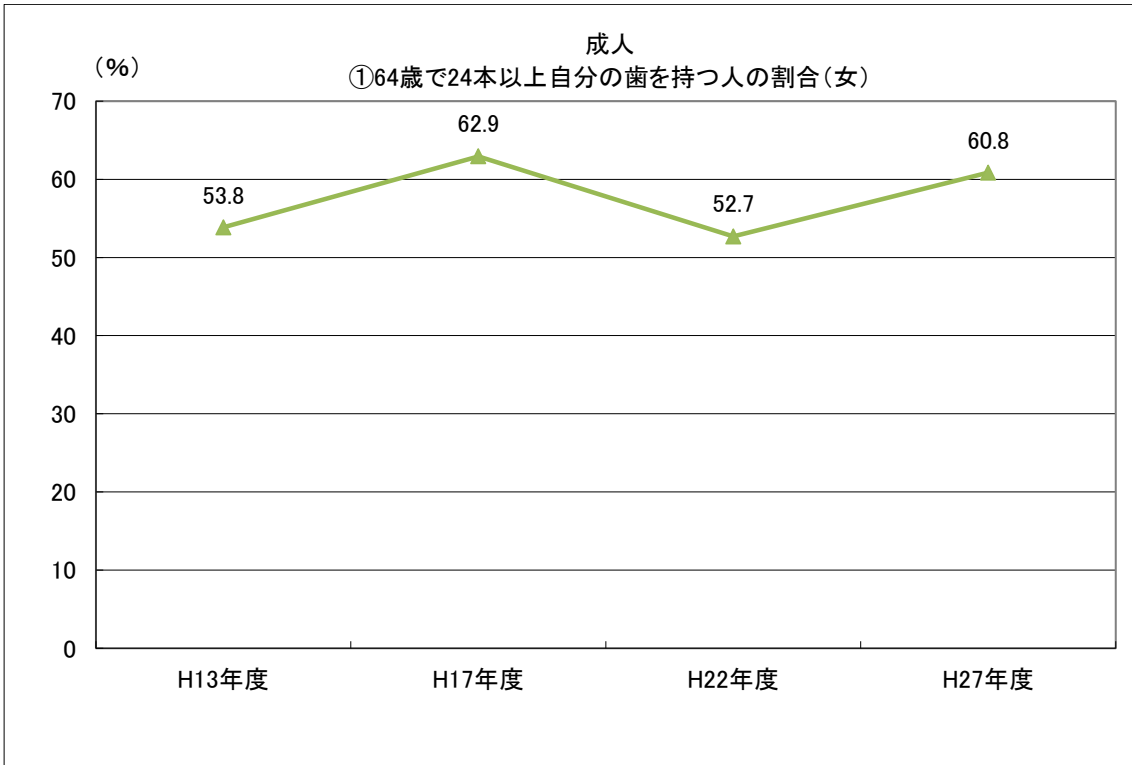
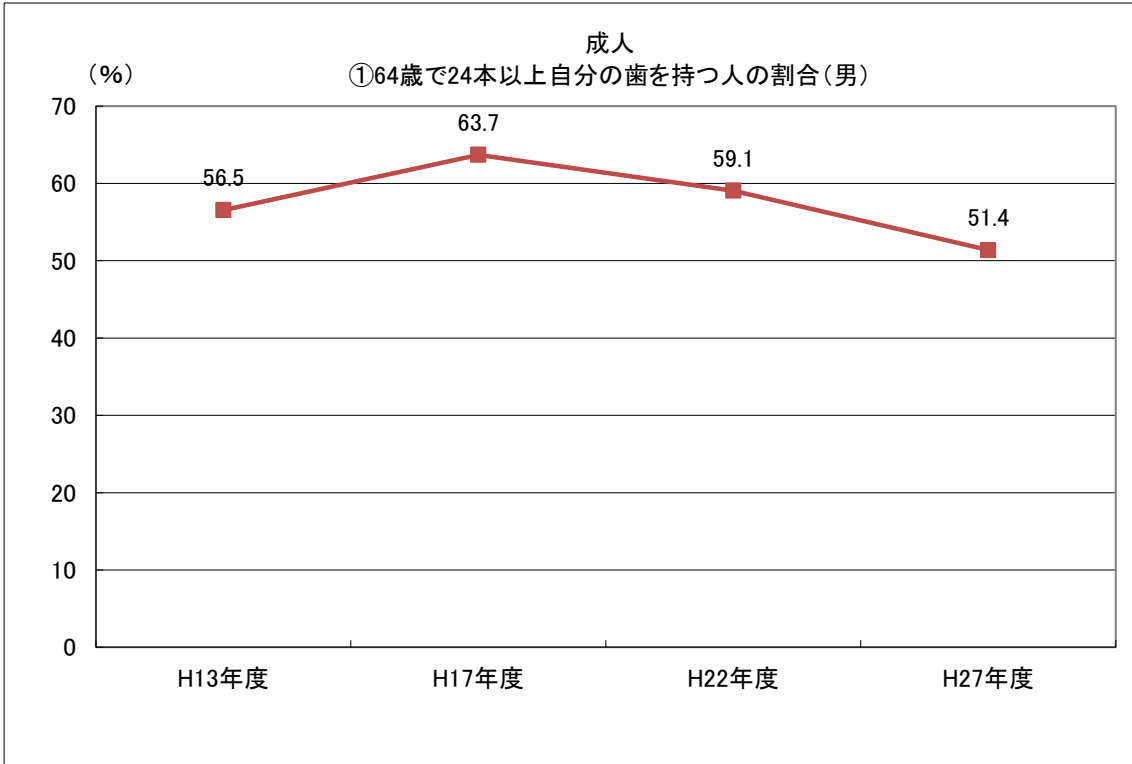
性別	二次医療圏	計	名称も意味も知っている	名称は知っているが意味は知らない	名称も意味も知らない	無回答
計	水戸医療圏					
	茨城町	141人 (100.0%)	24人 (17.8%)	13人 (9.6%)	98人 (72.6%)	6人
	日立医療圏					
	日立市	150人 (100.0%)	42人 (28.4%)	20人 (13.5%)	86人 (58.1%)	2人
	常陸太田・ひたちなか医療圏					
	常陸太田市	165人 (100.0%)	49人 (30.2%)	7人 (4.3%)	106人 (65.4%)	3人
	鹿行医療圏					
	鹿嶋市	134人 (100.0%)	23人 (17.3%)	10人 (7.5%)	100人 (75.2%)	1人
	土浦医療圏					
	土浦	153人 (100.0%)	43人 (28.9%)	14人 (9.4%)	92人 (61.7%)	4人
	つくば医療圏					
	つくばみらい市	154人 (100.0%)	33人 (22.8%)	8人 (5.5%)	104人 (71.7%)	9人
	取手・竜ヶ崎医療圏					
	河内町	132人 (100.0%)	29人 (22.5%)	9人 (7.0%)	91人 (70.5%)	3人
筑西・下妻医療圏						
桜川市	139人 (100.0%)	25人 (18.1%)	12人 (8.7%)	101人 (73.2%)	1人	
古河・坂東医療圏						
坂東市	130人 (100.0%)	27人 (21.6%)	7人 (5.6%)	91人 (72.8%)	5人	
全県	1,298人 (100.0%)	295人 (23.3%)	100人 (7.9%)	869人 (68.8%)	34人	
男	水戸医療圏					
	茨城町	71人 (100.0%)	8人 (11.8%)	6人 (8.8%)	54人 (79.4%)	3人
	日立医療圏					
	日立市	61人 (100.0%)	11人 (18.0%)	10人 (16.4%)	40人 (65.6%)	0人
	常陸太田・ひたちなか医療圏					
	常陸太田市	75人 (100.0%)	12人 (16.4%)	4人 (5.5%)	57人 (78.1%)	2人
	鹿行医療圏					
	鹿嶋市	62人 (100.0%)	6人 (9.7%)	4人 (6.5%)	52人 (83.9%)	0人
	土浦医療圏					
	土浦	68人 (100.0%)	13人 (19.1%)	9人 (13.2%)	46人 (67.6%)	0人
	つくば医療圏					
	つくばみらい市	69人 (100.0%)	9人 (13.4%)	5人 (7.5%)	53人 (79.1%)	2人
	取手・竜ヶ崎医療圏					
	河内町	62人 (100.0%)	10人 (16.7%)	5人 (8.3%)	45人 (75.0%)	2人
筑西・下妻医療圏						
桜川市	60人 (100.0%)	9人 (15.3%)	2人 (3.4%)	48人 (81.4%)	1人	
古河・坂東医療圏						
坂東市	60人 (100.0%)	8人 (14.0%)	5人 (8.8%)	44人 (77.2%)	3人	
全県	588人 (100.0%)	86人 (15.0%)	50人 (8.7%)	439人 (76.3%)	13人	
女	水戸医療圏					
	茨城町	70人 (100.0%)	16人 (23.9%)	7人 (10.4%)	44人 (65.7%)	3人
	日立医療圏					
	日立市	89人 (100.0%)	31人 (35.6%)	10人 (11.5%)	46人 (52.9%)	2人
	常陸太田・ひたちなか医療圏					
	常陸太田市	90人 (100.0%)	37人 (41.6%)	3人 (3.4%)	49人 (55.1%)	1人
	鹿行医療圏					
	鹿嶋市	72人 (100.0%)	17人 (23.9%)	6人 (8.5%)	48人 (67.6%)	1人
	土浦医療圏					
	土浦	85人 (100.0%)	30人 (37.0%)	5人 (6.2%)	46人 (56.8%)	4人
	つくば医療圏					
	つくばみらい市	85人 (100.0%)	24人 (30.8%)	3人 (3.8%)	51人 (65.4%)	7人
	取手・竜ヶ崎医療圏					
	河内町	70人 (100.0%)	19人 (27.5%)	4人 (5.8%)	46人 (66.7%)	1人
筑西・下妻医療圏						
桜川市	79人 (100.0%)	16人 (20.3%)	10人 (12.7%)	53人 (67.1%)	0人	
古河・坂東医療圏						
坂東市	70人 (100.0%)	19人 (27.9%)	2人 (2.9%)	47人 (69.1%)	2人	
全県	710人 (100.0%)	209人 (30.3%)	50人 (7.3%)	430人 (62.4%)	21人	

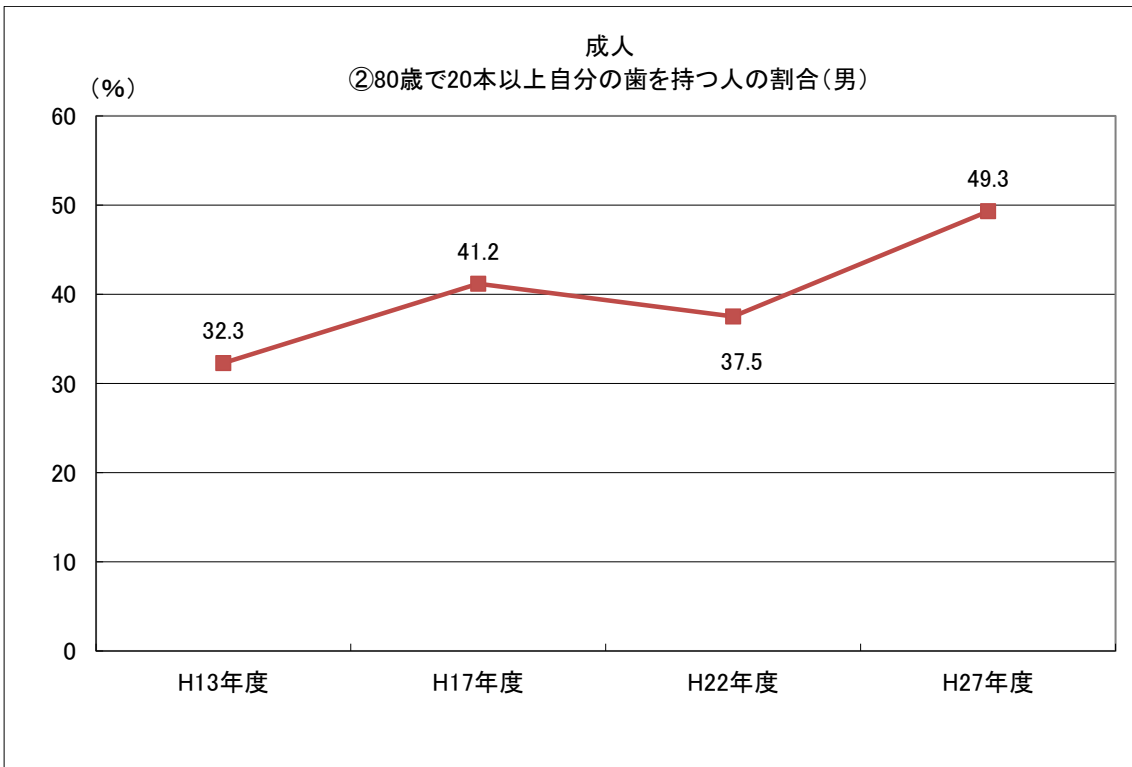
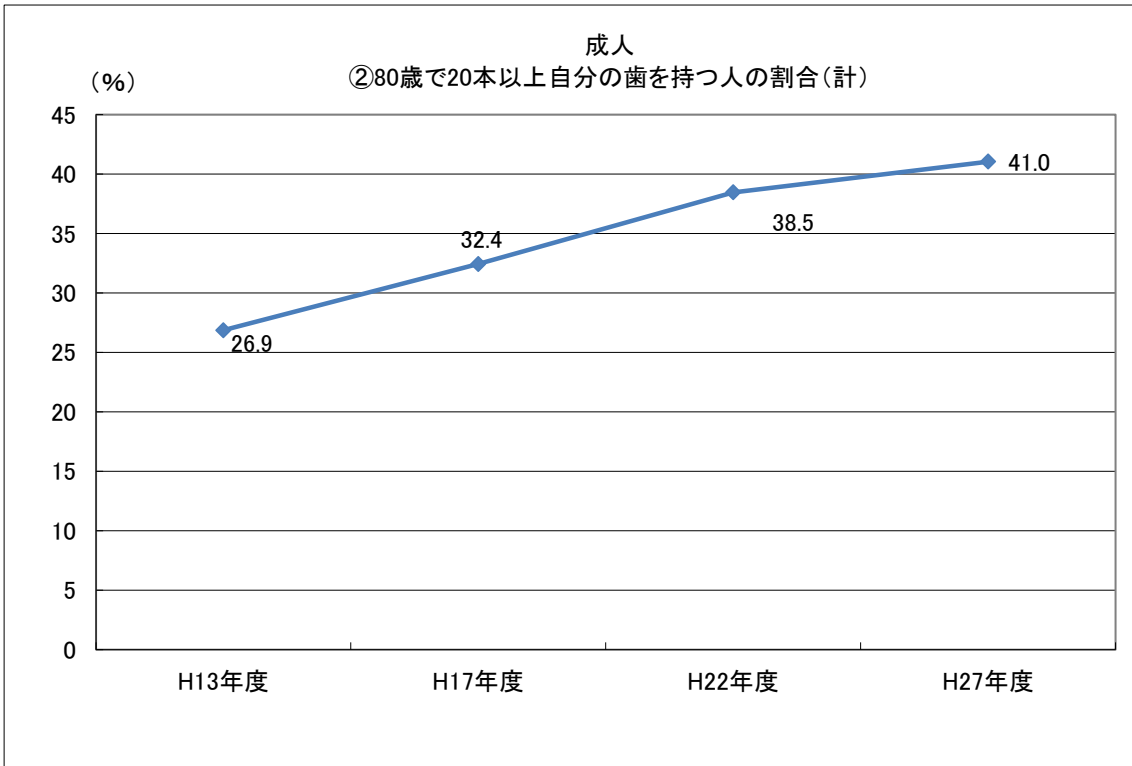
4 年次推移について

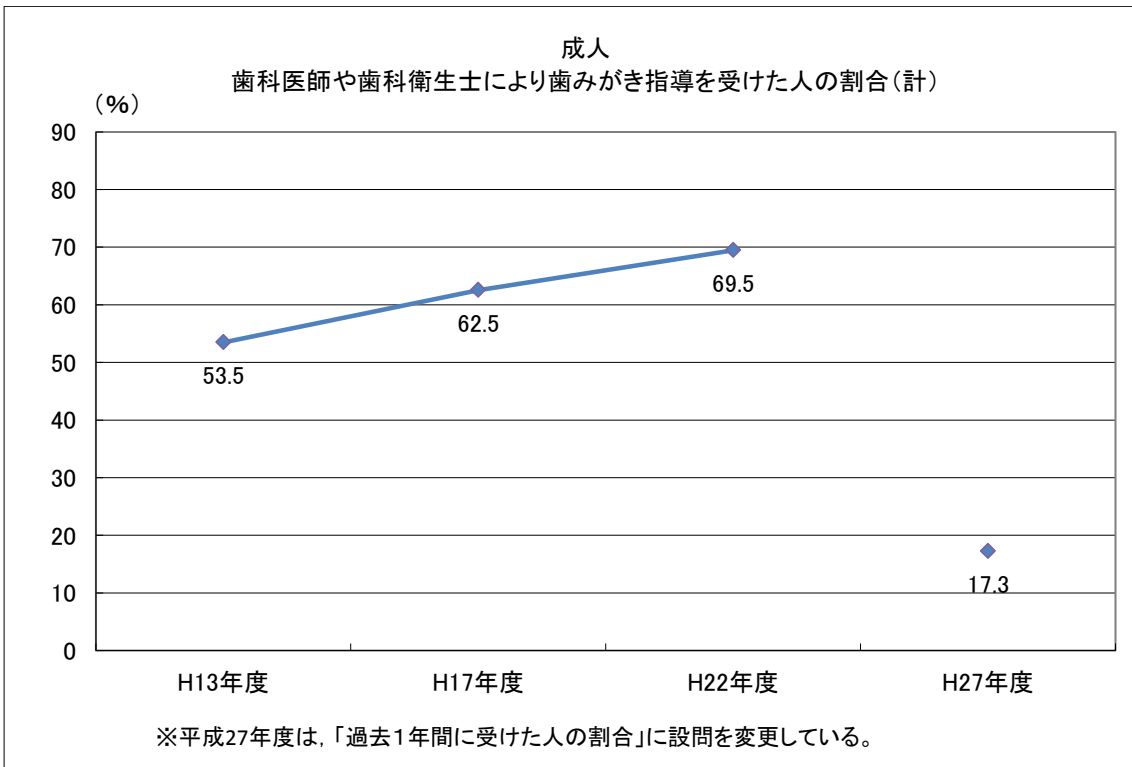
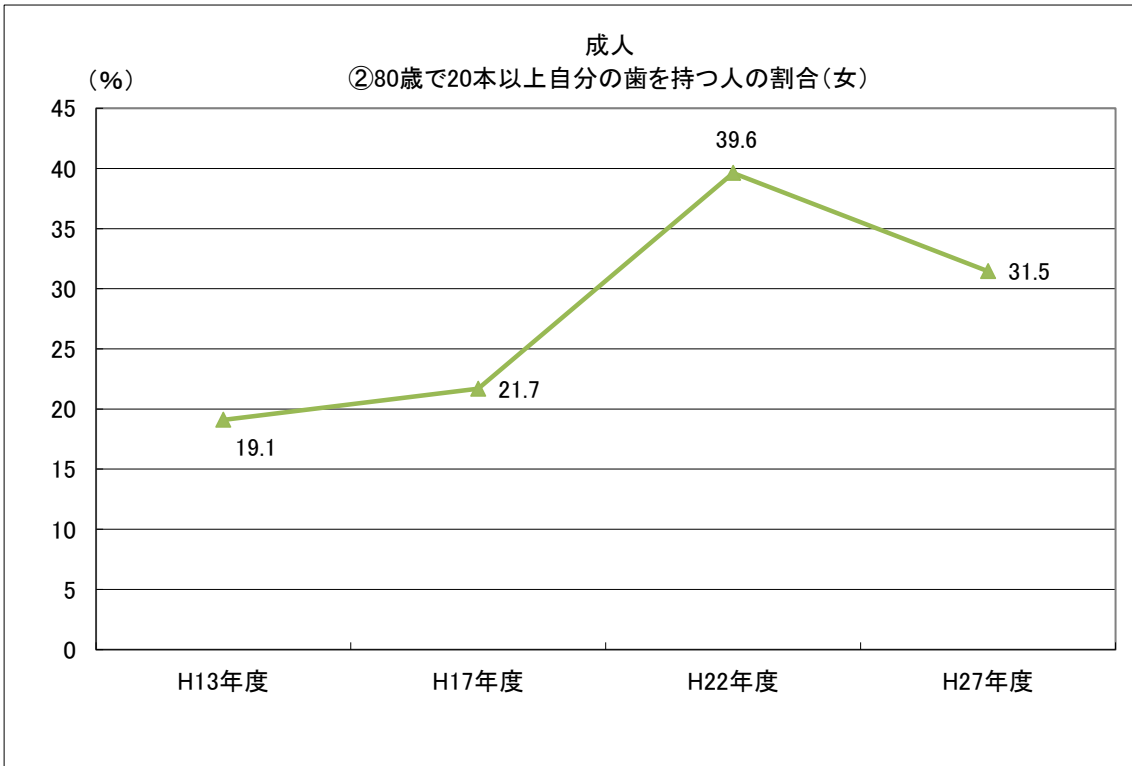
(1) グラフ

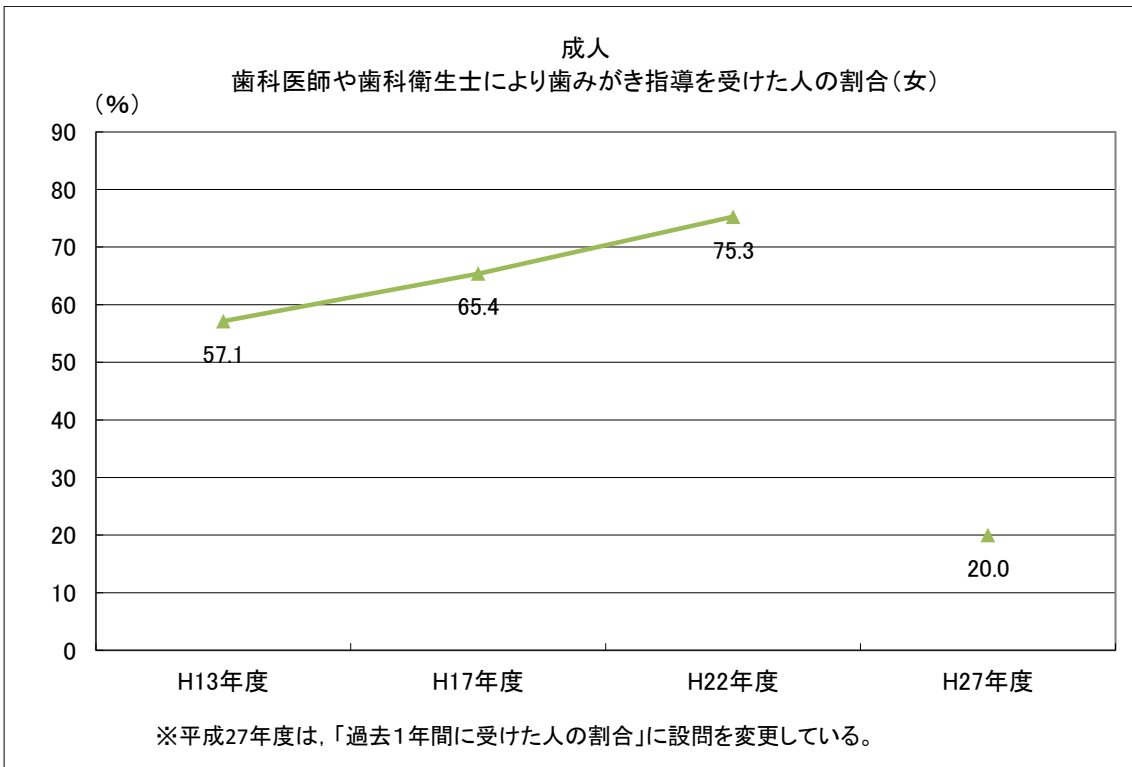
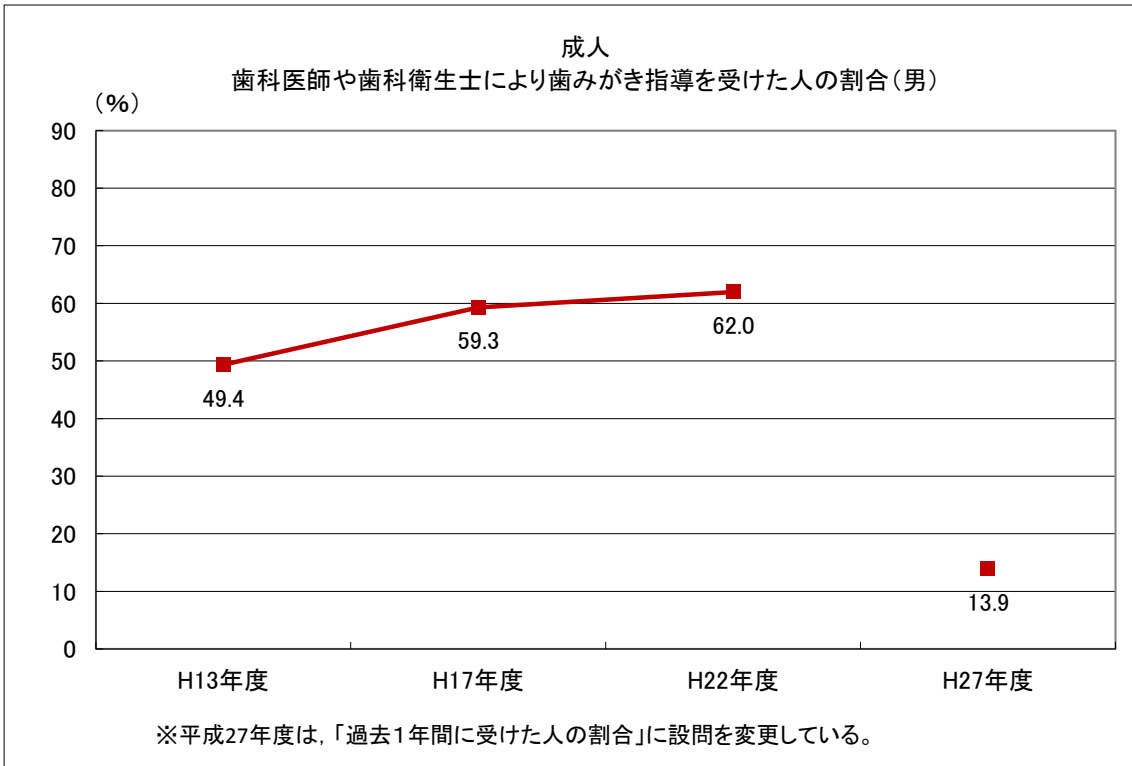




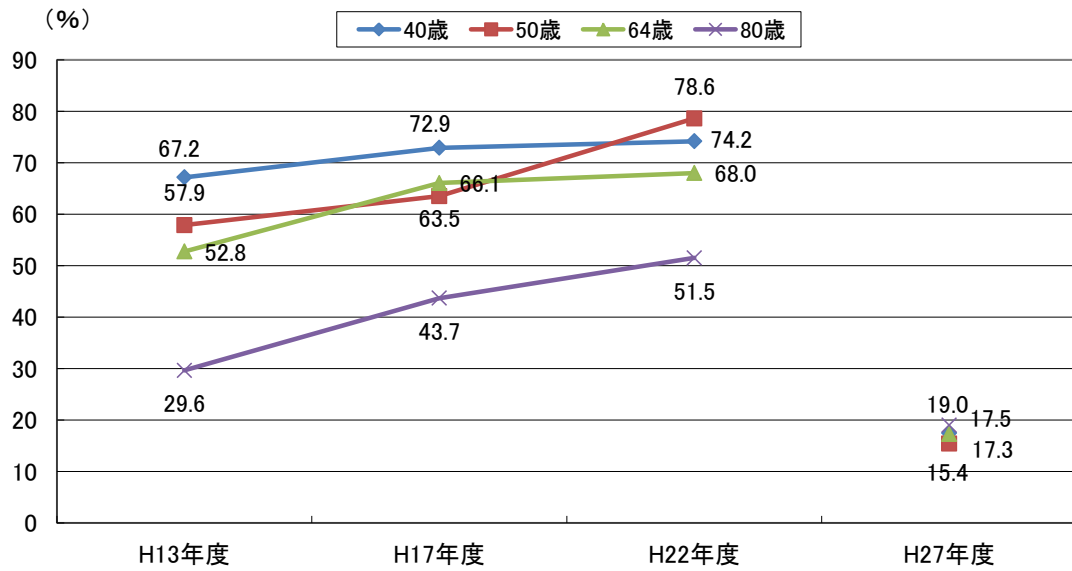






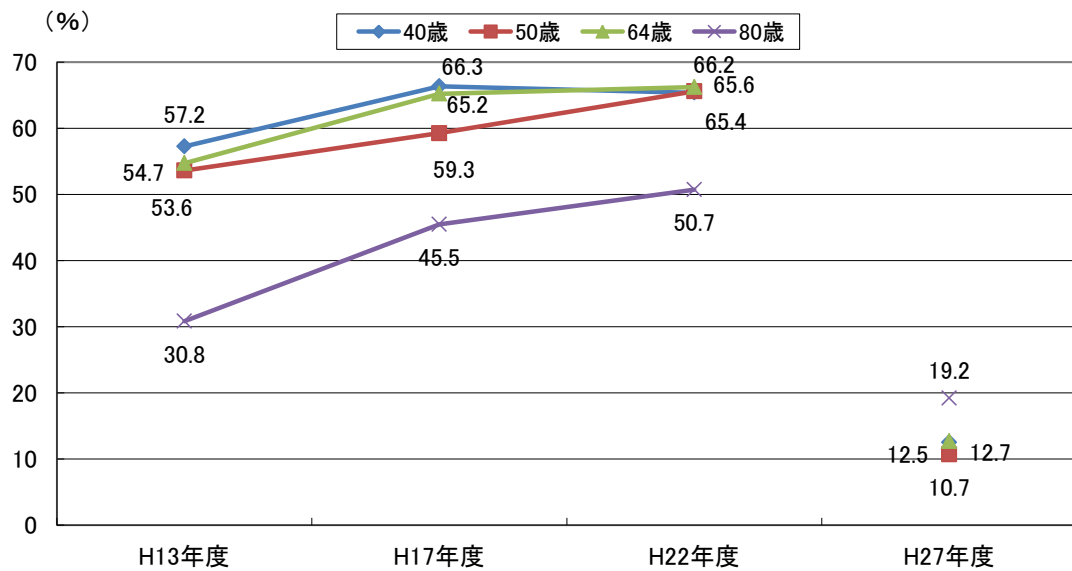


成人
 歯科医師や歯科衛生士により歯みがき指導を受けた人の割合(年齢別・計)

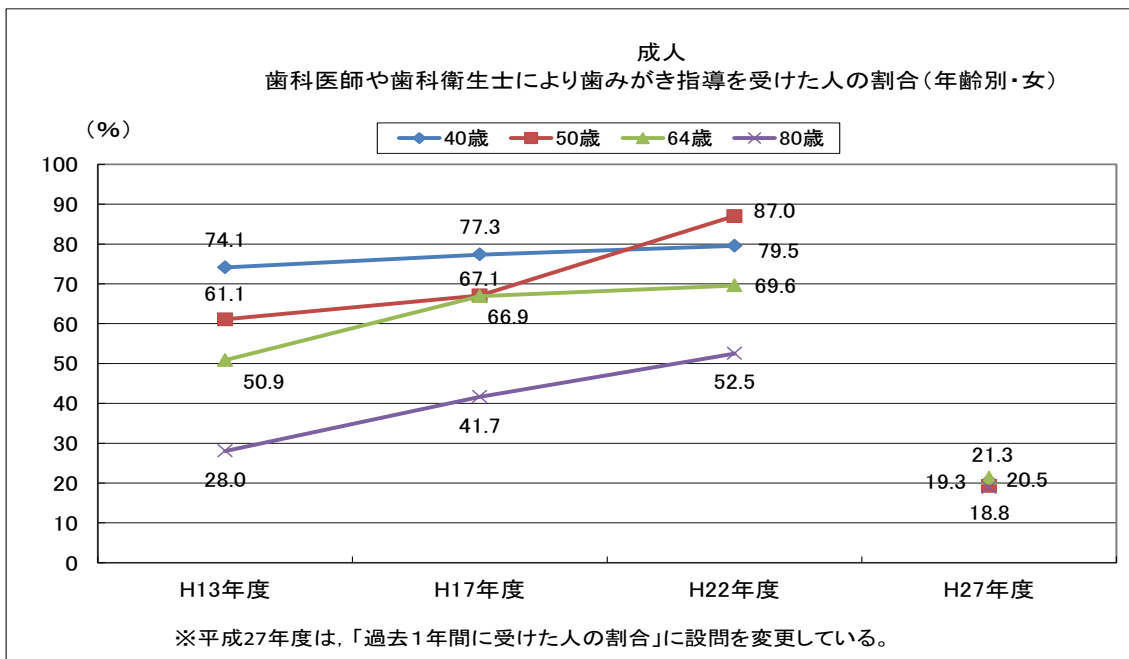


※平成27年度は、「過去1年間に受けた人の割合」に設問を変更している。

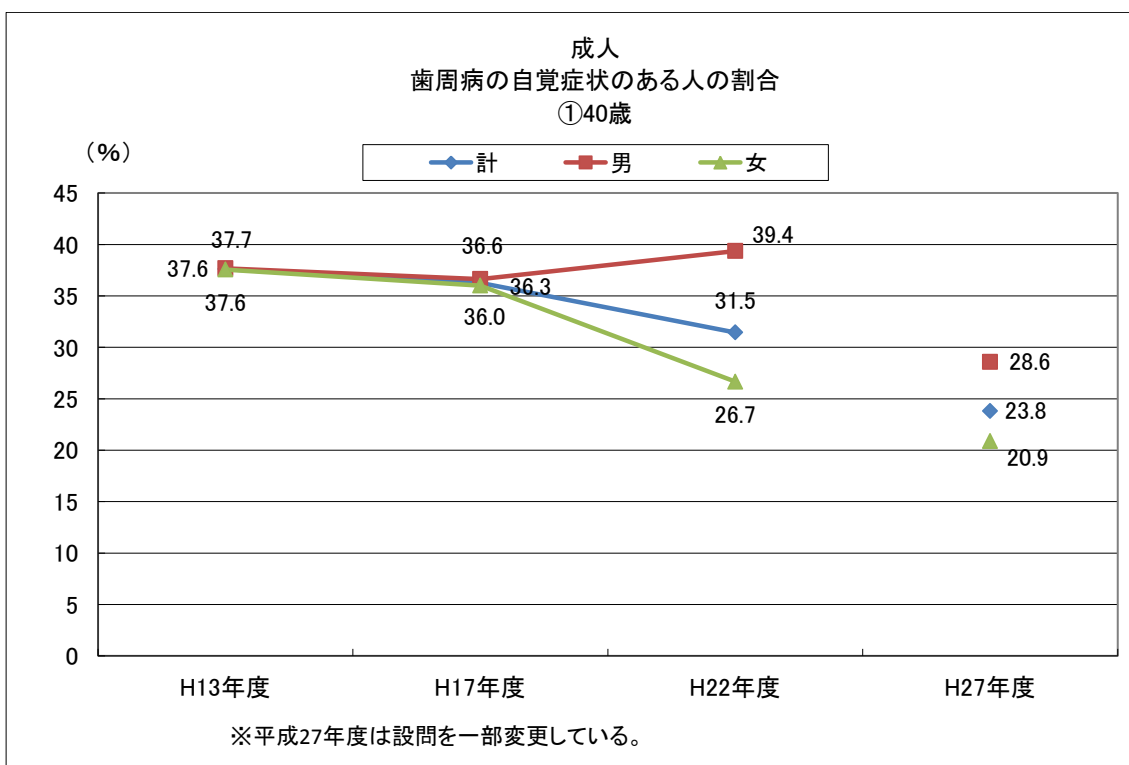
成人
 歯科医師や歯科衛生士により歯みがき指導を受けた人の割合(年齢別・男)

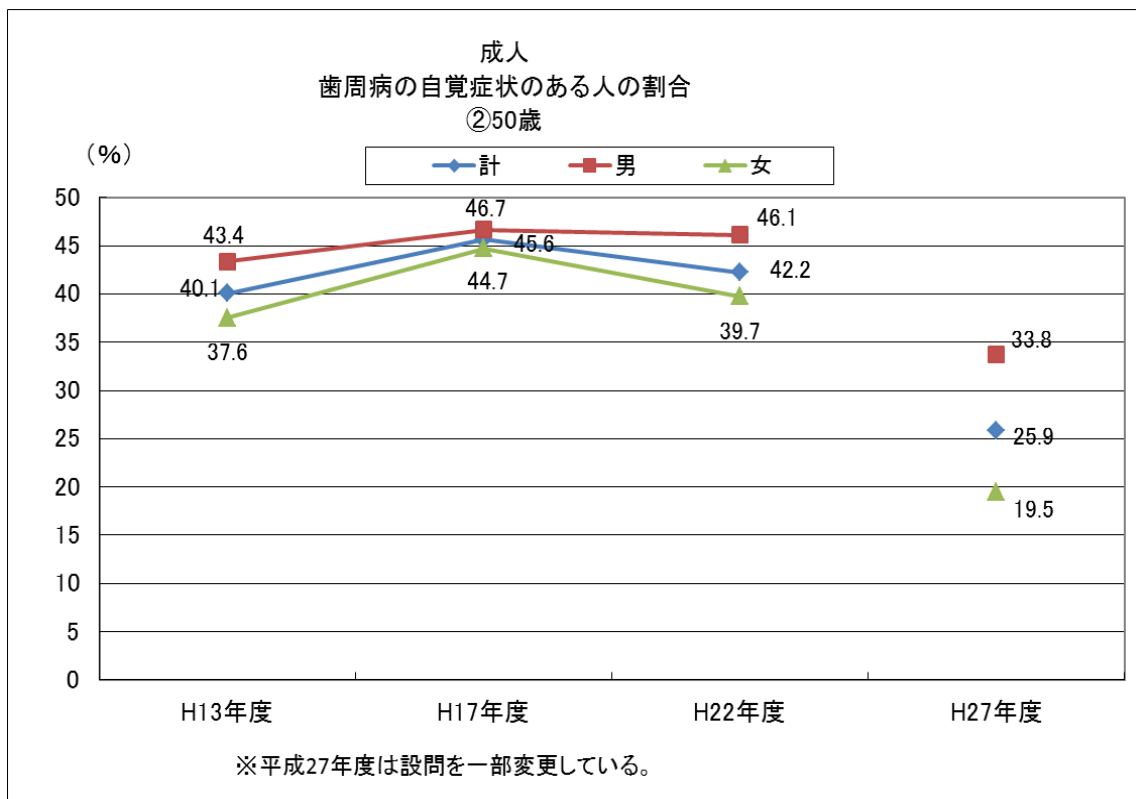


※平成27年度は、「過去1年間に受けた人の割合」に設問を変更している。



※ 平成27年度の調査では「この1年間に歯磨き指導を受けた者」「この1年間に歯科医院以外で歯磨き指導を受けた者」のいずれか、または両方回答したものとした。
平成22年以前の調査では「歯科医師や歯科衛生士から歯の磨き方の指導を受けたことがありますか」で「はい」と回答したものとした。





※ 平成 22 年度以前の調査では、「歯をみがいたとき歯ぐきから血が出ることがありますか」で「ある、時々ある、ほとんどない」と回答した者または、「歯ぐきがブヨブヨとやわらかくなっていますか」で「なっている、少しなっている、ほとんどなっていない」と回答した者または、「むし歯もないのに硬い食べ物がかみにくいことがありますか」で「ある、時々ある、ほとんどない」と回答した者を歯周病の自覚症状のある者とした。

平成 27 年度の調査では、「歯肉の炎症所見を有する者」を歯周病の自覚症状のある者とした。

設問を変更したため単純比較はできないが、低下傾向が認められた。

(2) 集計表

1. 1人平均歯数

(1) 年齢・年度別

		H13年度	H17年度	H22年度	H27年度
計	計	22.5	23.1	23.7	23.4
	40歳	27.1	27.6	28.2	28.3
	50歳	26.0	26.0	26.6	27.2
	64歳	21.2	22.7	22.3	21.1
	80歳	11.1	13.1	14.3	15.7
		H13年度	H17年度	H22年度	H27年度
男	計	22.1	23.0	22.9	22.9
	40歳	26.8	26.9	27.4	28.7
	50歳	25.8	25.7	26.4	27.1
	64歳	21.5	22.9	22.4	20.2
	80歳	12.8	15.7	14.8	16.8
		H13年度	H17年度	H22年度	H27年度
女	計	22.8	23.2	24.3	23.7
	40歳	27.3	28.1	28.6	28.1
	50歳	26.1	26.3	26.8	27.2
	64歳	21.0	22.4	22.1	22.0
	80歳	8.8	9.9	13.8	14.4
		H13年度	H17年度	H22年度	H27年度

(2) 年齢・二次医療圏別(平成27年度のみ)

		40歳	50歳	64歳	80歳
計	計	28.3	27.2	21.1	15.7
	水戸医療圏	28.1	26.8	20.9	15.5
	日立医療圏	28.9	27.4	22.6	18.2
	常陸太田・ひたちなか医療圏	27.5	26.9	20.0	16.2
	鹿行医療圏	27.0	26.7	18.9	13.6
	土浦医療圏	28.2	26.7	22.5	17.1
	つくば医療圏	28.7	27.3	23.0	14.5
	取手・竜ヶ崎医療圏	29.3	27.7	19.5	15.4
	筑西・下妻医療圏	28.2	27.7	24.7	13.9
	古河・坂東医療圏	29.2	27.4	18.1	14.6
	男	計	28.7	27.1	20.2
水戸医療圏		28.9	27.8	19.4	16.3
日立医療圏		29.5	27.1	23.3	18.3
常陸太田・ひたちなか医療圏		29.3	27.0	18.6	17.1
鹿行医療圏		26.0	26.4	19.0	16.6
土浦医療圏		27.9	27.3	20.8	20.2
つくば医療圏		29.6	26.9	22.7	14.5
取手・竜ヶ崎医療圏		29.2	27.2	18.2	14.9
筑西・下妻医療圏		28.7	27.2	24.7	13.5
古河・坂東医療圏		29.6	27.0	16.3	17.5
女		計	28.1	27.2	22.0
	水戸医療圏	27.6	26.0	22.5	14.3
	日立医療圏	28.7	27.6	22.0	18.2
	常陸太田・ひたちなか医療圏	26.8	26.8	21.3	15.2
	鹿行医療圏	27.5	26.9	18.8	10.6
	土浦医療圏	28.5	26.2	23.4	12.7
	つくば医療圏	28.3	27.5	23.3	14.5
	取手・竜ヶ崎医療圏	29.3	28.1	20.6	16.4
	筑西・下妻医療圏	27.8	28.3	24.7	14.4
	古河・坂東医療圏	29.0	27.9	19.6	11.3

2. 64歳で24本以上自分の歯を持つ人の割合

(1) 男女・年度別

	H13年度	H17年度	H22年度	H27年度
計	55.2	63.3	55.7	56.4
男	56.5	63.7	59.1	51.4
女	53.8	62.9	52.7	60.8

(2) 男女別(平成27年度のみ)

	ある	ない	無回答	計
計	176	136	12	324
	(56.4%)	(43.6%)		(100.0%)
男	75	71	4	150
	(51.4%)	(48.6%)		(100.0%)
女	101	65	8	174
	(60.8%)	(39.2%)		(100.0%)

2. 64歳で24本以上自分の歯を持つ人の割合
 (3) 男女・二次医療圏別(平成27年度のみ)

性別	二次医療圏	計	ある	ない	無回答
計	水戸医療圏				
	茨城県	31人 (100.0%)	16人 (51.6%)	15人 (48.4%)	0人
	日立医療圏				
	日立市	33人 (100.0%)	16人 (53.3%)	14人 (46.7%)	3人
	常陸太田・ひたちなか医療圏				
	常陸太田市	46人 (100.0%)	23人 (51.1%)	22人 (48.9%)	1人
	鹿行医療圏				
	鹿嶋市	29人 (100.0%)	13人 (48.1%)	14人 (51.9%)	2人
	土浦医療圏				
	土浦	34人 (100.0%)	19人 (59.4%)	13人 (40.6%)	2人
	つくば医療圏				
	つくばみらい市	45人 (100.0%)	30人 (66.7%)	15人 (33.3%)	0人
	取手・竜ヶ崎医療圏				
	河内町	35人 (100.0%)	18人 (54.5%)	15人 (45.5%)	2人
	筑西・下妻医療圏				
	桜川市	35人 (100.0%)	27人 (81.8%)	6人 (18.2%)	2人
古河・坂東医療圏					
坂東市	36人 (100.0%)	14人 (38.9%)	22人 (61.1%)	0人	
全県	324人 (100.0%)	176人 (56.4%)	136人 (43.6%)	12人	
男	水戸医療圏				
	茨城県	16人 (100.0%)	9人 (56.3%)	7人 (43.8%)	0人
	日立医療圏				
	日立市	14人 (100.0%)	8人 (61.5%)	5人 (38.5%)	1人
	常陸太田・ひたちなか医療圏				
	常陸太田市	22人 (100.0%)	10人 (45.5%)	12人 (54.5%)	0人
	鹿行医療圏				
	鹿嶋市	18人 (100.0%)	7人 (41.2%)	10人 (58.8%)	1人
	土浦医療圏				
	土浦	12人 (100.0%)	5人 (45.5%)	6人 (54.5%)	1人
	つくば医療圏				
	つくばみらい市	23人 (100.0%)	13人 (56.5%)	10人 (43.5%)	0人
	取手・竜ヶ崎医療圏				
	河内町	15人 (100.0%)	6人 (40.0%)	9人 (60.0%)	0人
	筑西・下妻医療圏				
	桜川市	14人 (100.0%)	11人 (84.6%)	2人 (15.4%)	1人
古河・坂東医療圏					
坂東市	16人 (100.0%)	6人 (37.5%)	10人 (62.5%)	0人	
全県	150人 (100.0%)	75人 (51.4%)	71人 (48.6%)	4人	
女	水戸医療圏				
	茨城県	15人 (100.0%)	7人 (46.7%)	8人 (53.3%)	0人
	日立医療圏				
	日立市	19人 (100.0%)	8人 (47.1%)	9人 (52.9%)	2人
	常陸太田・ひたちなか医療圏				
	常陸太田市	24人 (100.0%)	13人 (56.5%)	10人 (43.5%)	1人
	鹿行医療圏				
	鹿嶋市	11人 (100.0%)	6人 (60.0%)	4人 (40.0%)	1人
	土浦医療圏				
	土浦	22人 (100.0%)	14人 (66.7%)	7人 (33.3%)	1人
	つくば医療圏				
	つくばみらい市	22人 (100.0%)	17人 (77.3%)	5人 (22.7%)	0人
	取手・竜ヶ崎医療圏				
	河内町	20人 (100.0%)	12人 (66.7%)	6人 (33.3%)	2人
	筑西・下妻医療圏				
	桜川市	21人 (100.0%)	16人 (80.0%)	4人 (20.0%)	1人
古河・坂東医療圏					
坂東市	20人 (100.0%)	8人 (40.0%)	12人 (60.0%)	0人	
全県	166人 (100.0%)	101人 (60.8%)	65人 (39.2%)		

3. 80歳で20本以上自分の歯を持つ人の割合

(1) 男女・年度別

	H13年度	H17年度	H22年度	H27年度
計	26.9	32.4	38.5	41.0
男	32.3	41.2	37.5	49.3
女	19.1	21.7	39.6	31.5

(2) 男女別(平成27年度のみ)

	ある	ない	無回答	計
計	110	158	53	321
	(41.0%)	(59.0%)		(100.0%)
男	71	73	23	167
	(49.3%)	(50.7%)		(100.0%)
女	39	85	30	154
	(31.5%)	(68.5%)		(100.0%)

3. 80歳で20本以上自分の歯を持つ人の割合
(3) 男女・二次医療圏別(平成27年度のみ)

性別	二次医療圏	計	ある	ない	無回答
計	水戸医療圏				
	茨城県	35人 (100.0%)	13人 (41.9%)	18人 (58.1%)	4人
	日立医療圏				
	日立市	42人 (100.0%)	22人 (57.9%)	16人 (42.1%)	4人
	常陸太田・ひたちなか医療圏				
	常陸太田市	38人 (100.0%)	15人 (41.7%)	21人 (58.3%)	2人
	鹿行医療圏				
	鹿嶋市	31人 (100.0%)	9人 (34.6%)	17人 (65.4%)	5人
	土浦医療圏				
	土浦	41人 (100.0%)	16人 (44.4%)	20人 (55.6%)	5人
	つくば医療圏				
	つくばみらい市	38人 (100.0%)	12人 (42.9%)	16人 (57.1%)	10人
	取手・竜ヶ崎医療圏				
	河内町	35人 (100.0%)	8人 (32.0%)	17人 (68.0%)	10人
	筑西・下妻医療圏				
	桜川市	32人 (100.0%)	7人 (25.9%)	20人 (74.1%)	5人
	古河・坂東医療圏				
坂東市	29人 (100.0%)	8人 (38.1%)	13人 (61.9%)	8人	
全県	321人 (100.0%)	110人 (41.0%)	158人 (59.0%)	53人	
男	水戸医療圏				
	茨城県	20人 (100.0%)	8人 (42.1%)	11人 (57.9%)	1人
	日立医療圏				
	日立市	21人 (100.0%)	11人 (61.1%)	7人 (38.9%)	3人
	常陸太田・ひたちなか医療圏				
	常陸太田市	20人 (100.0%)	9人 (47.4%)	10人 (52.6%)	1人
	鹿行医療圏				
	鹿嶋市	15人 (100.0%)	7人 (53.8%)	6人 (46.2%)	2人
	土浦医療圏				
	土浦	22人 (100.0%)	13人 (61.9%)	8人 (38.1%)	1人
	つくば医療圏				
	つくばみらい市	20人 (100.0%)	6人 (46.2%)	7人 (53.8%)	7人
	取手・竜ヶ崎医療圏				
	河内町	21人 (100.0%)	6人 (35.3%)	11人 (64.7%)	4人
	筑西・下妻医療圏				
	桜川市	13人 (100.0%)	5人 (38.5%)	8人 (61.5%)	0人
	古河・坂東医療圏				
坂東市	15人 (100.0%)	6人 (54.5%)	5人 (45.5%)	4人	
全県	144人 (100.0%)	71人 (49.3%)	73人 (50.7%)		
女	水戸医療圏				
	茨城県	15人 (100.0%)	5人 (41.7%)	7人 (58.3%)	3人
	日立医療圏				
	日立市	21人 (100.0%)	11人 (55.0%)	9人 (45.0%)	1人
	常陸太田・ひたちなか医療圏				
	常陸太田市	18人 (100.0%)	6人 (35.3%)	11人 (64.7%)	1人
	鹿行医療圏				
	鹿嶋市	16人 (100.0%)	2人 (15.4%)	11人 (84.6%)	3人
	土浦医療圏				
	土浦	19人 (100.0%)	3人 (20.0%)	12人 (80.0%)	4人
	つくば医療圏				
	つくばみらい市	18人 (100.0%)	6人 (40.0%)	9人 (60.0%)	3人
	取手・竜ヶ崎医療圏				
	河内町	14人 (100.0%)	2人 (25.0%)	6人 (75.0%)	6人
	筑西・下妻医療圏				
	桜川市	19人 (100.0%)	2人 (14.3%)	12人 (85.7%)	5人
	古河・坂東医療圏				
坂東市	14人 (100.0%)	2人 (20.0%)	8人 (80.0%)	4人	
全県	124人 (100.0%)	39人 (31.5%)	85人 (68.5%)		

4. 歯科医師や歯科衛生士により歯みがき指導を受けた人の割合

※平成27年度は、「過去1年間に受けた人の割合」に設問を変更している。

(1) 男女・年度別

		H13年度	H17年度	H22年度	H27年度
計	計	53.5	62.5	69.5	17.3
	40歳	67.2	72.9	74.2	17.5
	50歳	57.9	63.5	78.6	15.4
	64歳	52.8	66.1	68.0	17.3
	80歳	29.6	43.7	51.5	19.0
		H13年度	H17年度	H22年度	H27年度
男	計	49.4	59.3	62.0	13.9
	40歳	57.2	66.3	65.4	12.5
	50歳	53.6	59.3	65.6	10.7
	64歳	54.7	65.2	66.2	12.7
	80歳	30.8	45.5	50.7	19.2
		H13年度	H17年度	H22年度	H27年度
女	計	57.1	65.4	75.3	20.0
	40歳	74.1	77.3	79.5	20.5
	50歳	61.1	67.1	87.0	19.3
	64歳	50.9	66.9	69.6	21.3
	80歳	28.0	41.7	52.5	18.8

(2) 男女別(平成27年度のみ)

性別	年齢		ある	ない	計
計	40歳	人数(人)	52	245	297
		割合(%)	17.5	82.5	100.0
	50歳	人数(人)	55	301	356
		割合(%)	15.4	84.6	100.0
	64歳	人数(人)	56	268	324
		割合(%)	17.3	82.7	100.0
	80歳	人数(人)	61	260	321
		割合(%)	19.0	81.0	100.0
	計	人数(人)	224	1,074	1,298
		割合(%)	17.3	82.7	100.0
男	40歳	人数(人)	14	98	112
		割合(%)	12.5	87.5	100.0
	50歳	人数(人)	17	142	159
		割合(%)	10.7	89.3	100.0
	64歳	人数(人)	19	131	150
		割合(%)	12.7	87.3	100.0
	80歳	人数(人)	32	135	167
		割合(%)	19.2	80.8	100.0
	計	人数(人)	82	506	588
		割合(%)	13.9	86.1	100.0
女	40歳	人数(人)	38	147	185
		割合(%)	20.5	79.5	100.0
	50歳	人数(人)	38	159	197
		割合(%)	19.3	80.7	100.0
	64歳	人数(人)	37	137	174
		割合(%)	21.3	78.7	100.0
	80歳	人数(人)	29	125	154
		割合(%)	18.8	81.2	100.0
	計	人数(人)	142	568	710
		割合(%)	20.0	80.0	100.0

4. 歯科医師や歯科衛生士により歯みがき指導を受けた人の割合
 ※平成27年度は、「過去1年間に受けた人の割合」に設問を変更している。
 (3) 男女・二次医療圏別(平成27年度のみ)

性別	二次医療圏	計	ある	ない	
計	水戸医療圏				
		茨城町	141人 (100.0%)	19人 (13.5%)	122人 (86.5%)
	日立医療圏				
		日立市	150人 (100.0%)	31人 (20.7%)	119人 (79.3%)
	常陸太田・ひたちなか医療圏				
		常陸太田市	165人 (100.0%)	27人 (16.4%)	138人 (83.6%)
	鹿行医療圏				
		鹿嶋市	134人 (100.0%)	24人 (17.9%)	110人 (82.1%)
	土浦医療圏				
		土浦	153人 (100.0%)	34人 (22.2%)	119人 (77.8%)
	つくば医療圏				
		つくばみらい市	154人 (100.0%)	23人 (14.9%)	131人 (85.1%)
	取手・竜ヶ崎医療圏				
		河内町	132人 (100.0%)	24人 (18.2%)	108人 (81.8%)
	筑西・下妻医療圏				
		桜川市	139人 (100.0%)	25人 (18.0%)	114人 (82.0%)
	古河・坂東医療圏				
		坂東市	130人 (100.0%)	17人 (13.1%)	113人 (86.9%)
		全県	1,298人 (100.0%)	224人 (17.3%)	1,074人 (82.7%)
男	水戸医療圏				
		茨城町	71人 (100.0%)	8人 (11.3%)	63人 (88.7%)
	日立医療圏				
		日立市	61人 (100.0%)	8人 (13.1%)	53人 (86.9%)
	常陸太田・ひたちなか医療圏				
		常陸太田市	75人 (100.0%)	11人 (14.7%)	64人 (85.3%)
	鹿行医療圏				
		鹿嶋市	62人 (100.0%)	9人 (14.5%)	53人 (85.5%)
	土浦医療圏				
		土浦	68人 (100.0%)	10人 (14.7%)	58人 (85.3%)
	つくば医療圏				
		つくばみらい市	69人 (100.0%)	12人 (17.4%)	57人 (82.6%)
	取手・竜ヶ崎医療圏				
		河内町	62人 (100.0%)	9人 (14.5%)	53人 (85.5%)
	筑西・下妻医療圏				
		桜川市	60人 (100.0%)	9人 (15.0%)	51人 (85.0%)
	古河・坂東医療圏				
		坂東市	60人 (100.0%)	6人 (10.0%)	54人 (90.0%)
		全県	588人 (100.0%)	82人 (13.9%)	506人 (86.1%)
女	水戸医療圏				
		茨城町	70人 (100.0%)	11人 (15.7%)	59人 (84.3%)
	日立医療圏				
		日立市	89人 (100.0%)	23人 (25.8%)	66人 (74.2%)
	常陸太田・ひたちなか医療圏				
		常陸太田市	90人 (100.0%)	16人 (17.8%)	74人 (82.2%)
	鹿行医療圏				
		鹿嶋市	72人 (100.0%)	15人 (20.8%)	57人 (79.2%)
	土浦医療圏				
		土浦	85人 (100.0%)	24人 (28.2%)	61人 (71.8%)
	つくば医療圏				
		つくばみらい市	85人 (100.0%)	11人 (12.9%)	74人 (87.1%)
	取手・竜ヶ崎医療圏				
		河内町	70人 (100.0%)	15人 (21.4%)	55人 (78.6%)
	筑西・下妻医療圏				
		桜川市	79人 (100.0%)	16人 (20.3%)	63人 (79.7%)
	古河・坂東医療圏				
		坂東市	70人 (100.0%)	11人 (15.7%)	59人 (84.3%)
		全県	710人 (100.0%)	142人 (20.0%)	568人 (80.0%)

5. 歯周病の自覚症状のある人の割合

※問12, 13のいずれか, または両方で「はい」と回答したもの

※平成27年度は設問を一部変更している。

①40歳

(1) 男女・年度別

	H13年度	H17年度	H22年度	H27年度
計	37.6	36.3	31.5	23.8
男	37.7	36.6	39.4	28.6
女	37.6	36.0	26.7	20.9

5. 菌周病の自覚症状のある人の割合

※問12, 13のいずれか、または両方で「はい」と回答したもの

※平成27年度は設問を一部変更している。

①40歳

(2)男女・二次医療圏別(平成27年度のみ)

性別	二次医療圏	計	ある	ない	無回答
計	水戸医療圏				
	茨城県	37人 (100.0%)	9人 (25.0%)	27人 (75.0%)	1人
	日立医療圏				
	日立市	34人 (100.0%)	10人 (29.4%)	24人 (70.6%)	0人
	常陸太田・ひたちなか医療圏				
	常陸太田市	31人 (100.0%)	7人 (22.6%)	24人 (77.4%)	0人
	鹿行医療圏				
	鹿嶋市	35人 (100.0%)	11人 (32.4%)	23人 (67.6%)	1人
	土浦医療圏				
	土浦市	37人 (100.0%)	8人 (21.6%)	29人 (78.4%)	0人
	つくば医療圏				
	つくばみらい市	29人 (100.0%)	6人 (20.7%)	23人 (79.3%)	0人
	取手・竜ヶ崎医療圏				
	河内町	30人 (100.0%)	9人 (30.0%)	21人 (70.0%)	0人
	筑西・下妻医療圏				
	桜川市	39人 (100.0%)	7人 (17.9%)	32人 (82.1%)	0人
	古河・坂東医療圏				
坂東市	24人 (100.0%)	3人 (12.5%)	21人 (87.5%)	0人	
全県	296人 (100.0%)	70人 (23.8%)	224人 (76.2%)	2人	
男	水戸医療圏				
	茨城県	17人 (100.0%)	4人 (23.5%)	13人 (76.5%)	0人
	日立医療圏				
	日立市	11人 (100.0%)	3人 (27.3%)	8人 (72.7%)	0人
	常陸太田・ひたちなか医療圏				
	常陸太田市	9人 (100.0%)	2人 (22.2%)	7人 (77.8%)	0人
	鹿行医療圏				
	鹿嶋市	11人 (100.0%)	4人 (36.4%)	7人 (63.6%)	0人
	土浦医療圏				
	土浦市	15人 (100.0%)	4人 (26.7%)	11人 (73.3%)	0人
	つくば医療圏				
	つくばみらい市	10人 (100.0%)	4人 (40.0%)	6人 (60.0%)	0人
	取手・竜ヶ崎医療圏				
	河内町	13人 (100.0%)	4人 (30.8%)	9人 (69.2%)	0人
	筑西・下妻医療圏				
	桜川市	17人 (100.0%)	5人 (29.4%)	12人 (70.6%)	0人
	古河・坂東医療圏				
坂東市	9人 (100.0%)	2人 (22.2%)	7人 (77.8%)	0人	
全県	112人 (100.0%)	32人 (28.6%)	80人 (71.4%)	0人	
女	水戸医療圏				
	茨城県	20人 (100.0%)	5人 (26.3%)	14人 (73.7%)	1人
	日立医療圏				
	日立市	23人 (100.0%)	7人 (30.4%)	16人 (69.6%)	0人
	常陸太田・ひたちなか医療圏				
	常陸太田市	22人 (100.0%)	5人 (22.7%)	17人 (77.3%)	0人
	鹿行医療圏				
	鹿嶋市	24人 (100.0%)	7人 (30.4%)	16人 (69.6%)	1人
	土浦医療圏				
	土浦市	22人 (100.0%)	4人 (18.2%)	18人 (81.8%)	0人
	つくば医療圏				
	つくばみらい市	19人 (100.0%)	2人 (10.5%)	17人 (89.5%)	0人
	取手・竜ヶ崎医療圏				
	河内町	17人 (100.0%)	5人 (29.4%)	12人 (70.6%)	0人
	筑西・下妻医療圏				
	桜川市	22人 (100.0%)	2人 (9.1%)	20人 (90.9%)	0人
	古河・坂東医療圏				
坂東市	15人 (100.0%)	1人 (6.7%)	14人 (93.3%)	0人	
全県	182人 (100.0%)	38人 (20.9%)	144人 (79.1%)	0人	

5. 歯周病の自覚症状のある人の割合

※問12, 13のいずれか, または両方で「はい」と回答したもの

※平成27年度は設問を一部変更している。

②50歳

(1) 男女・年度別

	H13年度	H17年度	H22年度	H27年度
計	40.1	45.6	42.2	25.9
男	43.4	46.7	46.1	33.8
女	37.6	44.7	39.7	19.5

5. 歯周病の自覚症状のある人の割合
 ※問12, 13のいずれか、または両方で「はい」と回答したもの
 ※平成27年度は設問を一部変更している。

②50歳

(2)男女・二次医療圏別(平成27年度のみ)

性別	二次医療圏	計	ある	ない	無回答
計	水戸医療圏				
	茨城町	38人 (100.0%)	11人 (29.7%)	26人 (70.3%)	1人
	日立医療圏				
	日立市	41人 (100.0%)	11人 (26.8%)	30人 (73.2%)	0人
	常陸太田・ひたちなか医療圏				
	常陸太田市	49人 (100.0%)	15人 (30.6%)	34人 (69.4%)	0人
	鹿行医療圏				
	鹿嶋市	39人 (100.0%)	15人 (38.5%)	24人 (61.5%)	0人
	土浦医療圏				
	土浦	40人 (100.0%)	8人 (20.0%)	32人 (80.0%)	0人
	つくば医療圏				
	つくばみらい市	42人 (100.0%)	8人 (19.5%)	33人 (80.5%)	1人
	取手・竜ヶ崎医療圏				
	河内町	32人 (100.0%)	8人 (25.0%)	24人 (75.0%)	0人
	筑西・下妻医療圏				
	桜川市	33人 (100.0%)	5人 (15.6%)	27人 (84.4%)	1人
古河・坂東医療圏					
坂東市	41人 (100.0%)	10人 (24.4%)	31人 (75.6%)	0人	
全県	355人 (100.0%)	91人 (25.9%)	261人 (74.1%)	3人	
男	水戸医療圏				
	茨城町	18人 (100.0%)	7人 (41.2%)	10人 (58.8%)	1人
	日立医療圏				
	日立市	15人 (100.0%)	4人 (26.7%)	11人 (73.3%)	0人
	常陸太田・ひたちなか医療圏				
	常陸太田市	24人 (100.0%)	9人 (37.5%)	15人 (62.5%)	0人
	鹿行医療圏				
	鹿嶋市	18人 (100.0%)	10人 (55.6%)	8人 (44.4%)	0人
	土浦医療圏				
	土浦	19人 (100.0%)	4人 (21.1%)	15人 (78.9%)	0人
	つくば医療圏				
	つくばみらい市	16人 (100.0%)	6人 (40.0%)	9人 (60.0%)	1人
	取手・竜ヶ崎医療圏				
	河内町	13人 (100.0%)	4人 (30.8%)	9人 (69.2%)	0人
	筑西・下妻医療圏				
	桜川市	16人 (100.0%)	2人 (12.5%)	14人 (87.5%)	0人
古河・坂東医療圏					
坂東市	20人 (100.0%)	7人 (35.0%)	13人 (65.0%)	0人	
全県	159人 (100.0%)	53人 (33.8%)	104人 (66.2%)	2人	
女	水戸医療圏				
	茨城町	20人 (100.0%)	4人 (20.0%)	16人 (80.0%)	0人
	日立医療圏				
	日立市	26人 (100.0%)	7人 (26.9%)	19人 (73.1%)	0人
	常陸太田・ひたちなか医療圏				
	常陸太田市	25人 (100.0%)	6人 (24.0%)	19人 (76.0%)	0人
	鹿行医療圏				
	鹿嶋市	21人 (100.0%)	5人 (23.8%)	16人 (76.2%)	0人
	土浦医療圏				
	土浦	21人 (100.0%)	4人 (19.0%)	17人 (81.0%)	0人
	つくば医療圏				
	つくばみらい市	26人 (100.0%)	2人 (7.7%)	24人 (92.3%)	0人
	取手・竜ヶ崎医療圏				
	河内町	19人 (100.0%)	4人 (21.1%)	15人 (78.9%)	0人
	筑西・下妻医療圏				
	桜川市	17人 (100.0%)	3人 (18.8%)	13人 (81.3%)	1人
古河・坂東医療圏					
坂東市	21人 (100.0%)	3人 (14.3%)	18人 (85.7%)	0人	
全県	195人 (100.0%)	38人 (19.5%)	157人 (80.5%)		

5 歯周病や現在歯数の自己評価と主な調査項目との関連について

進行した歯周病の有無（40歳，50歳）または現在歯数の自己評価（64歳，80歳）と主な調査項目との関連について，カイ二乗検定を行った結果を以下に示す。

*：統計学的に有意である（ p 値 <0.05 ）

N.S：統計学的に有意でない（ p 値 ≥ 0.05 ）

(1) 40歳 進行した歯周病の有無と主な調査項目との関連について

質問項目	回答	進行した歯周病の有無		有意性	
		無	有		
問4 運動習慣	あり(1,2)	116	17	N.S	
	なし(3)	136	24		
問5 喫煙	吸っていない(3)	151	14	*	
	吸っている・以前吸っていた(1,2)	102	28		
問6 噛んで食べる時の状態	よく・どちらかと言えばよく噛んでいる(1,2)	252	40	-	
	あまり・ほとんど噛まない(3,4)	1	2		
問7 飲み物でのむせ	めったに・まったくない(3,4)	220	33	N.S	
	頻繁に・時々ある(1,2)	33	9		
問8 現在歯数	28本以上	201	25	*	
	27本以下	47	15		
問9 歯磨き回数	1日3回以上(4)	72	8	N.S	
	1日2回以下(1,2,3)	181	33		
いつ歯を1磨くか	起床時・朝食前	磨く(○あり)	74	14	N.S
		磨かない(○なし)	179	28	
	朝食後	磨く(○あり)	165	22	N.S
		磨かない(○なし)	88	20	
	昼食後	磨く(○あり)	83	10	N.S
		磨かない(○なし)	170	32	
夕食後	磨く(○あり)	73	12	N.S	
	磨かない(○なし)	180	30		
夜寝る前	磨く(○あり)	160	25	N.S	
	磨かない(○なし)	93	17		
問11 デンタルフロス・歯間ブラシの使用	使っている(12,3)	111	21	N.S	
	使っていない(4)	142	21		
この1年の歯科受診の詳細	歯科受診せず	受診せず(○あり)	105	10	*
		○なし	148	32	
	歯科検診	なし(○なし)	177	30	N.S
		あり(○あり)	76	12	
	むし歯の治療	あり(○あり)	87	22	*
		なし(○なし)	166	20	
	フッ化物歯面塗布	なし(○なし)	238	37	N.S
		あり(○あり)	15	5	
歯石除去・歯面清掃	なし(○なし)	151	16	*	
	あり(○あり)	102	26		
歯みがき指導	なし(○なし)	226	28	*	
	あり(○あり)	27	14		
入れ歯の作成・調整	あり(○あり)	4	2	-	
	なし(○なし)	249	40		
問18-1 歯科医院以外での歯科検診受診	あり(○あり)	25	6	N.S	
	なし(○なし)	228	36		
問18-2 歯科医院以外での歯磨き指導	あり(○あり)	14	5	N.S	
	なし(○なし)	239	37		
問19 歯科保健目標について	名称も意味も知っている(1)	50	8	N.S	
	意味は分からない(2,3)	201	34		

(2) 50歳 進行した歯周病の有無と主な調査項目との関連について

質問項目		回答	進行した歯周病の有無		有意性
			無	有	
問4	運動習慣	あり(1,2)	176	29	N.S
		なし(3)	122	22	
問5	喫煙	吸っていない(3)	179	22	*
		吸っている・以前吸っていた(1,2)	120	28	
問6	噛んで食べる時の状態	よく・どちらかと言えばよく噛んでいる(1,2)	293	48	-
		あまり・ほとんど噛まない(3,4)	3	3	
問7	飲み物でのむせ	めったに・まったくない(3,4)	257	42	N.S
		頻繁に・時々ある(1,2)	41	9	
問8	現在歯数	28本以上	190	18	*
		27本以下	100	33	
問9	歯磨き回数	1日3回以上(4)	84	18	N.S
		1日2回以下(1,2,3)	215	33	
いつ歯を磨くか	起床時・朝食前	磨く(○あり)	84	22	*
		磨かない(○なし)	215	29	
	朝食後	磨く(○あり)	202	30	N.S
		磨かない(○なし)	97	21	
	昼食後	磨く(○あり)	96	17	N.S
		磨かない(○なし)	203	34	
夕食後	磨く(○あり)	72	10	N.S	
	磨かない(○なし)	227	41		
夜寝る前	磨く(○あり)	196	29	N.S	
	磨かない(○なし)	103	22		
問11	デンタルフロス・歯間ブラシの使用	使っている(12,3)	131	22	N.S
		使っていない(4)	167	29	
この1年の歯科受診の詳細	歯科受診せず	受診せず(○あり)	132	15	*
		○なし	167	36	
	歯科検診	なし(○なし)	239	36	N.S
		あり(○あり)	60	15	
	むし歯の治療	あり(○あり)	104	20	N.S
		なし(○なし)	195	31	
	フッ化物歯面塗布	なし(○なし)	292	50	-
		あり(○あり)	7	1	
歯石除去・歯面清掃	なし(○なし)	204	23	*	
	あり(○あり)	95	28		
歯みがき指導	なし(○なし)	269	41	*	
	あり(○あり)	30	10		
入れ歯の作成・調整	あり(○あり)	0	3	-	
	なし(○なし)	299	48		
問18-1	歯科医院以外での歯科検診受診	あり(○あり)	27	8	N.S
		なし(○なし)	272	43	
問18-2	歯科医院以外での歯磨き指導	あり(○あり)	21	3	-
		なし(○なし)	278	48	
問19	歯科保健目標について	名称も意味も知っている(1)	82	13	N.S
		意味は分からない(2,3)	216	38	

(3) 64歳 64歳で24本以上自分の歯を持つものと主な調査項目との関連について

質問項目	回答	自分の歯の本数		有意性	
		24本以上	23本以下		
問4 運動習慣	あり(1,2)	134	92	N.S	
	なし(3)	42	44		
問5 喫煙	吸っていない(3)	126	78	*	
	吸っている・以前吸っていた(1,2)	50	58		
問6 噛んで食べる時の状態	よく・どちらかと言えばよく噛んでいる(1,2)	175	124	-	
	あまり・ほとんど噛まない(3,4)	0	11		
問7 飲み物でのむせ	めったに・まったくない(3,4)	159	112	N.S	
	頻繁に・時々ある(1,2)	17	23		
問9 歯磨き回数	1日3回以上(4)	49	23	*	
	1日2回以下(1,2,3)	127	105		
いつ歯を1磨くか	起床時・朝食前	磨く(○あり)	46	43	N.S
		磨かない(○なし)	130	93	
	朝食後	磨く(○あり)	122	75	*
		磨かない(○なし)	54	61	
	昼食後	磨く(○あり)	52	31	N.S
		磨かない(○なし)	124	105	
	夕食後	磨く(○あり)	55	37	N.S
		磨かない(○なし)	121	99	
	夜寝る前	磨く(○あり)	111	66	*
		磨かない(○なし)	65	70	
問11 デンタルフロス・歯間ブラシの使用	使っている(12,3)	90	55	N.S	
	使っていない(4)	86	72		
問12,13 歯肉の炎症所見	なし	144	96	N.S	
	あり	31	31		
問14,15,16 進行した歯周炎	なし	126	73	*	
	あり	50	55		
この1年の歯科受診の詳細	歯科受診せず	受診せず(○あり)	60	52	N.S
		○なし	116	84	
	歯科検診	なし(○なし)	122	103	N.S
		あり(○あり)	54	33	
	むし歯の治療	あり(○あり)	63	28	*
		なし(○なし)	113	108	
	フッ化物歯面塗布	なし(○なし)	161	133	-
		あり(○あり)	15	3	
	歯石除去・歯面清掃	なし(○なし)	95	99	*
		あり(○あり)	81	37	
歯みがき指導	なし(○なし)	146	127	*	
	あり(○あり)	30	9		
入れ歯の作成・調整	あり(○あり)	16	51	*	
	なし(○なし)	160	85		
問18-1 歯科医院以外での歯科検診受診	あり(○あり)	25	10	N.S	
	なし(○なし)	151	126		
問18-2 歯科医院以外での歯磨き指導	あり(○あり)	15	11	N.S	
	なし(○なし)	161	125		
問19 歯科保健目標について	名称も意味も知っている(1)	47	30	N.S	
	意味は分からない(2,3)	127	105		

(4) 80歳 80歳で20本以上自分の歯を持つものと主な調査項目との関連について

質問項目	回答	自分の歯の本数		有意性	
		20本以上	19本以下		
問4 運動習慣	あり(1,2)	88	111	N.S	
	なし(3)	22	46		
問5 喫煙	吸っていない(3)	72	122	N.S	
	吸っている・以前吸っていた(1,2)	34	34		
問6 噛んで食べる時の状態	よく・どちらかと言えばよく噛んでいる(1,2)	109	148	-	
	あまり・ほとんど噛まない(3,4)	0	9		
問7 飲み物でのむせ	めったに・まったくない(3,4)	93	105	*	
	頻繁に・時々ある(1,2)	16	53		
問9 歯磨き回数	1日3回以上(4)	17	27	N.S	
	1日2回以下(1,2,3)	93	106		
いつ歯を1磨くか	起床時・朝食前	磨く(○あり)	40	59	N.S
		磨かない(○なし)	70	99	
	朝食後	磨く(○あり)	57	67	N.S
		磨かない(○なし)	53	91	
	昼食後	磨く(○あり)	18	30	N.S
		磨かない(○なし)	92	128	
夕食後	磨く(○あり)	35	56	N.S	
	磨かない(○なし)	75	102		
夜寝る前	磨く(○あり)	51	52	*	
	磨かない(○なし)	59	106		
問11 デンタルフロス・歯間ブラシの使用	使っている(12,3)	56	45	*	
	使っていない(4)	52	86		
問12,13 歯肉の炎症所見	なし	93	111	N.S	
	あり	16	22		
問14,15,16 進行した歯周炎	なし	83	90	N.S	
	あり	27	45		
この1年の歯科受診の詳細	歯科受診せず	受診せず(○あり)	38	49	N.S
		○なし	72	109	
	歯科検診	なし(○なし)	77	127	*
		あり(○あり)	33	31	
	むし歯の治療	あり(○あり)	38	35	*
		なし(○なし)	72	123	
	フッ化物歯面塗布	なし(○なし)	101	154	-
		あり(○あり)	9	4	
	歯石除去・歯面清掃	なし(○なし)	59	124	*
		あり(○あり)	51	34	
歯みがき指導	なし(○なし)	89	144	*	
	あり(○あり)	21	14		
入れ歯の作成・調整	あり(○あり)	19	82	*	
	なし(○なし)	91	76		
問18-1 歯科医院以外での歯科検診受診	あり(○あり)	14	24	N.S	
	なし(○なし)	96	134		
問18-2 歯科医院以外での歯磨き指導	あり(○あり)	11	16	N.S	
	なし(○なし)	99	142		
問19 歯科保健目標について	名称も意味も知っている(1)	26	27	N.S	
	意味は分からない(2,3)	75	120		