

IV 集計内容（12歳）

1 回答数等

有効回答率は76.7%であり、有効回答数の男女比は約1：1であった。

なお、回収した調査票のうち、性別が記入されているものを有効回答とした。

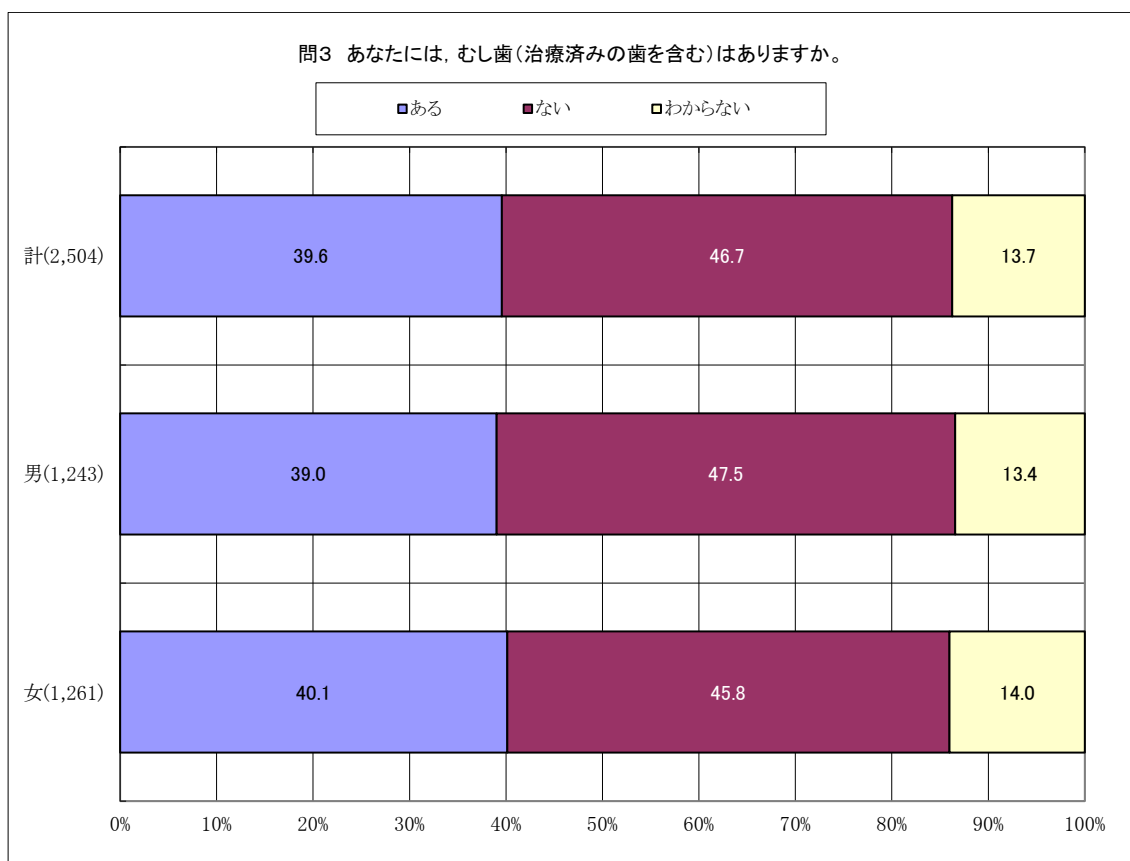
	調査人数	回収数	有効回答数	有効回答率 (%)
男性	3,281	1,249	1,249	-
女性		1,266	1,266	-
性別無記入		11	0	-
計	3,281	2,526	2,515	76.7

2 各項目の結果

(1) 問3 あなたには、むし歯（治療済みの歯を含む）はありますか。

1. ある	2. ない
3. わからない	

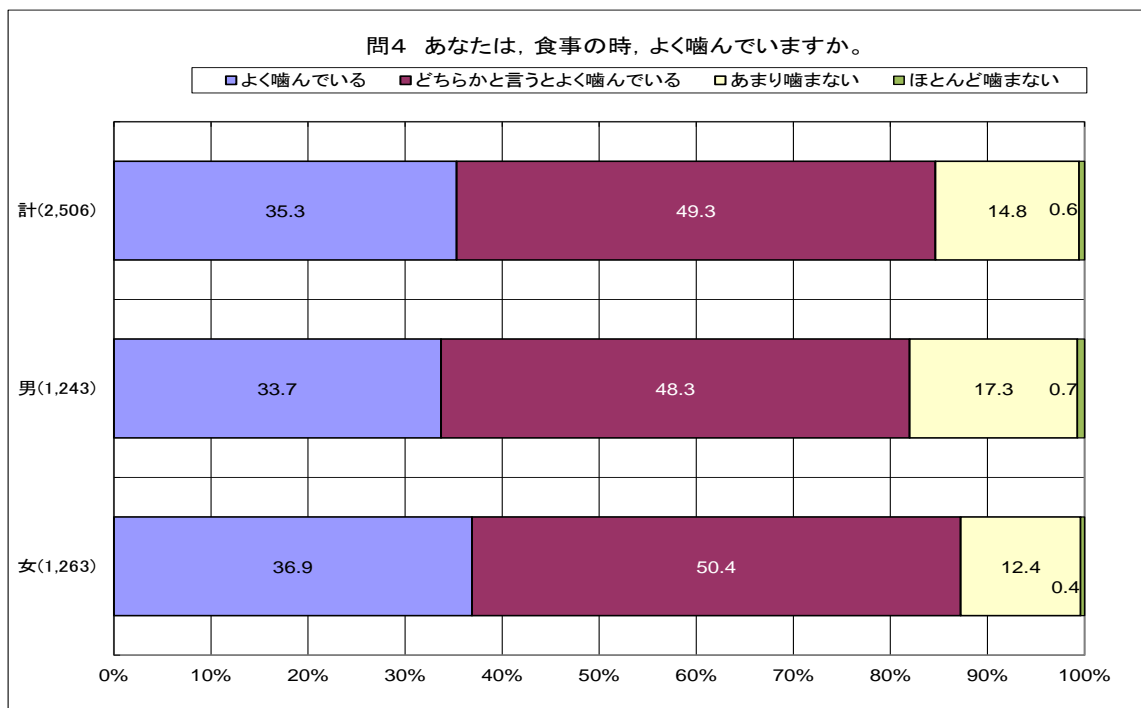
むし歯があると答えた人の割合は39.6%であった。



(2) 問4 あなたは、食事の時、よく噛んでいますか。

- | | |
|------------|--------------------|
| 1. よく噛んでいる | 2. どちらかと言うとよく噛んでいる |
| 3. あまり噛まない | 4. ほとんど噛まない |

「どちらかと言うとよく噛んでいる」と回答した者の割合が49.3%と最も高かった。

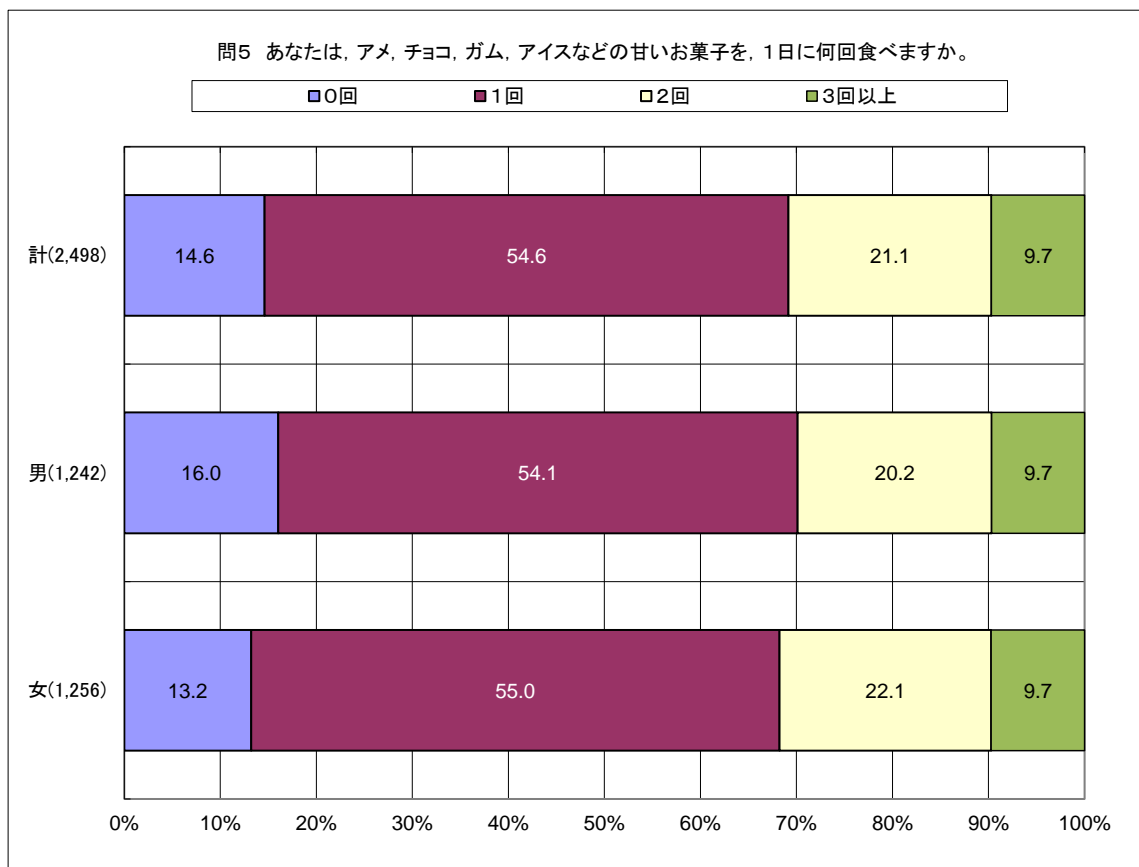


(3) 問5 あなたは、アメ、チョコ、ガム、アイスなどの甘いお菓子を、1日に何回食べますか。

- | | |
|-------|---------|
| 1. 0回 | 2. 1回 |
| 3. 2回 | 4. 3回以上 |

「1回」と回答した者の割合が54.6%と最も高かった。

なお、甘いお菓子を全く食べない者は、1日1回以上食べる者に比べて、むし歯が少ない傾向がみられた。



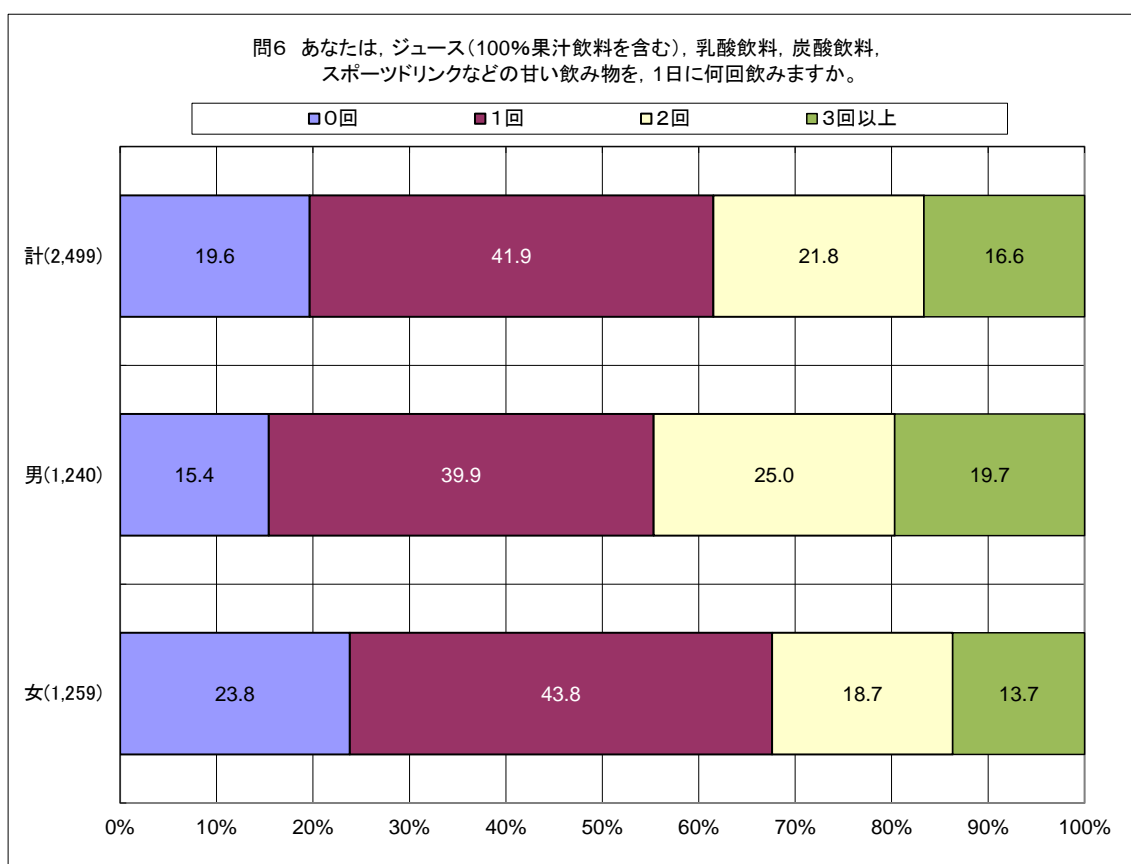
(4) 問6 あなたは、ジュース（100%果汁飲料を含む）、乳酸飲料、炭酸飲料、スポーツドリンクなどの甘い飲み物を、1日に何回飲みますか。

1. 0回	2. 1回
3. 2回	4. 3回以上

「1回」と回答した者の割合が41.9%と最も高かった。

女性の方が甘い物を全く飲まない者が多かった。

なお、甘い飲み物を全く飲まない者は、1日1回以上飲む者に比べて、むし歯が少ない傾向がみられた。

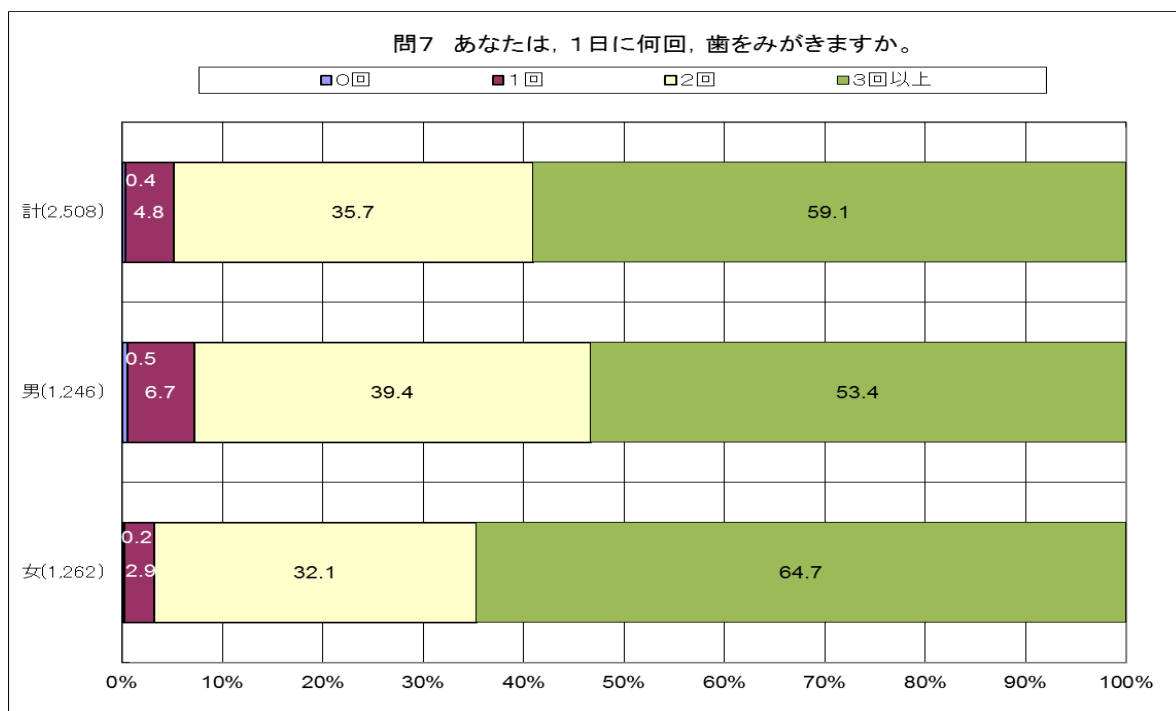


(5) 問7 あなたは、1日に何回、歯をみがきますか。

1. 0回	2. 1回
3. 2回	4. 3回以上

「3回以上」と回答した者の割合が59.1%と最も高かった。

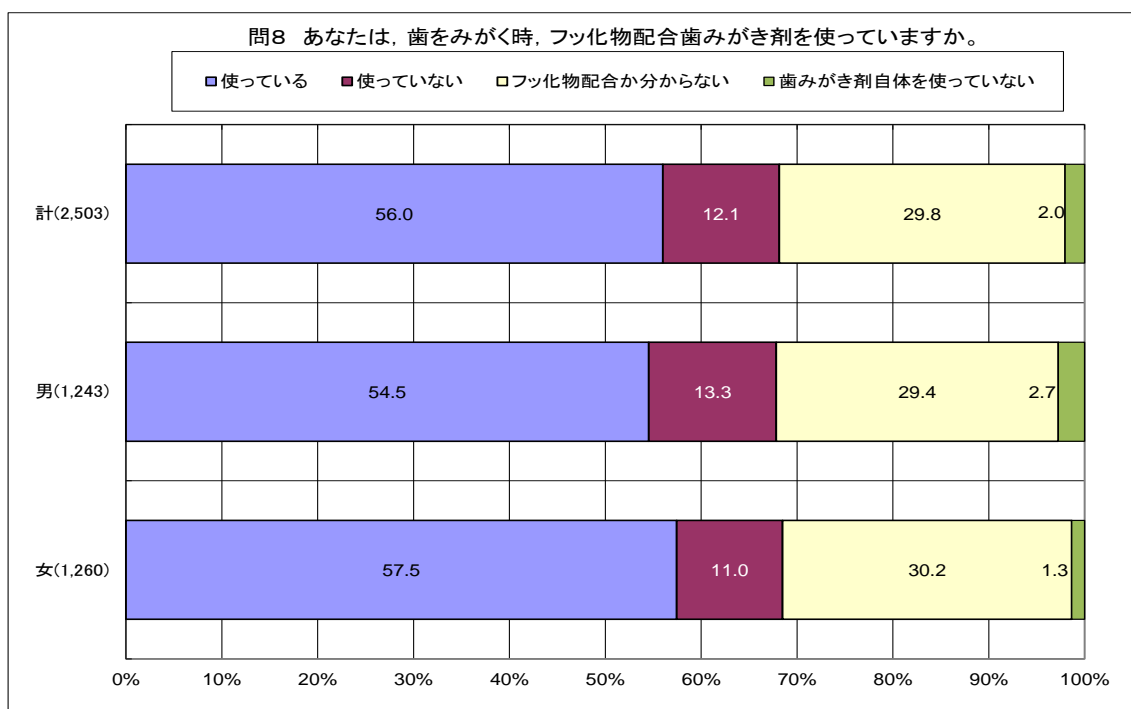
なお、1日3回以上歯をみがく者は、2回以下の者に比べて、むし歯が少ない傾向がみられた。



(6) 問8 あなたは、歯をみがく時、フッ化物配合歯みがき剤を使っていますか。

- | | |
|-----------------|-------------------|
| 1. 使っている | 2. 使っていない |
| 3. フッ化物配合か分からない | 4. 歯みがき剤自体を使っていない |

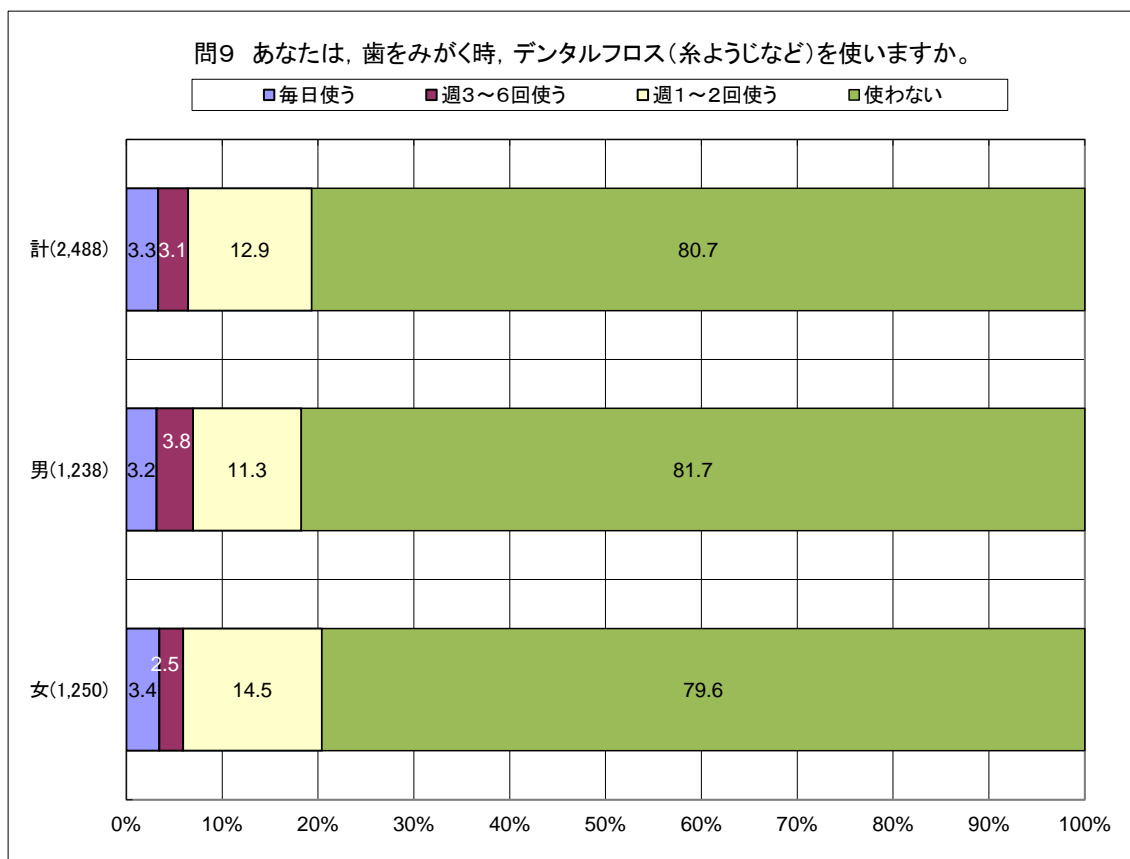
「使っている」と回答した者の割合は56.0%である一方、「フッ化物配合か分からない」と回答した者の割合は29.8%であった。



(7) 問9 あなたは、歯をみがく時、デンタルフロス(糸ようじなど)を使いますか。

- | | |
|------------|------------|
| 1. 毎日使う | 2. 週3～6回使う |
| 3. 週1～2回使う | 4. 使わない |

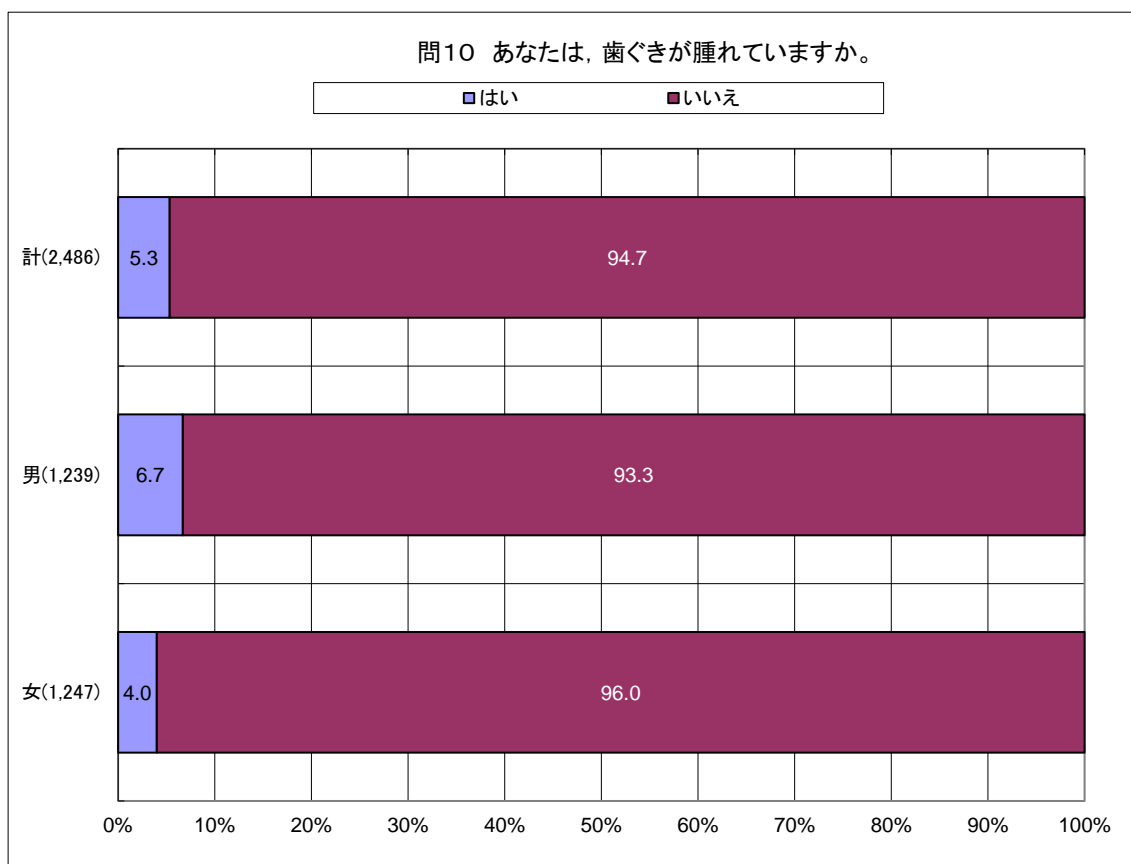
週1回以上「使っている」と回答した者の割合は19.3%であった。



(8) 問10 あなたは、歯ぐきが腫れていますか。

- | | |
|-------|--------|
| 1. はい | 2. いいえ |
|-------|--------|

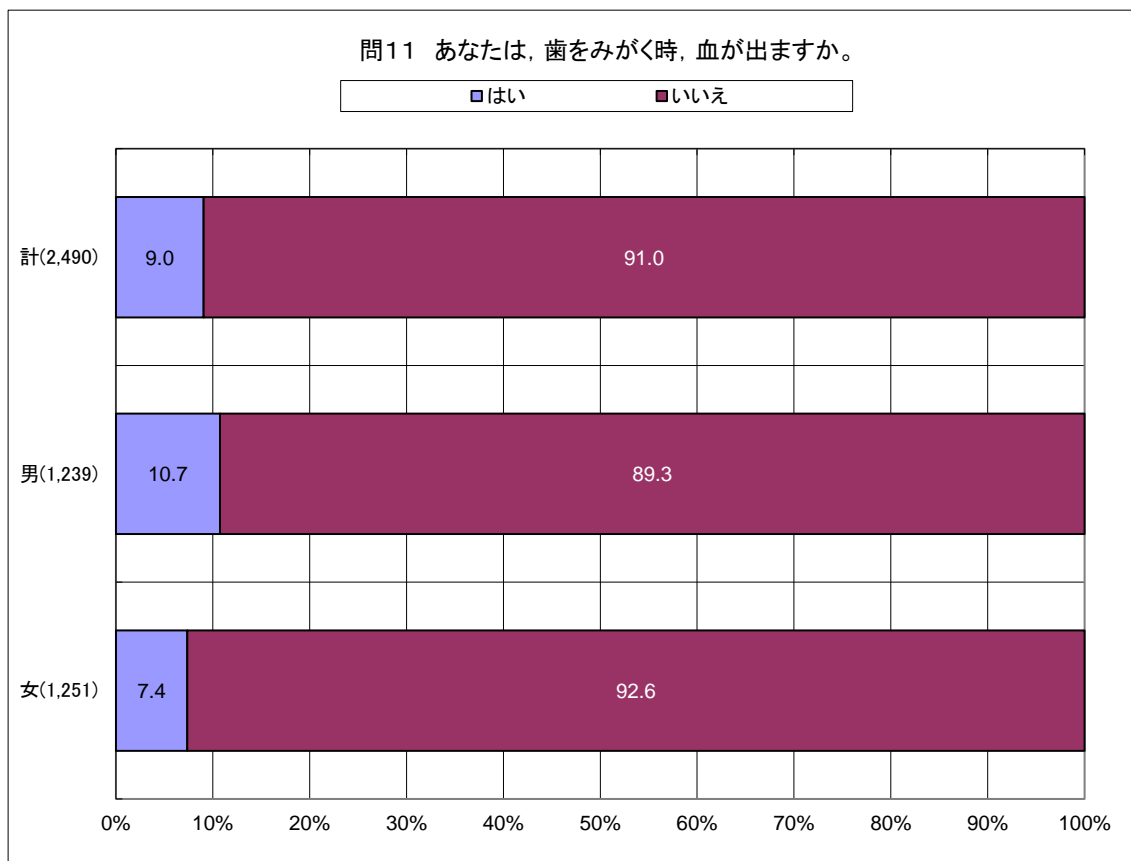
「はい」と回答した者の割合は5.3%であった。
なお、歯ぐきが腫れていない者は、腫れている者に比べて、むし歯が少ない傾向がみられた。



(9) 問11 あなたは、歯をみがく時、血が出ますか。

- | | |
|-------|--------|
| 1. はい | 2. いいえ |
|-------|--------|

「はい」と回答した者の割合は9.0%であった。

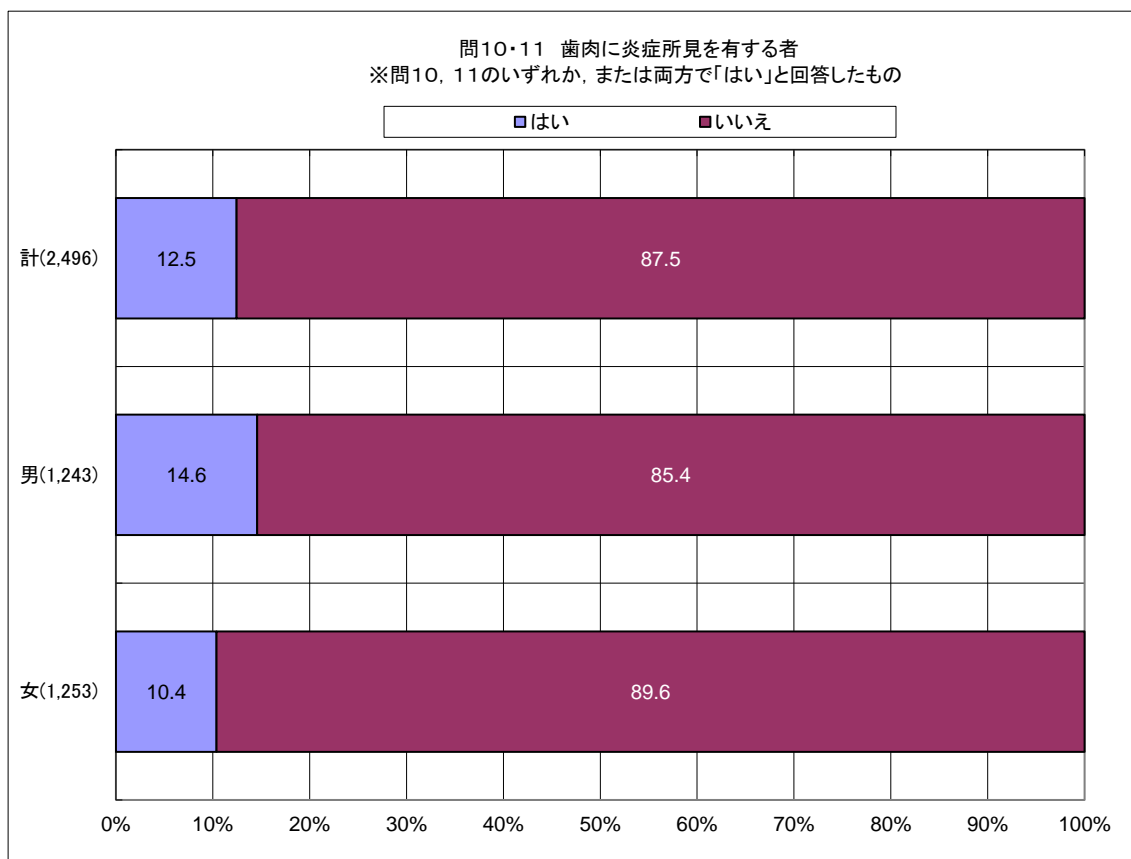


(10) 問10・11 歯肉に炎症所見を有する者

※問10, 11のいずれか, または両方で「はい」と回答したもの

- | | |
|-------|--------|
| 1. はい | 2. いいえ |
|-------|--------|

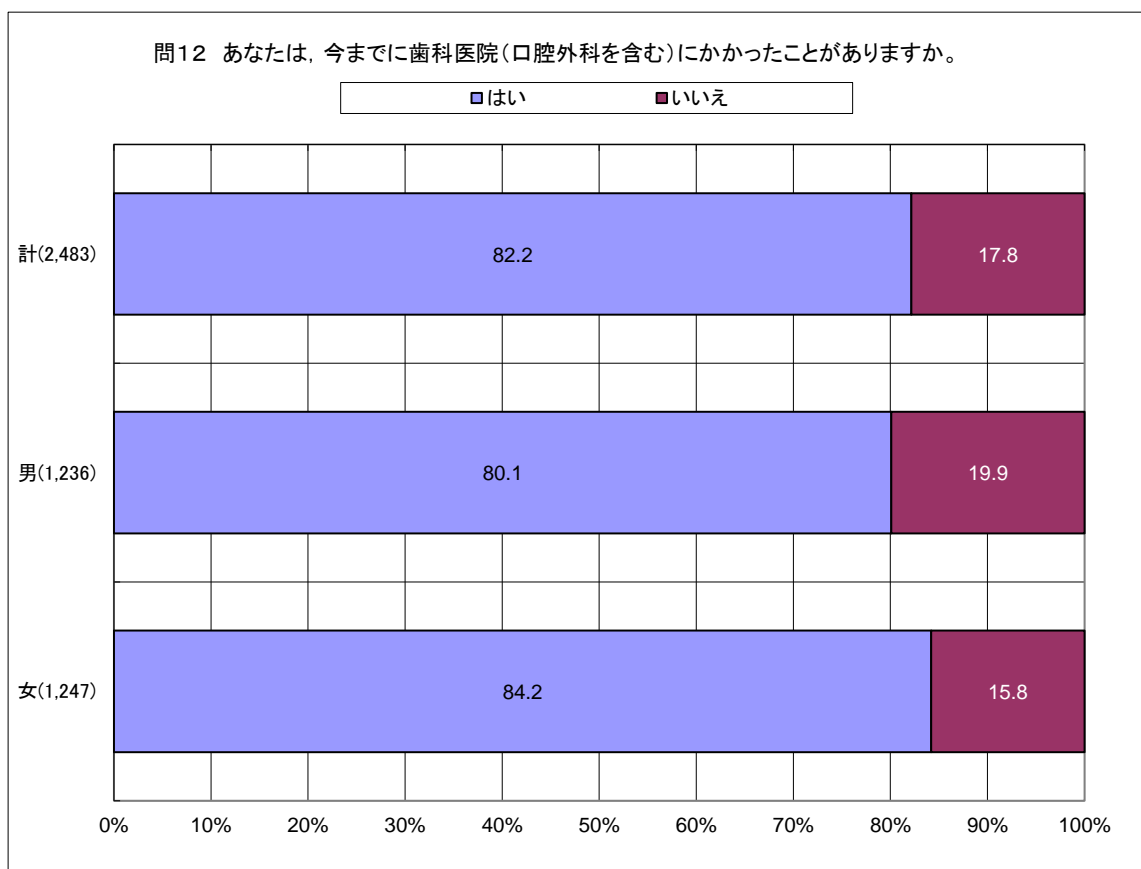
歯肉に炎症所見を有する者の割合は12.5%であり, 女性の方が少なかった。



(11) 問 1 2 あなたは、今までに歯科医院（口腔外科を含む）にかかったことがありますか。

- | | |
|-------|--------|
| 1. はい | 2. いいえ |
|-------|--------|

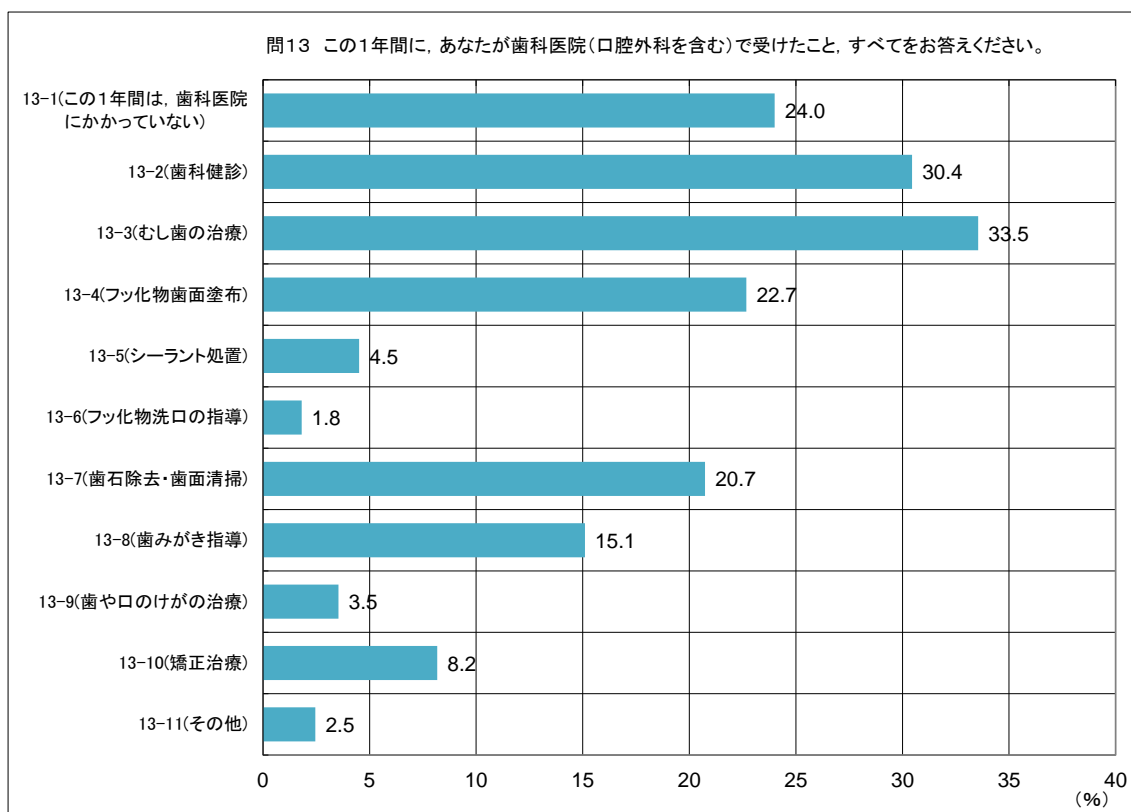
今までに歯科医院にかかったことがあると答えた人の割合は82.2%であり、女性の方が多かった。



問13 この1年間に、あなたが歯科医院（口腔外科を含む）で受けたこと、すべてをお答えください。（複数回答）

- | | |
|------------------------|--------------|
| 1. この1年間は、歯科医院にかかっていない | |
| 2. 歯科健診 | 3. むし歯の治療 |
| 4. フッ化物歯面塗布 | 5. シーラント処置 |
| 6. フッ化物洗口の指導 | 7. 歯石除去・歯面清掃 |
| 8. 歯みがき指導 | 9. 歯や口のけがの治療 |
| 10. 矯正治療 | 11. その他 |

各選択肢のうち、最も回答率が高いのは「むし歯の治療」であり、次いで「歯科健診」であった。「その他」の内容としては「乳歯の抜歯」が最も多かった。



3 集計表

問3 あなたには、むし歯(治療済みの歯を含む)はありますか。

性別		ある	ない	わからない	無回答	計
計	人数(人)	991	1,169	344	11	2,515
	割合(%)	39.6	46.7	13.7		100.0
男	人数(人)	485	591	167	6	1,249
	割合(%)	39.0	47.5	13.4		100.0
女	人数(人)	506	578	177	5	1,266
	割合(%)	40.1	45.8	14.0		100.0

問4 あなたは、食事の時、よく噛んでいますか。

性別		よく噛んでいる	どちらかと言うとよく噛んでいる	あまり噛まない	ほとんど噛まない	無回答	計
計	人数(人)	885	1,236	371	14	9	2,515
	割合(%)	35.3	49.3	14.8	0.6		100.0
男	人数(人)	419	600	215	9	6	1,249
	割合(%)	33.7	48.3	17.3	0.7		100.0
女	人数(人)	466	636	156	5	3	1,266
	割合(%)	36.9	50.4	12.4	0.4		100.0

問5 あなたは、アメ、チョコ、ガム、アイスなどの甘いお菓子を、1日に何回食べますか。

性別		0回	1回	2回	3回以上	無回答	計
計	人数(人)	365	1,363	528	242	17	2,515
	割合(%)	14.6	54.6	21.1	9.7		100.0
男	人数(人)	199	672	251	120	7	1,249
	割合(%)	16.0	54.1	20.2	9.7		100.0
女	人数(人)	166	691	277	122	10	1,266
	割合(%)	13.2	55.0	22.1	9.7		100.0

問6 あなたは、ジュース(100%果汁飲料を含む)、乳酸飲料、炭酸飲料、スポーツドリンクなどの甘い飲み物を、1日に何回飲みますか。

性別		0回	1回	2回	3回以上	無回答	計
計	人数(人)	491	1,046	546	416	16	2,515
	割合(%)	19.6	41.9	21.8	16.6		100.0
男	人数(人)	191	495	310	244	9	1,249
	割合(%)	15.4	39.9	25.0	19.7		100.0
女	人数(人)	300	551	236	172	7	1,266
	割合(%)	23.8	43.8	18.7	13.7		100.0

問7 あなたは、1日に何回、歯をみがきますか。

性別		0回	1回	2回	3回以上	無回答	計
計	人数(人)	9	121	896	1,482	7	2,515
	割合(%)	0.4	4.8	35.7	59.1		100.0
男	人数(人)	6	84	491	665	3	1,249
	割合(%)	0.5	6.7	39.4	53.4		100.0
女	人数(人)	3	37	405	817	4	1,266
	割合(%)	0.2	2.9	32.1	64.7		100.0

問8 あなたは、歯をみがく時、フッ化物配合歯みがき剤を使っていますか。

性別		使っている	使っていない	フッ化物配合 か分からない	歯みがき剤自 体を使ってい ない	無回答	計
計	人数(人)	1,402	304	746	51	12	2,515
	割合(%)	56.0	12.1	29.8	2.0		100.0
男	人数(人)	678	165	366	34	6	1,249
	割合(%)	54.5	13.3	29.4	2.7		100.0
女	人数(人)	724	139	380	17	6	1,266
	割合(%)	57.5	11.0	30.2	1.3		100.0

問9 あなたは、歯をみがく時、デンタルフロス(糸ようじなど)を使いますか。

性別		毎日使う	週3～6 回使う	週1～2 回使う	使わない	無回答	計
計	人数(人)	82	78	321	2,007	27	2,515
	割合(%)	3.3	3.1	12.9	80.7		100.0
男	人数(人)	39	47	140	1,012	11	1,249
	割合(%)	3.2	3.8	11.3	81.7		100.0
女	人数(人)	43	31	181	995	16	1,266
	割合(%)	3.4	2.5	14.5	79.6		100.0

問10 あなたは、歯ぐきが腫れていますか。

性別		はい	いいえ	無回答	計
計	人数(人)	133	2,353	29	2,515
	割合(%)	5.3	94.7		100.0
男	人数(人)	83	1,156	10	1,249
	割合(%)	6.7	93.3		100.0
女	人数(人)	50	1,197	19	1,266
	割合(%)	4.0	96.0		100.0

問11 あなたは、歯をみがく時、血が出ますか。

性別		はい	いいえ	無回答	計
計	人数 (人)	225	2,265	25	2,515
	割合 (%)	9.0	91.0		100.0
男	人数 (人)	133	1,106	10	1,249
	割合 (%)	10.7	89.3		100.0
女	人数 (人)	92	1,159	15	1,266
	割合 (%)	7.4	92.6		100.0

問10・11 歯肉に炎症所見を有する者

※問10, 11のいずれか、または両方で「はい」と回答したもの

性別		はい	いいえ	無回答	計
計	人数 (人)	311	2,185	19	2,515
	割合 (%)	12.5	87.5		100.0
男	人数 (人)	181	1,062	6	1,249
	割合 (%)	14.6	85.4		100.0
女	人数 (人)	130	1,123	13	1,266
	割合 (%)	10.4	89.6		100.0

問12 あなたは、今までに歯科医院(口腔外科を含む)にかかったことがありますか。

性別		はい	いいえ	無回答	計
計	人数 (人)	2,040	443	32	2,515
	割合 (%)	82.2	17.8		100.0
男	人数 (人)	990	246	13	1,249
	割合 (%)	80.1	19.9		100.0
女	人数 (人)	1,050	197	19	1,266
	割合 (%)	84.2	15.8		100.0

問13 この1年間に、あなたが歯科医院(口腔外科を含む)でしてもらったこと、すべてをお答えください。

※「ない」には、問12で歯科医院にかかったことがないと回答した者も含める。

1. この1年間は、歯科医院にかかっていない

		ある	ない	計
計	回答者	596	1,887	2,483
	割合(%)	24.0	76.0	100.0
男性	回答者	288	948	1,236
	割合(%)	23.3	76.7	100.0
女性	回答者	308	939	1,247
	割合(%)	24.7	75.3	100.0

2. 歯科健診

		ある	ない	計
計	回答者	756	1,727	2,483
	割合(%)	30.4	69.6	100.0
男性	回答者	377	859	1,236
	割合(%)	30.5	69.5	100.0
女性	回答者	379	868	1,247
	割合(%)	30.4	69.6	100.0

3. むし歯の治療

		ある	ない	計
計	回答者	833	1,650	2,483
	割合(%)	33.5	66.5	100.0
男性	回答者	401	835	1,236
	割合(%)	32.4	67.6	100.0
女性	回答者	432	815	1,247
	割合(%)	34.6	65.4	100.0

4. フッ化物歯面塗布

		ある	ない	計
計	回答者	563	1,920	2,483
	割合(%)	22.7	77.3	100.0
男性	回答者	258	978	1,236
	割合(%)	20.9	79.1	100.0
女性	回答者	305	942	1,247
	割合(%)	24.5	75.5	100.0

5. シーラント処置

		ある	ない	計
計	回答者	112	2,371	2,483
	割合(%)	4.5	95.5	100.0
男性	回答者	57	1,179	1,236
	割合(%)	4.6	95.4	100.0
女性	回答者	55	1,192	1,247
	割合(%)	4.4	95.6	100.0

6. フッ化物洗口の指導

		ある	ない	計
計	回答者	45	2,438	2,483
	割合(%)	1.8	98.2	100.0
男性	回答者	19	1,217	1,236
	割合(%)	1.5	98.5	100.0
女性	回答者	26	1,221	1,247
	割合(%)	2.1	97.9	100.0

7. 歯石除去・歯面清掃

		ある	ない	計
計	回答者	515	1,968	2,483
	割合(%)	20.7	79.3	100.0
男性	回答者	255	981	1,236
	割合(%)	20.6	79.4	100.0
女性	回答者	260	987	1,247
	割合(%)	20.9	79.1	100.0

8. 歯みがき指導

		ある	ない	計
計	回答者	375	2,108	2,483
	割合(%)	15.1	84.9	100.0
男性	回答者	200	1,036	1,236
	割合(%)	16.2	83.8	100.0
女性	回答者	175	1,072	1,247
	割合(%)	14.0	86.0	100.0

9. 歯や口のけがの治療

		ある	ない	計
計	回答者	88	2,395	2,483
	割合(%)	3.5	96.5	100.0
男性	回答者	51	1,185	1,236
	割合(%)	4.1	95.9	100.0
女性	回答者	37	1,210	1,247
	割合(%)	3.0	97.0	100.0

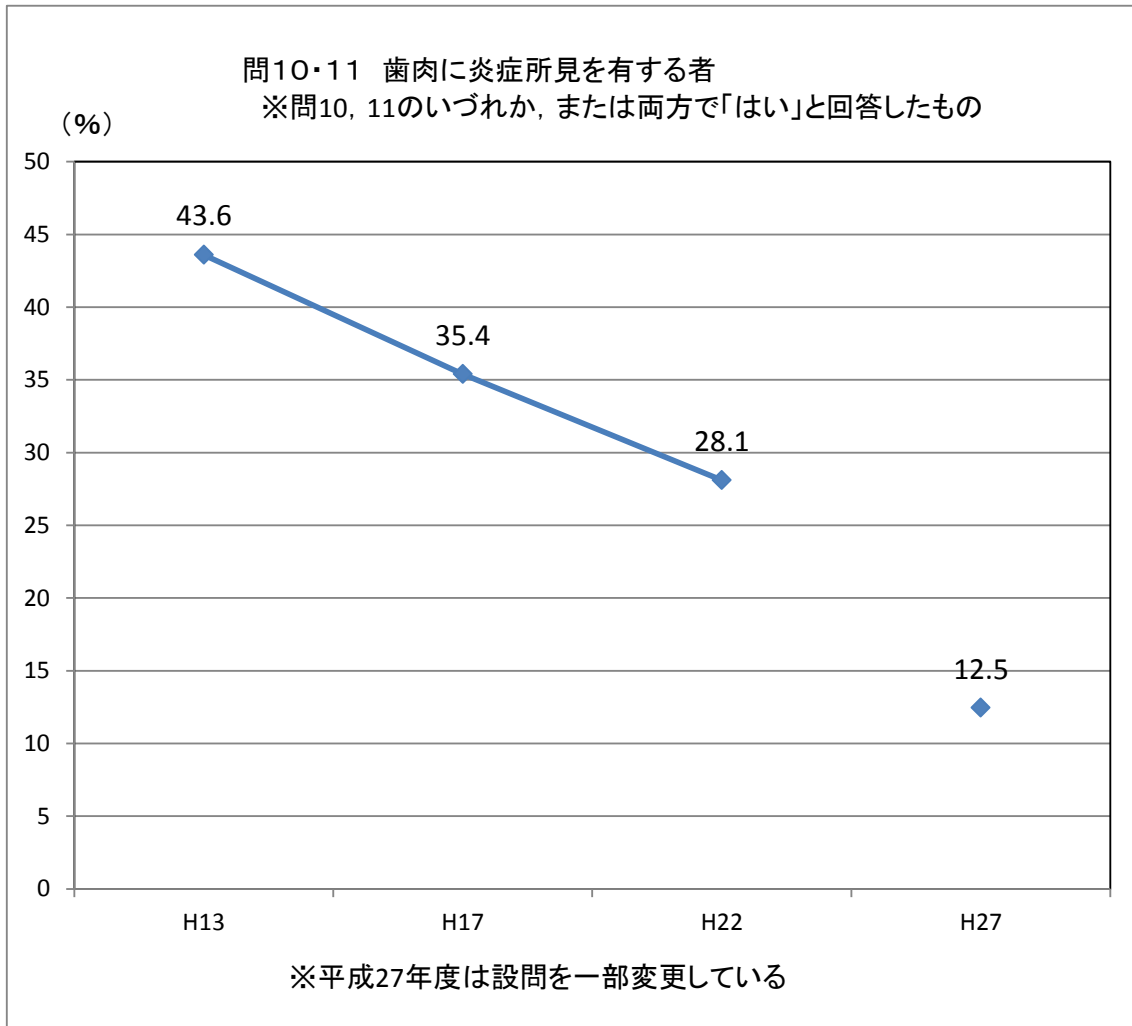
10. 矯正治療

		ある	ない	計
計	回答者	203	2,280	2,483
	割合(%)	8.2	91.8	100.0
男性	回答者	80	1,156	1,236
	割合(%)	6.5	93.5	100.0
女性	回答者	123	1,124	1,247
	割合(%)	9.9	90.1	100.0

11. その他

		ある	ない	計
計	回答者	61	2,422	2,483
	割合(%)	2.5	97.5	100.0
男性	回答者	30	1,206	1,236
	割合(%)	2.4	97.6	100.0
女性	回答者	31	1,216	1,247
	割合(%)	2.5	97.5	100.0

4 年次推移



※ 平成22年度以前：「歯みがきのとき歯ぐきから血が出ることがありますか」の設問で「よくある」または「時々ある」と回答したもの。

平成27年度：「歯ぐきが腫れていますか」と「歯をみがく時、血が出ますか」の設問のいずれかまたは両方で「はい」と回答したもの。

5 むし歯の有無の自己評価と主な調査項目との関連について

むし歯の有無の自己評価と主な調査項目との関連について、カイ二乗検定を行った結果を以下に示す。

* : 統計学的に有意である (p 値 < 0.05)

N.S : 統計学的に有意でない (p 値 ≥ 0.05)

質問項目		回答	むし歯の有無		有意性
			無	有	
問4	食事時の噛む習慣	よく・どちらかと言えばよく噛んでいる (1,2)	987	839	N.S
		あまり・ほとんど噛まない (3,4)	179	146	
問5	甘いお菓子の食べ方	1日0回 (1)	198	120	*
		1日1回以上 (2,3,4)	963	865	
問6	甘い物の飲み方	1日0回 (1)	268	172	*
		1日1回以上 (2,3,4)	894	813	
問7	歯磨き回数	1日3回以上 (4)	721	561	*
		1日2回以下 (1,2,3)	446	427	
問8	フッ化物配合歯磨剤の使用	使っている (1)	677	557	N.S
		使っていない (2)	162	111	
問9	デンタルフロスの使用	使っている (1,2,3)	228	179	N.S
		使っていない (4)	928	802	
問10	歯ぐきの腫れ	なし (2)	1101	915	*
		あり (1)	53	65	
問11	歯みがき時の出血	なし (2)	1069	891	N.S
		あり (1)	85	92	
問12	歯科受診の経験	あり (1)	883	875	*
		なし (2)	273	107	
問13	歯科受診せず	受診せず (○あり)	307	221	*
		○なし	862	770	
この1年の歯科受診の詳細	歯科健診	なし (○なし)	815	663	N.S
		あり (○あり)	354	328	
この1年の歯科受診の詳細	むし歯の治療	あり (○あり)	198	536	*
		なし (○なし)	971	455	
この1年の歯科受診の詳細	フッ化物歯面塗布	なし (2)	898	749	N.S
		あり (1)	271	242	
この1年の歯科受診の詳細	シーラント処置	なし (2)	1125	936	*
		あり (1)	44	55	
この1年の歯科受診の詳細	フッ化物洗口指導	なし (2)	1150	971	N.S
		あり (1)	19	20	
この1年の歯科受診の詳細	歯石除去・歯面清掃	なし (2)	926	761	N.S
		あり (1)	243	230	
この1年の歯科受診の詳細	歯みがき指導	なし (2)	998	825	N.S
		あり (1)	171	166	