

平成18年度
～
平成22年度

元気 いばらき 戦略プラン



資料1

現行計画の平成21年度 進捗状況について(概要)

【重点戦略編】

【基本計画編】

【地域計画編】

【重点戦略の進捗状況(総括表)】

目標	戦略名	A+ 評価	A 評価	B+ 評価	B+評価 以上	B 評価	C 評価	評価対象 指標数
活力ある いばらき	日本をリードする力強い産業社会づくり	0(3)	1(1)	2(4)	3(8)	2(0)	1(1)	6(9)
		0(33.3)	16.7(11.1)	33.3(44.4)	50.0(88.8)	33.3(0)	16.7(11.1)	100(100)
	日本の食を支える元気N01農業	3(2)	1(1)	1(1)	5(4)	1(1)	0(1)	6(6)
		50.0(33.3)	16.7(16.7)	16.7(16.7)	83.3(66.7)	16.7(16.7)	0(16.7)	100(100)
	広域交流新時代の幕開け	2(1)	1(1)	1(2)	4(5)	0(0)	0(0)	4(5)
		50.0(20.0)	25.0(40.0)	25.0(40.0)	100(100)	0(0)	0(0)	100(100)
住みよい いばらき	ストップ少子化への挑戦	1(1)	0(0)	1(1)	2(2)	2(3)	1(0)	5(5)
		20.0(20.0)	0(0)	20.0(20.0)	40.0(40.0)	40.0(60.0)	20.0(0)	100(100)
	高齢者が活躍する健康長寿社会	1(0)	0(1)	2(1)	3(2)	1(2)	0(0)	4(4)
		25.0(0)	0(25.0)	50.0(25.0)	75.0(50.0)	25.0(50.0)	0(0)	100(100)
	共に創る安全・安心社会	2(0)	1(2)	1(2)	4(4)	0(1)	1(1)	5(6)
		40.0(0)	20.0(33.3)	20.0(33.3)	80.0(66.7)	0(16.7)	20.0(16.7)	100(100)
環境を守り・育てる300万人行動	1(0)	0(1)	1(0)	2(1)	0(1)	1(2)	3(4)	
	33.3(0)	0(25.0)	33.3(0)	66.7(25.0)	0(25.0)	33.3(50.0)	100(100)	
人が輝くいばらき	未来を拓くたくましいひとづくり	2(1)	0(0)	3(2)	5(3)	2(4)	2(1)	9(8)
		22.2(12.5)	0(0)	33.3(25)	55.6(37.5)	22.2(50.0)	22.2(12.5)	100(100)
合 計		12(8)	4(8)	12(13)	28(29)	8(12)	6(6)	42(47)
		28.6(17.0)	9.5(17.0)	28.6(27.7)	66.7(61.7)	19.0(25.5)	14.3(12.8)	100(100)

※ () 内は20年度の単年度分実績

○ 『B+評価』以上が66.7%

○ 『日本をリードする力強い産業社会づくり』戦略, 『ストップ少子化への挑戦』戦略, 『未来を拓くたくましいひとづくり』戦略については, 若干数値が低いとため, より一層重点的に取り組んでいくことが必要

戦略 1

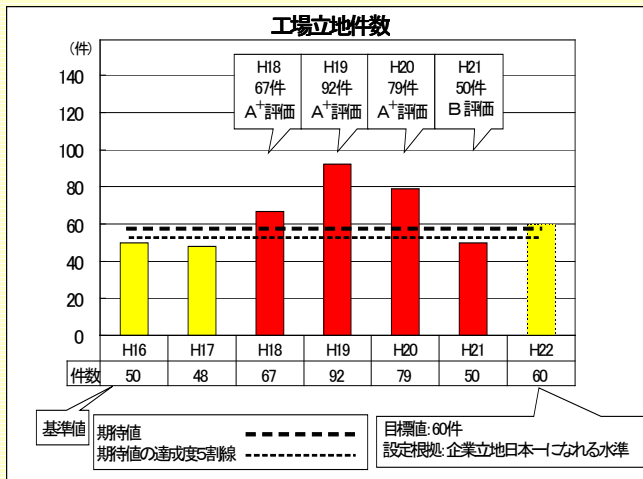
日本をリードする 力強い産業社会づくり

【施策展開の方向】

- 企業立地日本一の実現
- 最先端科学技術拠点の形成
- 戦略分野産業の育成
- 国内有数の素材生産基地づくり
- 競争力ある商工業の育成
- サービス産業の創出・育成
- 高度で実践的な人材の育成

【数値目標】

● 工場立地件数



● その他の指標

指標名	H18	H19	H20	H21
工場立地件数	A+	A+	A+	B
工場立地面積	A+	A+	A+	C
特許等出願件数	C	C	C	-
戦略分野産業の製造品出荷額	B+	B+	B+	-
鹿島地域の製造品出荷額	A+	A+	A+	-
従業員1人当たり製造品出荷額	A	A	A	-
小売業年間販売額	-	B+	-	-
サービス業年間生産額	B+	B+	-	-
高度で実践的な人材育成数	A	A	B+	B

※太囲いが今回の評価対象

戦略 2

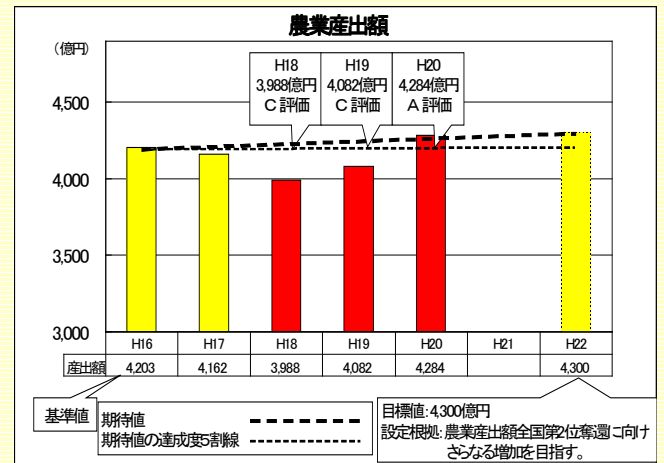
日本の食を支える 元気No.1農業

【施策展開の方向】

- 茨城農業を支える担い手づくり
- 高品質で商品価値の高い農産物づくり
- 安心して買ってもらえる仕組みづくり
- 販売促進とブランドづくり

【数値目標】

● 農業産出額



● その他の指標

指標名	H18	H19	H20	H21
農業産出額	C	C	A	-
東京都中央卸売市場における県産農産物シェア (金額ベース)	A	A	A	A+
認定農業者数	A	B+	B+	B+
県研究機関 (農業分野) が開発した研究成果数	A	A	A+	A+
いばらき農産物ネットカタログ登録集団数	B+	B	B	B
本県産農産物販売指定店店舗数	A	A+	A+	A+

戦略 3

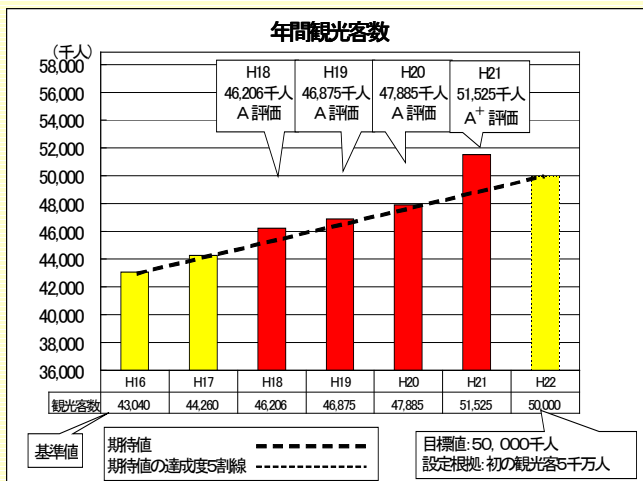
広域交流新時代の幕開け

【施策展開の方向】

- 広域交通の利便性向上
- 観光客5000万人の実現
- 新たなライフスタイルの発信による交流・定住の促進
- 広域的な物流システムの構築

【数値目標】

● 年間観光客数



● その他の指標

指標名	H18	H19	H20	H21
県内主要都市相互間の自動車による平均移動時間	B	B	A	A
年間観光客数	A	A	A	A+
本県の観光に対し満足している観光客の割合	B+	B+	B+	B+
都市農村交流館利用者数	A+	A+	A+	A+
首都圏における貨物動量のシェア	C	B+	-	-

戦略 4

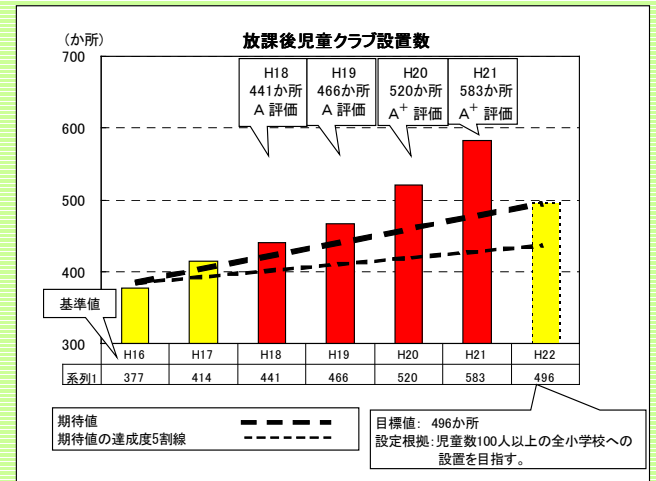
ストップ少子化への挑戦

【施策展開の方向】

- 次代の親となる子供や若者の育成
- 全県的な結婚支援活動の展開
- 仕事と子育ての両立支援
- すべての子育て家庭への支援
- 子育て等の経済的負担の軽減

【数値目標】

● 放課後児童クラブ設置数



● その他の指標

指標名	H18	H19	H20	H21
児童と赤ちゃんのふれあい交流促進事業を実施している市町村割合	C	B	B	B
マリッジサポーター数	A	B+	B	B
保育所の待機児童数	C	C	C	C
放課後児童クラブ設置数	A	A	A+	A+
女性有業率	-	B	-	-
ファミリー・サポート・センター事業、子育てサポーター派遣事業の実施市町村割合	A	A	B+	B+
経済的支援実施企業割合	B	-	B	-

戦略 5

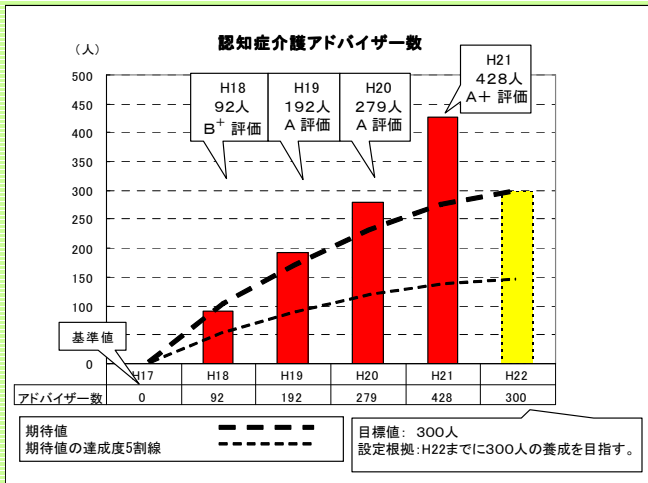
高齢者が活躍する 健康長寿社会

【施策展開の方向】

- 健康づくり・介護予防の推進
- 医療体制の整備
- 認知症対策の推進
- 生涯現役で活躍できる仕組みづくり

【数値目標】

● 認知症介護アドバイザー数



● その他の指標

指標名	H18	H19	H20	H21
シニアリハビリ体操3綱指導士数	B+	B+	B+	B+
健康増進受診率	C	-	-	-
医師数	B	-	B+	-
就業看護職員数	B	-	B	-
認知症介護アドバイザー数	B+	A	A	A+
高齢者雇用率	B	B	B	B

戦略 6

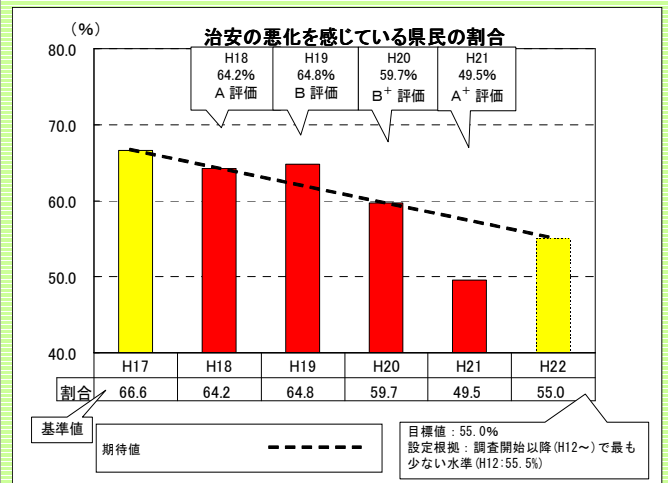
共に創る 安全・安心社会

【施策展開の方向】

- 治安の確保
- 交通安全の確保
- 災害からの安全確保
- 原子力の安全確保
- 武力攻撃災害等からの安全確保
- 感染症からの安全確保

【数値目標】

● 治安の悪化を感じている県民の割合



● その他の指標

指標名	H18	H19	H20	H21
治安の悪化を感じている県民の割合	A	B	B+	A+
県内交通事故死者数	A	A+	A	A+
住宅の耐震化率	-	-	-	-
自主防災組織の組織率	B+	B+	B+	B+
原子力施設におけるヒューマンエラー(誤操作等)による事故・故障の発生件数	B	C	C	C
国民保護計画についての県民の周知度	B+	-	B	-
感染症患者受入れ病床数	A	A	A	A

戦略 7

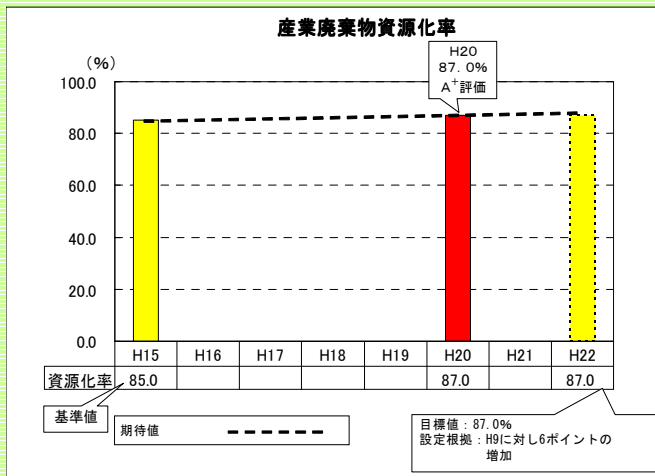
環境を守り・育てる 300万人行動

【施策展開の方向】

- 地球温暖化対策の推進
- 循環型社会の形成
- 霞ヶ浦の水質浄化
- 環境保全県民運動の充実・強化

【数値目標】

● 産業廃棄物資源化率



● その他の指標

指標名	H18	H19	H20	H21
温室効果ガス排出量(1990年比)	C	—	—	—
1人1日当たりのごみ(一般廃棄物)排出量	C	B	B+	—
産業廃棄物資源化率	—	—	A+	—
霞ヶ浦の水質(COD)	C	C	C	C
環境学習・環境果合活動参加者数(延べ人数)	A	A	A	—

戦略 8

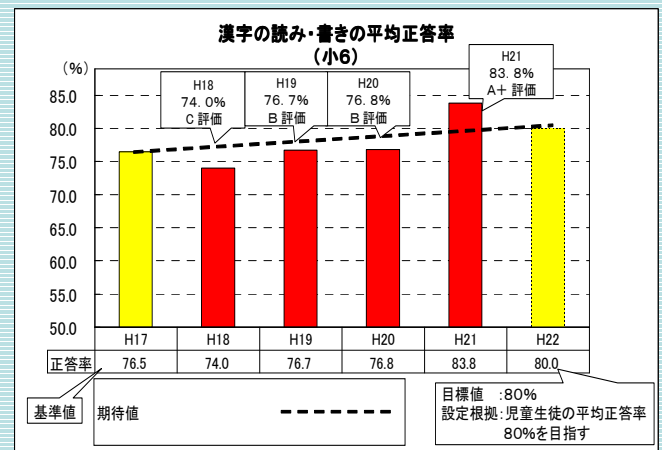
未来を拓く たくましい人づくり

【施策展開の方向】

- 確かな学力の育成
- 豊かな心と健やかな体の育成
- 家庭・地域社会の教育力の向上
- 大人の意識改革
- 青少年の自立支援
- 国際社会に対応できる
資質・能力の育成

【数値目標】

● 漢字の読み・書き，四則計算の 正答率(漢字・小6)



● その他の指標

指標名	H18	H19	H20	H21
漢字の読み・書き，四則計算の平均正答率(漢字・小6)	C	B	B	A+
漢字の読み・書き，四則計算の平均正答率(漢字・中3)	B+	B	C	C
漢字の読み・書き，四則計算の平均正答率(計算・小6)	B+	A	B+	B+
漢字の読み・書き，四則計算の平均正答率(計算・中3)	A	A	B	B+
年間50冊以上の本を読んだ児童の割合(小4～6)	A	A+	A+	A+
児童生徒の朝食摂取率(小)	B	—	—	—
児童生徒の朝食摂取率(中)	C	—	—	—
児童生徒の朝食摂取率(高)	C	—	—	—
家庭でほとんど毎日(週に4日以上)お手伝いをしている小学校1年生の割合	B	B	B	B
青少年が夜遅くまで遊ぶことに関心を持つ大人の割合	—	—	—	C
ボランティアサークル・青少年団体・青少年関係NPO加入者割合	B	B	B	B
青年海外協力隊への派遣者数	B+	B+	B+	B+

【基本計画の進捗状況(総括表)】

	A+ 評価	A 評価	B+ 評価	B+評価 以上	B 評価	C 評価	評価対象 指標数
活力ある いばらき	16(18)	10(13)	6(14)	32(45)	12(11)	7(8)	51(64)
	31.4(28.1)	19.6(20.3)	11.8(21.9)	62.7(70.3)	23.5(17.2)	13.7(12.5)	100(100)
住みよい いばらき	10(8)	3(6)	16(20)	29(34)	5(9)	5(4)	39(47)
	25.6(17.0)	7.7(12.8)	41.0(42.6)	74.4(72.4)	12.8(19.1)	12.8(8.5)	100(100)
人が輝く いばらき	7(4)	0(3)	9(9)	16(16)	7(10)	3(1)	26(27)
	26.9(14.8)	0(11.1)	34.6(33.3)	61.5(59.2)	26.9(37.0)	11.5(3.7)	100(100)
合 計	33(30)	13(22)	31(43)	77(95)	24(30)	15(13)	116(138)
	28.4(21.7)	11.2(15.9)	26.7(31.2)	66.4(68.8)	20.7(21.7)	12.9(9.4)	100(100)

※ () 内は20年度の単年度分実績

○ 『B+評価』以上が66.4%

○ 3つの目標のいずれも、『B+評価』以上が6割を超えており、概ね期待した成果が得られていると考えている。

【地域計画の進捗状況】

区分	A+評価	A評価	B+評価	B+評価 以上	B評価	C評価	評価対象 指標数
北部広域 連携圏	7(10)	1(1)	6(4)	14(15)	—(2)	—(1)	14(18)
	50.0(55.6)	7.1(5.6)	42.9(22.2)	100(83.3)	—(11.1)	—(5.6)	100(100)
南部広域 連携圏	6(5)	3(8)	6(5)	15(18)	2(—)	2(3)	19(21)
	31.6(23.8)	15.8(38.1)	31.6(23.8)	78.9(85.7)	10.5(—)	10.5(14.3)	100(100)

※ () 内は20年度の単年度分実績

○ 『B+評価』以上が、北部広域連携圏で100%、南部広域連携圏で78.9%

○ 圏域における取組状況と数値目標の進捗状況とを踏まえると、両圏域ともに一定の成果があがっていると考えている。

《参考》評価区分

