



茨城県

# 茨城県鉱工業指数 2020年基準改定の概要

令和6年3月

茨城県政策企画部統計課

## 1 改定の趣旨

鉱工業指数については、「指数の基準時に関する統計基準」（平成 22 年 3 月統計基準設定）において「指数の基準時は、5 年ごとに更新することとし、西暦の年数の末尾が 0 または 5 である年とする」とされていることから、現行の基準時である 2015 年から 5 年後の 2020 年を新たな基準時とし、業種分類の変更、採用品目やウェイトの見直し等を行った。

## 2 改定の主な内容

### (1) 基準時及びウェイト算定年次の変更

指数の基準時及びウェイト算定年次を 2015 年から 2020 年に変更した。指数値は、2020 年の平均を 100.0 とした比率で示す。

### (2) 業種分類の一部変更（資料 1）

2020 年基準指数の業種分類では、一部参考系列を廃止した。

### (3) 採用品目の見直し（資料 2-1、2-2、2-3）

採用品目は、主に「経済産業省生産動態統計調査」から選定した。

業種別に代表性等の観点から品目選定を行うとともに、用途、単価の変動を考慮し、統合・分割などの見直しも行った。また、採用単位についても見直しを実施した。このほか、経済産業省生産動態統計調査の所管外品目（県独自調査品目）についても採用の可否の検討を行い、採用品目数を次のとおりとした。

採用品目の改廃状況

| 指数の種類 | 2020年<br>基準 | 2015年<br>基準 | 増減（=新規-廃止+分割-統合） |    |    |    |   |
|-------|-------------|-------------|------------------|----|----|----|---|
|       |             |             | 新規               | 廃止 | 分割 | 統合 |   |
| 生産    | 189         | 200         | ▲ 11             | 12 | 22 | 0  | 1 |
| 出荷    | 187         | 192         | ▲ 5              | 14 | 18 | 0  | 1 |
| 在庫    | 135         | 139         | ▲ 4              | 8  | 11 | 0  | 1 |

### (4) ウェイトの算定（資料 3-1、3-2）

業種別のウェイトは、経済センサスー活動調査を基礎データとして、指数の業種分類・概念に適合するよう組替えを行ったうえで算定した。

また、品目別のウェイトは、経済センサスー活動調査のほか経済産業省生産動態統計調査や各種統計などにより単価・金額等を推計し、業種別のウェイトを採用品目の金額構成比により按分した。

なお、各種指数においてウェイトが変化した主な業種は、次のとおり。

### ウェイト変化状況

| 指数の種類 | ウェイト上昇業種     | ウェイト差 | ウェイト低下業種   | ウェイト差   |
|-------|--------------|-------|------------|---------|
| 生産指数  | 輸送機械工業       | 729.6 | 生産用機械工業    | ▲ 219.4 |
|       | 電気機械工業       | 194.9 | 鉄鋼業        | ▲ 218.1 |
|       | 電子部品・デバイス工業  | 146.7 | 化学工業       | ▲ 199.5 |
| 出荷指数  | 輸送機械工業       | 218.9 | 鉄鋼業        | ▲ 190.3 |
|       | 電子部品・デバイス工業  | 185.5 | 生産用機械工業    | ▲ 117.6 |
|       | パルプ・紙・紙加工品工業 | 102.9 | 汎用・業務用機械工業 | ▲ 107.8 |
| 在庫指数  | 化学工業         | 857.3 | 生産用機械工業    | ▲ 495.3 |
|       | 電気機械工業       | 285.3 | 鉄鋼業        | ▲ 454.5 |
|       | 汎用・業務用機械工業   | 272.0 | 繊維工業       | ▲ 215.5 |

### (5) 季節調整法

季節調整法は、2015年基準と同様に、米国センサス局のX-12-ARIMAを用い、ARIMAモデルやオプションの見直しを行った。

なお、季節調整済指数の具体的な算出方法は、次のとおり。

$$\text{季節調整済指数} = \text{原指数} \div (\text{季節} \cdot \text{曜日} \cdot \text{祝祭日指数})$$

### 異常値処理

2020年基準改定において、異常値が検出された系列と異常値処理を行った種別、年月は次のとおり。

| 指数系列 | 異常値種別 | 処理年月    |
|------|-------|---------|
| 生産   | TC    | 2020.05 |
| 出荷   | TC    | 2020.05 |
| 在庫   | LS    | 2020.07 |

### 3 新基準の公表及び接続指数（資料4、5）

2020年基準による指数値へは、2024年1月分から切り替える。過去系列は、2018年1月以降について、新基準による系列を作成した。

また、2018年1～3月の時点で旧基準（2015年基準）との接続を行い、2013年1月まで遡及した接続指数を整備した。

#### <接続指数の算出方法>

$$\text{接続指数} = \text{2015年基準の指数} \times \text{接続係数}$$

$$\text{接続係数} = \frac{\text{(2020年基準の2018年1～3月平均季節調整済指数)}}{\text{(2015年基準の2018年1～3月平均季節調整済指数)}}$$

※ 接続係数は、原指数、季節調整済指数ともに共通。

## 業種分類の新旧比較

| 〈2020年基準〉    | 〈2015年基準〉          | 備考 |
|--------------|--------------------|----|
| 鉱工業          | 鉱工業                |    |
| 製造工業         | 製造工業               |    |
| 鉄鋼業          | 鉄鋼業                |    |
| 非鉄金属工業       | 非鉄金属工業             |    |
| 金属製品工業       | 金属製品工業             |    |
| 生産用機械工業      | 生産用機械工業            |    |
| 汎用・業務用機械工業   | 汎用・業務用機械工業         |    |
| 汎用機械工業       | 汎用機械工業             |    |
| 業務用機械工業      | 業務用機械工業            |    |
| 電子部品・デバイス工業  | 電子部品・デバイス工業        |    |
| 電気機械工業       | 電気機械工業             |    |
| 情報通信機械工業     | 情報通信機械工業           |    |
| 輸送機械工業       | 輸送機械工業             |    |
| 窯業・土石製品工業    | 窯業・土石製品工業          |    |
| 化学工業         | 化学工業               |    |
| 石油・石炭製品工業    | 石油・石炭製品工業          |    |
| プラスチック製品工業   | プラスチック製品工業         |    |
| パルプ・紙・紙加工品工業 | パルプ・紙・紙加工品工業       |    |
| 繊維工業         | 繊維工業               |    |
| 食料品・たばこ工業    | 食料品・たばこ工業          |    |
| その他工業        | その他工業              |    |
| 木材・木製品工業     | 木材・木製品工業           |    |
| 家具工業         | 家具工業               |    |
| 印刷業          | 印刷業                |    |
| ゴム製品工業       | ゴム製品工業             |    |
| その他製品工業      | その他製品工業            |    |
| 鉱業           | 鉱業                 |    |
|              | (旧)はん用・生産用・業務用機械工業 | 廃止 |

業種分類別採用品目数比較表

| 業種           | 生産指数    |         |      | 出荷指数    |         |     | 在庫指数    |         |     |
|--------------|---------|---------|------|---------|---------|-----|---------|---------|-----|
|              | 2020年基準 | 2015年基準 | 増減   | 2020年基準 | 2015年基準 | 増減  | 2020年基準 | 2015年基準 | 増減  |
| 鋳工業          | 189     | 200     | ▲ 11 | 187     | 192     | ▲ 5 | 135     | 139     | ▲ 4 |
| 製造工業         | 188     | 199     | ▲ 11 | 186     | 191     | ▲ 5 | 135     | 138     | ▲ 3 |
| 鉄鋼業          | 14      | 14      | 0    | 13      | 12      | 1   | 14      | 14      | 0   |
| 非鉄金属工業       | 9       | 8       | 1    | 9       | 8       | 1   | 8       | 8       | 0   |
| 金属製品工業       | 13      | 14      | ▲ 1  | 13      | 13      | 0   | 10      | 12      | ▲ 2 |
| 生産用機械工業      | 6       | 6       | 0    | 6       | 6       | 0   | 4       | 4       | 0   |
| 汎用・業務用機械工業   | 14      | 14      | 0    | 14      | 14      | 0   | 4       | 4       | 0   |
| 汎用機械工業       | 12      | 11      | 1    | 12      | 11      | 1   | 3       | 2       | 1   |
| 業務用機械工業      | 2       | 3       | ▲ 1  | 2       | 3       | ▲ 1 | 1       | 2       | ▲ 1 |
| 電子部品・デバイス工業  | 6       | 5       | 1    | 6       | 4       | 2   | 2       | 2       | 0   |
| 電気機械工業       | 15      | 18      | ▲ 3  | 15      | 17      | ▲ 2 | 7       | 7       | 0   |
| 情報通信機械工業     | 2       | 4       | ▲ 2  | 2       | 4       | ▲ 2 | 0       | 0       | 0   |
| 輸送機械工業       | 5       | 6       | ▲ 1  | 5       | 6       | ▲ 1 | 2       | 2       | 0   |
| 窯業・土石製品工業    | 15      | 17      | ▲ 2  | 15      | 17      | ▲ 2 | 13      | 15      | ▲ 2 |
| 化学工業         | 26      | 25      | 1    | 25      | 24      | 1   | 24      | 22      | 2   |
| 石油・石炭製品工業    | 9       | 8       | 1    | 9       | 7       | 2   | 8       | 7       | 1   |
| プラスチック製品工業   | 9       | 9       | 0    | 9       | 9       | 0   | 9       | 9       | 0   |
| パルプ・紙・紙加工品工業 | 3       | 4       | ▲ 1  | 3       | 4       | ▲ 1 | 3       | 4       | ▲ 1 |
| 繊維工業         | 2       | 2       | 0    | 2       | 2       | 0   | 2       | 2       | 0   |
| 食料品・たばこ工業    | 26      | 27      | ▲ 1  | 26      | 27      | ▲ 1 | 13      | 13      | 0   |
| その他工業        | 14      | 18      | ▲ 4  | 14      | 17      | ▲ 3 | 12      | 13      | ▲ 1 |
| 木材・木製品工業     | 3       | 4       | ▲ 1  | 3       | 4       | ▲ 1 | 3       | 4       | ▲ 1 |
| 家具工業         | 2       | 4       | ▲ 2  | 2       | 4       | ▲ 2 | 2       | 3       | ▲ 1 |
| 印刷業          | 2       | 3       | ▲ 1  | 2       | 3       | ▲ 1 | 0       | 0       | 0   |
| ゴム製品工業       | 3       | 4       | ▲ 1  | 3       | 3       | 0   | 3       | 3       | 0   |
| その他製品工業      | 4       | 3       | 1    | 4       | 3       | 1   | 4       | 3       | 1   |
| 鋳業           | 1       | 1       | 0    | 1       | 1       | 0   | 0       | 1       | ▲ 1 |

## 新規採用品目及び廃止品目

| 業種名          | 2020年基準(新規12品目)            | 2015年基準(廃止22品目)  |
|--------------|----------------------------|--|
| 鉄鋼業          | 普通鋼鋼矢板                     | 特殊鋼熱間鋼管  |
| 非鉄金属工業       | メーカー向け銅裸線<br>アルミニウム線       | ユーザー向け銅裸線  |
| 金属製品工業       | 鋼管製管継手                     | 産業用アルミニウム製品<br>鉄くぎ                                     |
| 生産用機械工業      | -                          | -  |
| 汎用機械工業       | 電気ホイスト<br>他力式自動調整弁         | 圧縮機  |
| 業務用機械工業      | -                          | 精密測定機  |
| 電子部品・デバイス工業  | 通信・電子装置用スイッチ<br>プリント配線実装基板 | モス型半導体集積回路(CCD)  |
| 電気機械工業       | -                          | 水車及びその他の交流発電機<br>高圧遮断器<br>プログラマブルコントローラ                |
| 情報通信機械工業     | -                          | 産業用テレビ装置<br>ネットワーク接続機器                                 |
| 輸送機械工業       | -                          | 駆動伝導及び操縦装置部品   |
| 窯業・土石製品工業    | -                          | ガラス繊維(長繊維)<br>フェイセラミックス(構造材)                           |
| 化学工業         | 窒素<br>ポリスチレン               | 酸素   |
| 石油・石炭製品工業    | アスファルト                     | -  |
| プラスチック製品工業   | -                          | -  |
| パルプ・紙・紙加工品工業 | -                          | 雑板紙  |
| 繊維工業         | -                          | -  |
| 食料品・たばこ工業    | -                          | -  |
| その他工業        | クレヨン・パス・水彩絵の具              | プレハブ建築用木質系パネル<br>間仕切り<br>流し台<br>孔版印刷(スクリーン印刷)<br>ゴムベルト |
| 鉱業           | -                          | -  |

## 継続品目の主な変更点

| 業種名       | 2020年基準 | 2015年基準 | 変更内容 |
|-----------|---------|---------|------|
| 食料品・たばこ工業 | その他の酒類  | 発泡酒     | 統合   |
|           |         | その他の酒類  |      |

## 業種別・財別の採用品目数及びウェイト表(2020年基準)

## 1 業種別品目数及びウェイト

| 業 種           | 生産指数 |          | 出荷指数 |          | 在庫指数 |          |
|---------------|------|----------|------|----------|------|----------|
|               | 品目数  | ウェイト     | 品目数  | ウェイト     | 品目数  | ウェイト     |
| 鋳 工 業         | 189  | 10,000.0 | 187  | 10,000.0 | 135  | 10,000.0 |
| 製 造 工 業       | 188  | 9,998.4  | 186  | 9,999.0  | 135  | 10,000.0 |
| 鉄 鋼 業         | 14   | 184.0    | 13   | 529.4    | 14   | 758.1    |
| 非鉄金属工業        | 9    | 370.1    | 9    | 548.7    | 8    | 325.1    |
| 金属製品工業        | 13   | 663.0    | 13   | 651.4    | 10   | 759.9    |
| 生産用機械工業       | 6    | 791.9    | 6    | 863.2    | 4    | 763.8    |
| 汎用・業務用機械工業    | 14   | 915.3    | 14   | 848.6    | 4    | 622.8    |
| 汎用機械工業        | 12   | 727.2    | 12   | 641.9    | 3    | 531.1    |
| 業務用機械工業       | 2    | 188.1    | 2    | 206.7    | 1    | 91.7     |
| 電子部品・デバイス工業   | 6    | 322.1    | 6    | 314.2    | 2    | 117.9    |
| 電気機械工業        | 15   | 845.4    | 15   | 790.8    | 7    | 704.0    |
| 情報通信機械工業      | 2    | 40.4     | 2    | 40.8     | 0    | 0.0      |
| 輸送機械工業        | 5    | 1,116.8  | 5    | 693.2    | 2    | 116.4    |
| 窯業・土石製品工業     | 15   | 329.2    | 15   | 299.1    | 13   | 397.9    |
| 化学工業          | 26   | 1,459.6  | 25   | 1,348.3  | 24   | 2,741.8  |
| 石油・石炭製品工業     | 9    | 86.4     | 9    | 56.4     | 8    | 336.8    |
| プラスチック製品工業    | 9    | 708.6    | 9    | 664.0    | 9    | 770.4    |
| パルプ・紙・紙加工品工業  | 3    | 189.7    | 3    | 184.6    | 3    | 206.3    |
| 織 維 工 業       | 2    | 86.9     | 2    | 19.2     | 2    | 143.7    |
| 食料品・たばこ工業     | 26   | 1,498.8  | 26   | 1,753.8  | 13   | 947.9    |
| そ の 他 工 業     | 14   | 390.2    | 14   | 393.3    | 12   | 287.2    |
| 木材・木製品工業      | 3    | 133.7    | 3    | 136.8    | 3    | 92.1     |
| 家 具 工 業       | 2    | 65.6     | 2    | 70.7     | 2    | 60.7     |
| 印 刷 業         | 2    | 117.1    | 2    | 110.5    | 0    | 0.0      |
| ゴ ム 製 品 工 業   | 3    | 58.2     | 3    | 54.1     | 3    | 77.8     |
| そ の 他 製 品 工 業 | 4    | 15.6     | 4    | 21.2     | 4    | 56.6     |
| 鋳 業           | 1    | 1.6      | 1    | 1.0      | 0    | 0.0      |



## 2 財別品目数及びウェイト

| 分類      | 生産指数 |          | 出荷指数 |          | 在庫指数 |          |
|---------|------|----------|------|----------|------|----------|
|         | 品目数  | ウェイト     | 品目数  | ウェイト     | 品目数  | ウェイト     |
| 鉱工業     | 201  | 10,000.0 | 199  | 10,000.0 | 145  | 10,000.0 |
| 最終需要財   | 97   | 5,315.8  | 97   | 5,096.1  | 64   | 3,790.6  |
| 投資財     | 60   | 3,389.1  | 60   | 3,038.4  | 42   | 2,413.2  |
| 資本財     | 25   | 2,381.5  | 25   | 2,010.4  | 12   | 1,336.8  |
| 建設財     | 35   | 1,007.6  | 35   | 1,028.0  | 30   | 1,076.4  |
| 消費財     | 37   | 1,926.7  | 37   | 2,057.7  | 22   | 1,377.4  |
| 耐久消費財   | 6    | 206.6    | 6    | 255.9    | 5    | 458.6    |
| 非耐久消費財  | 31   | 1,720.1  | 31   | 1,801.8  | 17   | 918.8    |
| 生産財     | 104  | 4,684.2  | 102  | 4,903.9  | 81   | 6,209.4  |
| 鉱工業用生産財 | 92   | 4,404.8  | 90   | 4,609.0  | 71   | 5,940.0  |
| その他用生産財 | 12   | 279.4    | 12   | 294.9    | 10   | 269.4    |

注)2種類の財に格付けされている品目があるため、業種別品目数の合計とは一致しない。

### 3 業種分類及び採用品目別ウェイト

| 業 種           | 品 目               | 単 位 | ウ エ イ ト  |          |          | 特 殊<br>分 類 |
|---------------|-------------------|-----|----------|----------|----------|------------|
|               |                   |     | 生 産      | 出 荷      | 在 庫      |            |
| <b>鋳工業</b>    |                   |     | 10,000.0 | 10,000.0 | 10,000.0 |            |
| <b>製造工業</b>   |                   |     | 9,998.4  | 9,999.0  | 10,000.0 |            |
| <b>鉄鋼業</b>    |                   |     | 184.0    | 529.4    | 758.1    |            |
|               | 鉄鋼粗製品             |     | 95.3     | 31.3     | 263.6    |            |
|               | 鋳鉄                | t   | 20.9     | 2.5      | 20.0     | 鋳          |
|               | 粗鋼                | t   | 38.4     | -        | 0.2      | 鋳          |
|               | 鋼半製品              | t   | 36.0     | 28.8     | 243.4    | 鋳          |
|               | 熱間圧延鋼材            |     | 38.5     | 305.6    | 285.0    |            |
|               | 普通鋼鋼矢板            | t   | 1.8      | 10.4     | 14.3     | 建          |
|               | 普通鋼H形鋼            | t   | 5.5      | 34.0     | 52.5     | 建          |
|               | 普通鋼小形棒鋼           | t   | 3.4      | 41.1     | 49.3     | 鋳          |
|               | 普通鋼鋼板             | t   | 4.4      | 51.9     | 43.9     | 鋳          |
|               | 普通鋼鋼帯             | t   | 19.1     | 134.4    | 94.8     | 鋳          |
|               | 特殊鋼熱間圧延鋼材         | t   | 4.3      | 33.8     | 30.2     | 鋳          |
|               | 冷間仕上鋼材            |     | 11.0     | 84.1     | 71.3     |            |
|               | 普通鋼冷延広幅帯鋼         | t   | 7.8      | 43.9     | 37.6     | 鋳          |
|               | 特殊鋼冷間仕上鋼材         | t   | 3.2      | 40.2     | 33.7     | 鋳          |
|               | 鋼管                |     | 12.2     | 49.9     | 98.7     |            |
|               | 普通鋼熱間鋼管           | t   | 7.7      | 22.3     | 76.3     |            |
|               | 普通鋼熱間鋼管(建設財)      | t   | 6.3      | 15.4     | 59.4     | 建          |
|               | 普通鋼熱間鋼管(鋳工業用生産財)  | t   | 1.4      | 6.9      | 16.9     | 鋳          |
|               | 普通鋼めっき鋼管          | t   | 4.5      | 27.6     | 22.4     | 建          |
|               | めっき鋼材             |     | 27.0     | 58.5     | 39.5     |            |
|               | 亜鉛めっき鋼板           | t   | 27.0     | 58.5     | 39.5     | 鋳          |
| <b>非鉄金属工業</b> |                   |     | 370.1    | 548.7    | 325.1    |            |
|               | 非鉄金属精錬・精製品        |     | 215.2    | 302.7    | 184.9    |            |
|               | 電気銅               | t   | 181.7    | 224.5    | 132.9    | 鋳          |
|               | 電気銀               | kg  | 21.7     | 47.5     | 22.3     | 鋳          |
|               | アルミニウム地金          | t   | 11.8     | 30.7     | 29.7     | 鋳          |
|               | 非鉄金属圧延製品          |     | 63.6     | 73.4     | 35.9     |            |
|               | 伸銅製品              | t   | 63.6     | 73.4     | 35.9     | 鋳          |
|               | 電線・ケーブル           |     | 91.3     | 172.6    | 104.3    |            |
|               | メーカー向け銅裸線         | 導体t | 33.4     | 55.7     | -        | 鋳          |
|               | 巻線                | 導体t | 13.2     | 39.4     | 26.7     | 鋳          |
|               | 機器用絶縁電線(除. 輸送機器用) | 導体t | 7.0      | 27.3     | 37.7     | 鋳          |
|               | 電力用電線・ケーブル        | 導体t | 29.4     | 36.4     | 38.4     | 資          |
|               | アルミニウム線           | 導体t | 8.3      | 13.8     | 1.5      | 資          |
| <b>金属製品工業</b> |                   |     | 663.0    | 651.4    | 759.9    |            |
|               | 建設用金属製品           |     | 55.5     | 27.9     | -        |            |
|               | 鉄骨・軽量鉄骨           | t   | 36.0     | 17.5     | -        | 建          |
|               | 橋りょう              | t   | 19.5     | 10.4     | -        | 建          |

| 業 種                   | 品 目            | 単 位 | ウ エ イ ト |       |       | 特 殊<br>分 類 |
|-----------------------|----------------|-----|---------|-------|-------|------------|
|                       |                |     | 生 産     | 出 荷   | 在 庫   |            |
| 建築用金属製品               |                |     | 200.7   | 306.6 | 331.1 |            |
| アルミニウム製建具             | t              |     | 148.7   | 274.9 | 317.4 | 建          |
| スチール・ステンレス製建具         | t              |     | 16.3    | 9.6   | 6.5   | 建          |
| プレハブ建築用軽量鉄骨系パネル       | m <sup>2</sup> |     | 35.7    | 22.1  | 7.2   | 建          |
| 暖房・調理等装置              |                |     | 11.0    | 5.4   | 3.7   |            |
| ガス温水給湯暖房機・風呂がま        | 台              |     | 11.0    | 5.4   | 3.7   | 建          |
| 粉末冶金製品                |                |     | 120.0   | 110.9 | 113.1 |            |
| 超硬チップ                 | 個              |     | 120.0   | 110.9 | 113.1 | 鉦          |
| 金属線製品                 |                |     | 27.2    | 20.0  | 58.6  |            |
| ワイヤロープ                | t              |     | 27.2    | 20.0  | 58.6  | 鉦          |
| 缶類                    |                |     | 178.6   | 134.1 | 232.9 |            |
| スチール製缶                | t              |     | 27.4    | 43.2  | 18.2  | 鉦          |
| 飲料用アルミニウム缶            | kg             |     | 151.2   | 90.9  | 214.7 | 鉦          |
| その他の金属製品              |                |     | 70.0    | 46.5  | 20.5  |            |
| ばね                    | kg             |     | 35.9    | 30.4  | 16.4  | 鉦          |
| 金網                    | t              |     | 20.0    | 9.7   | 4.1   | 建          |
| 鋼管製管継手                | kg             |     | 14.1    | 6.4   | -     | 建          |
| <b>生産用機械工業</b>        |                |     | 791.9   | 863.2 | 763.8 |            |
| 農業用機械                 |                |     | 245.6   | 200.8 | 63.3  |            |
| 装輪式トラクタ               | 台              |     | 245.6   | 200.8 | 63.3  | 資          |
| 建設・鉦山機械               |                |     | 301.9   | 431.5 | 634.2 |            |
| ショベル系掘削機械             | 台              |     | 269.2   | 383.5 | 328.2 | 資          |
| 建設用クレーン               | 台              |     | 32.7    | 48.0  | 306.0 | 資          |
| 生活関連産業用機械             |                |     | 11.9    | 40.8  | -     |            |
| 印刷機械                  | t              |     | 11.9    | 40.8  | -     | 資          |
| 金属加工機械                |                |     | 62.7    | 73.4  | 66.3  |            |
| マシニングセンタ              | t              |     | 62.7    | 73.4  | 66.3  | 資          |
| 半導体・フラットパネルディスプレイ製造装置 |                |     | 169.8   | 116.7 | -     |            |
| 半導体製造装置               | 百万円            |     | 169.8   | 116.7 | -     | 資          |
| <b>汎用・業務用機械工業</b>     |                |     | 915.3   | 848.6 | 622.8 |            |
| <b>汎用機械工業</b>         |                |     | 727.2   | 641.9 | 531.1 |            |
| ボイラ・原動機               |                |     | 337.1   | 350.4 | 304.6 |            |
| 一般用蒸気タービン             | kW             |     | 47.2    | 38.3  | -     | 資          |
| 蒸気タービン部品              | 百万円            |     | 13.6    | 28.5  | -     | 鉦          |
| 汎用内燃機関                | PS             |     | 276.3   | 283.6 | 304.6 | 鉦          |
| ポンプ・圧縮機器              |                |     | 58.7    | 61.9  | -     |            |
| ポンプ                   | kg             |     | 4.2     | 13.5  | -     | 資          |
| 油圧機器                  | 千円             |     | 54.5    | 48.4  | -     | 鉦          |

| 業 種                | 品 目 | 単 位 | ウ エ イ ト |       |       | 特 殊<br>分 類 |
|--------------------|-----|-----|---------|-------|-------|------------|
|                    |     |     | 生 産     | 出 荷   | 在 庫   |            |
| 運搬装置               |     |     | 221.3   | 98.8  | 33.0  |            |
| エレベータ              |     | t   | 182.8   | 84.1  | -     | 建          |
| エスカレータ             |     | 式   | 23.0    | 10.6  | -     | 建          |
| 電気ホイス              |     | 台   | 15.5    | 4.1   | 33.0  | 建          |
| 冷凍機・温湿調整装置         |     |     | 36.9    | 12.8  | 193.5 |            |
| 冷凍・冷蔵ショーケース        |     | 台   | 36.9    | 12.8  | 193.5 | 資          |
| 汎用機械器具部品           |     |     | 73.2    | 118.0 | -     |            |
| 固定比減速機             |     | kg  | 32.8    | 61.9  | -     | 鉦          |
| 一般用バルブ・コック         |     | kg  | 20.3    | 28.2  | -     | 鉦          |
| 他力式自動調整弁           |     | kg  | 20.1    | 27.9  | -     | 鉦          |
| <b>業務用機械工業</b>     |     |     | 188.1   | 206.7 | 91.7  |            |
| 事務用機器              |     |     | 14.4    | 30.9  | 91.7  |            |
| 複写機                |     | 台   | 14.4    | 30.9  | 91.7  | 資          |
| 分析機器・試験機           |     |     | 173.7   | 175.8 | -     |            |
| 分析機器               |     | 百万円 | 173.7   | 175.8 | -     | 資          |
| <b>電子部品・デバイス工業</b> |     |     | 322.1   | 314.2 | 117.9 |            |
| 電子デバイス             |     |     | 157.6   | 122.1 | 117.9 |            |
| トランジスタ             |     | 千個  | 94.0    | 73.0  | 39.5  | 鉦          |
| 整流素子               |     | 千個  | 63.6    | 49.1  | 78.4  | 鉦          |
| 電子部品               |     |     | 15.4    | 34.6  | -     |            |
| 通信・電子装置用スイッチ       |     | 千個  | 2.8     | 6.3   | -     | 鉦          |
| コネクタ               |     | 千個  | 12.6    | 28.3  | -     | 鉦          |
| 電子回路               |     |     | 138.6   | 148.3 | -     |            |
| 電子回路基板             |     | 百万円 | 138.6   | 148.3 | -     | 鉦          |
| 電子回路実装基板           |     |     | 10.5    | 9.2   | -     |            |
| プリント配線実装基板         |     | 千個  | 10.5    | 9.2   | -     | 鉦          |
| <b>電気機械工業</b>      |     |     | 845.4   | 790.8 | 704.0 |            |
| 回転電気機械             |     |     | 81.5    | 48.4  | -     |            |
| 一般用タービン発電機         |     | kVA | 28.0    | 16.8  | -     | 資          |
| 非標準三相誘導電動機         |     | kW  | 18.7    | 11.0  | -     | 鉦          |
| 小形電動機(除. 超小形電動機)   |     | 台   | 34.8    | 20.6  | -     | 鉦          |
| 開閉制御装置・機器          |     |     | 341.0   | 335.3 | -     |            |
| 開閉制御装置             |     | 百万円 | 341.0   | 335.3 | -     | 資          |
| その他の産業用電気機械        |     |     | 56.4    | 37.4  | -     |            |
| 非標準変圧器             |     | kVA | 16.5    | 11.0  | -     | 資          |
| 電力変換装置             |     | 百万円 | 39.9    | 26.4  | -     | 資          |
| 家事用機器              |     |     | 175.9   | 216.1 | 454.7 |            |
| 電気がま               |     | 台   | 20.4    | 20.3  | 53.4  | 耐          |
| クッキングヒーター          |     | 台   | 21.4    | 20.4  | 40.9  | 耐          |
| 電気洗濯機              |     | 台   | 73.8    | 121.6 | 249.6 | 耐          |
| 電気掃除機              |     | 台   | 60.3    | 53.8  | 110.8 | 耐          |

| 業 種 | 品 目              | 単 位            | ウ エ イ ト |       |       | 特 殊<br>分 類 |
|-----|------------------|----------------|---------|-------|-------|------------|
|     |                  |                | 生 産     | 出 荷   | 在 庫   |            |
|     | 空調・住宅関連機器        |                | 19.2    | 26.4  | 3.9   |            |
|     | 温水洗浄便座           | 台              | 19.2    | 26.4  | 3.9   | 耐          |
|     | 配線・電球・照明器具       |                | 38.4    | 39.8  | 146.1 |            |
|     | 電気照明器具(除. 自動車用)  | 千個             | 38.4    | 39.8  | 146.1 | 建          |
|     | 電池               |                | 24.5    | 24.7  | 99.3  |            |
|     | リチウムイオン蓄電池       | 千Ah            | 24.5    | 24.7  | 99.3  | 鉦          |
|     | 電子応用装置           |                | 55.6    | 34.9  | -     |            |
|     | 電子顕微鏡            | 百万円            | 55.6    | 34.9  | -     | 資          |
|     | 電気計測器            |                | 52.9    | 27.8  | -     |            |
|     | 工業用計測制御機器        | 百万円            | 52.9    | 27.8  | -     | 資          |
|     | <b>情報通信機械工業</b>  |                | 40.4    | 40.8  | -     |            |
|     | 電子計算機            |                | 14.8    | 11.0  | -     |            |
|     | デスクトップ型パソコン      | 台              | 14.8    | 11.0  | -     | 資          |
|     | 情報端末装置           |                | 25.6    | 29.8  | -     |            |
|     | 出力装置             | 百万円            | 25.6    | 29.8  | -     |            |
|     | 出力装置(資本財)        | 百万円            | 14.1    | 16.4  | -     | 資          |
|     | 出力装置(耐久消費財)      | 百万円            | 11.5    | 13.4  | -     | 耐          |
|     | <b>輸送機械工業</b>    |                | 1,116.8 | 693.2 | 116.4 |            |
|     | トラック             |                | 565.9   | 197.3 | 53.7  |            |
|     | 普通トラック           | 台              | 565.9   | 197.3 | 53.7  | 資          |
|     | 車体・自動車部品         |                | 480.1   | 417.5 | -     |            |
|     | 機関部品             | 百万円            | 147.6   | 138.0 | -     | 鉦          |
|     | シャシー・車体部品        | 百万円            | 282.5   | 236.2 | -     | 鉦          |
|     | 内燃機関電装品          | 百万円            | 50.0    | 43.3  | -     | 鉦          |
|     | 産業車両             |                | 70.8    | 78.4  | 62.7  |            |
|     | ショベルトラック(除. 建設用) | 台              | 70.8    | 78.4  | 62.7  | 資          |
|     | <b>窯業・土石製品工業</b> |                | 329.2   | 299.1 | 397.9 |            |
|     | ガラス・同製品          |                | 155.1   | 167.6 | 158.0 |            |
|     | 板ガラス             | 換算箱            | 48.2    | 19.1  | 33.2  |            |
|     | 板ガラス(建設財)        | 換算箱            | 19.3    | 7.6   | 13.3  | 建          |
|     | 板ガラス(鉦工業用生産財)    | 換算箱            | 28.9    | 11.5  | 19.9  | 鉦          |
|     | 安全ガラス            | m <sup>2</sup> | 22.0    | 8.3   | -     | 鉦          |
|     | 複層ガラス            | m <sup>2</sup> | 25.4    | 82.0  | 1.2   | 建          |
|     | ガラス繊維(短繊維)       | kg             | 38.7    | 44.3  | 55.1  | 建          |
|     | 台所用品・食卓用品        | t              | 20.8    | 13.9  | 68.5  | 非          |

| 業 種              | 品 目 | 単 位             | ウ エ イ ト |         |         | 特 殊<br>分 類 |
|------------------|-----|-----------------|---------|---------|---------|------------|
|                  |     |                 | 生 産     | 出 荷     | 在 庫     |            |
| セメント・同製品         |     |                 | 149.8   | 112.1   | 231.3   |            |
| セメント             |     | t               | 4.5     | 5.0     | 4.9     | 建          |
| 遠心力鉄筋コンクリートボール   |     | t               | 30.0    | 18.9    | 75.4    | 資          |
| 遠心力鉄筋コンクリートパイプ   |     | t               | 33.9    | 23.3    | 47.9    | 建          |
| 道路用コンクリート製品      |     | t               | 24.8    | 15.7    | 74.4    | 建          |
| 気泡コンクリート製品       |     | m <sup>2</sup>  | 32.3    | 29.3    | 15.4    | 建          |
| 木質系セメント板         |     | 千枚              | 14.1    | 13.0    | 1.2     | 建          |
| 空洞コンクリートブロック     |     | 千個              | 10.2    | 6.9     | 12.1    | 建          |
| その他の窯業・土石製品      |     |                 | 24.3    | 19.4    | 8.6     |            |
| 不定形耐火物           |     | t               | 6.8     | 6.3     | 4.8     | 鉍          |
| 炭素製品(除. 電極・炭素繊維) |     | kg              | 9.1     | 5.7     | -       | 鉍          |
| 生石灰              |     | t               | 8.4     | 7.4     | 3.8     | 鉍          |
| <b>化学工業</b>      |     |                 | 1,459.6 | 1,348.3 | 2,741.8 |            |
| 無機化学工業製品         |     |                 | 89.9    | 76.8    | 101.8   |            |
| 苛性ソーダ            |     | t               | 45.4    | 51.0    | 38.9    | 鉍          |
| 塩素ガス             |     | t               | 13.8    | 6.5     | -       | 鉍          |
| 窒素               |     | 千m <sup>3</sup> | 11.2    | 19.3    | 2.1     | 鉍          |
| フルオロカーボン         |     | t               | 19.5    | -       | 60.8    | 鉍          |
| 石油化学系基礎製品        |     |                 | 171.1   | 91.1    | 105.7   |            |
| エチレン             |     | t               | 54.9    | 53.3    | 40.8    | 鉍          |
| プロピレン            |     | t               | 44.5    | 8.9     | 31.0    | 鉍          |
| 純ベンゼン            |     | t               | 23.8    | 1.6     | 13.9    | 鉍          |
| キシレン             |     | t               | 32.2    | 0.7     | 15.4    | 鉍          |
| ブタン・ブチレン         |     | t               | 15.7    | 26.6    | 4.6     | 鉍          |
| 脂肪族系中間物          |     |                 | 107.7   | 84.6    | 151.6   |            |
| 合成アセトン           |     | t               | 25.3    | 9.8     | 43.2    | 鉍          |
| エチレングリコール        |     | t               | 27.7    | 36.2    | 32.5    | 鉍          |
| 発酵エチルアルコール       |     | kl              | 54.7    | 38.6    | 75.9    | 鉍          |
| 環式中間物            |     |                 | 147.7   | 177.9   | 294.6   |            |
| フェノール            |     | t               | 67.3    | 24.1    | 79.9    | 鉍          |
| ビスフェノールA         |     | t               | 27.5    | 37.5    | 145.8   | 鉍          |
| パラキシレン           |     | t               | 52.9    | 116.3   | 68.9    | 鉍          |
| プラスチック           |     |                 | 525.7   | 567.1   | 918.1   |            |
| ポリエチレン           |     | t               | 50.4    | 54.4    | 131.7   | 鉍          |
| ポリスチレン           |     | t               | 18.3    | 19.0    | 41.3    | 鉍          |
| ポリプロピレン          |     | t               | 135.9   | 138.3   | 94.5    | 鉍          |
| 塩化ビニル樹脂          |     | t               | 157.6   | 191.1   | 270.1   | 鉍          |
| ふっ素樹脂            |     | t               | 54.5    | 35.0    | 152.5   | 鉍          |
| ポリカーボネート         |     | t               | 56.1    | 54.2    | 219.8   | 鉍          |
| 塩化ビニルモノマー        |     | t               | 52.9    | 75.1    | 8.2     | 鉍          |
| その他の有機化学工業製品     |     |                 | 60.2    | 81.9    | 838.9   |            |
| 合成ゴム             |     | t               | 60.2    | 81.9    | 838.9   | 鉍          |
| 塗料・印刷インキ         |     |                 | 30.2    | 26.2    | 218.1   |            |
| 印刷インキ            |     | t               | 30.2    | 26.2    | 218.1   | 鉍          |
| 洗剤・界面活性剤         |     |                 | 59.1    | 57.2    | 113.0   |            |
| 界面活性剤            |     | t               | 59.1    | 57.2    | 113.0   | 鉍          |

| 業 種                   | 品 目                 | 単 位 | ウ エ イ ト |       |       | 特 殊<br>分 類 |
|-----------------------|---------------------|-----|---------|-------|-------|------------|
|                       |                     |     | 生 産     | 出 荷   | 在 庫   |            |
| 医薬品                   |                     |     | 268.0   | 185.5 | -     |            |
|                       | 医薬品                 | 百万円 | 268.0   | 185.5 | -     | 非          |
| <b>石油・石炭製品工業</b>      |                     |     | 86.4    | 56.4  | 336.8 |            |
| 石油製品                  |                     |     | 85.3    | 56.3  | 301.5 |            |
|                       | ガソリン                | kl  | 22.7    | 11.0  | 121.7 |            |
|                       | ガソリン(非耐久消費財)        | kl  | 10.5    | 5.0   | 84.0  | 非          |
|                       | ガソリン(その他用生産財)       | kl  | 12.2    | 6.0   | 37.7  | 他          |
|                       | ナフサ                 | kl  | 6.8     | 8.4   | 14.4  | 他          |
|                       | ジェット燃料油             | kl  | 3.7     | 1.9   | 25.9  | 他          |
|                       | 灯油                  | kl  | 5.9     | 2.9   | 70.8  |            |
|                       | 灯油(非耐久消費財)          | kl  | 1.6     | 0.8   | 35.4  | 非          |
|                       | 灯油(その他用生産財)         | kl  | 4.3     | 2.1   | 35.4  | 他          |
|                       | 軽油                  | kl  | 17.5    | 8.6   | 21.9  | 他          |
|                       | 重油                  | kl  | 12.4    | 7.6   | 26.4  |            |
|                       | 重油(鉱工業用生産財)         | kl  | 5.3     | 4.2   | 13.2  | 他          |
|                       | 重油(その他用生産財)         | kl  | 7.1     | 3.4   | 13.2  | 他          |
|                       | アスファルト              | t   | 11.6    | 12.1  | 20.4  | 他          |
|                       | 精製及び混合原料油           | kl  | 4.7     | 3.8   | -     | 他          |
| 石炭製品                  |                     |     | 1.1     | 0.1   | 35.3  |            |
|                       | コークス                | t   | 1.1     | 0.1   | 35.3  | 他          |
| <b>プラスチック製品工業</b>     |                     |     | 708.6   | 664.0 | 770.4 |            |
| プラスチック製管・フィルム・シート・建材類 |                     |     | 394.3   | 389.8 | 559.4 |            |
|                       | プラスチック製フィルム・シート     | t   | 368.9   | 365.2 | 520.4 | 他          |
|                       | プラスチック製建材           | t   | 25.4    | 24.6  | 39.0  | 他          |
| 工業用プラスチック製品           |                     |     | 94.8    | 86.4  | 20.1  |            |
|                       | プラスチック製機械器具部品       | t   | 94.8    | 86.4  | 20.1  | 他          |
| 発泡プラスチック製品            |                     |     | 108.3   | 87.7  | 97.7  |            |
|                       | 発泡プラスチック製品          | t   | 108.3   | 87.7  | 97.7  |            |
|                       | 発泡プラスチック製品(建設財)     | t   | 28.0    | 19.9  | 19.2  | 他          |
|                       | 発泡プラスチック製品(その他用生産財) | t   | 80.3    | 67.8  | 78.5  | 他          |
| プラスチック製日用雑貨・容器類       |                     |     | 83.8    | 73.9  | 74.0  |            |
|                       | プラスチック製容器(中空成形)     | t   | 74.9    | 63.8  | 50.2  | 他          |
|                       | プラスチック製容器(中空成形以外)   | t   | 8.9     | 10.1  | 23.8  | 他          |
| プラスチック継手              |                     |     | 5.9     | 4.7   | 7.2   |            |
|                       | プラスチック継手            | t   | 5.9     | 4.7   | 7.2   | 他          |
| 強化プラスチック製品            |                     |     | 14.7    | 15.6  | 8.9   |            |
|                       | 強化プラスチック製品          | t   | 14.7    | 15.6  | 8.9   | 他          |
| 浴槽                    |                     |     | 6.8     | 5.9   | 3.1   |            |
|                       | 浴槽                  | 個   | 6.8     | 5.9   | 3.1   | 他          |
| <b>パルプ・紙・紙加工品工業</b>   |                     |     | 189.7   | 184.6 | 206.3 |            |
| 板紙                    |                     |     | 128.4   | 127.8 | 197.8 |            |
|                       | 段ボール原紙              | t   | 59.2    | 34.4  | 52.8  | 他          |
|                       | 紙器用板紙               | t   | 69.2    | 93.4  | 145.0 | 他          |
| 紙加工品                  |                     |     | 61.3    | 56.8  | 8.5   |            |
|                       | 段ボールシート             | 千㎡  | 61.3    | 56.8  | 8.5   | 他          |

| 業 種              | 品 目           | 単 位            | ウ エ イ ト |         |       | 特 殊<br>分 類 |
|------------------|---------------|----------------|---------|---------|-------|------------|
|                  |               |                | 生 産     | 出 荷     | 在 庫   |            |
| <b>繊維工業</b>      |               |                | 86.9    | 19.2    | 143.7 |            |
|                  | 織物            |                | 42.9    | 6.9     | 52.3  |            |
|                  | 合成繊維織物(長繊維)   | m <sup>2</sup> | 42.9    | 6.9     | 52.3  | 鉦          |
|                  | 繊維製品・粗製品      |                | 44.0    | 12.3    | 91.4  |            |
|                  | 不織布           | kg             | 44.0    | 12.3    | 91.4  | 鉦          |
| <b>食料品・たばこ工業</b> |               |                | 1,498.8 | 1,753.8 | 947.9 |            |
|                  | 肉製品           |                | 52.9    | 157.9   | 108.5 |            |
|                  | 肉製品           | t              | 52.9    | 157.9   | 108.5 | 非          |
|                  | 乳製品           |                | 274.6   | 290.8   | -     |            |
|                  | 練乳・粉乳         | t              | 5.1     | 6.5     | -     | 鉦          |
|                  | 飲用牛乳          | kl             | 56.3    | 71.4    | -     | 非          |
|                  | 乳飲料           | kl             | 66.5    | 84.3    | -     | 非          |
|                  | はっ酵乳          | kl             | 146.7   | 128.6   | -     | 非          |
|                  | 調味料・糖類        |                | 155.1   | 123.7   | 48.4  |            |
|                  | マヨネーズ         | t              | 110.1   | 90.2    | -     | 非          |
|                  | ソース           | kl             | 4.4     | 3.9     | 9.6   | 非          |
|                  | ぶどう糖・異性化糖     | t              | 40.6    | 29.6    | 38.8  | 鉦          |
|                  | パン・菓子         |                | 372.0   | 253.1   | 163.9 |            |
|                  | パン            | 小麦粉t           | 121.4   | 70.1    | -     | 非          |
|                  | ビスケット類        | t              | 31.8    | 23.2    | 50.2  | 非          |
|                  | チョコレート類       | t              | 62.1    | 46.4    | -     | 非          |
|                  | 生菓子           | t              | 28.0    | 18.8    | -     | 非          |
|                  | スナック菓子        | t              | 128.7   | 94.6    | 113.7 | 非          |
|                  | 油脂            |                | 22.1    | 63.6    | 190.7 |            |
|                  | 植物油脂          | t              | 13.0    | 38.0    | 153.9 |            |
|                  | 植物油脂(非耐久消費財)  | t              | 2.2     | 6.5     | 26.2  | 非          |
|                  | 植物油脂(鉦工業用生産財) | t              | 10.8    | 31.5    | 127.7 | 鉦          |
|                  | 植物油搾かす        | t              | 9.1     | 25.6    | 36.8  | 非          |
|                  | 製粉・その他の食品     |                | 233.5   | 246.1   | 90.7  |            |
|                  | 小麦粉           | t              | 19.9    | 34.1    | 90.7  | 鉦          |
|                  | 即席麺           | 小麦粉t           | 96.2    | 101.1   | -     | 非          |
|                  | 冷凍調理食品        | t              | 0.1     | 0.1     | -     | 非          |
|                  | レトルト食品        | t              | 50.4    | 64.8    | -     | 非          |
|                  | 納豆            | t              | 51.6    | 35.5    | -     | 非          |
|                  | クリームングパウダー    | t              | 15.3    | 10.5    | -     | 非          |
|                  | 清涼飲料          |                | 51.2    | 82.9    | 2.7   |            |
|                  | 清涼飲料          | kl             | 51.2    | 82.9    | 2.7   | 非          |
|                  | 酒類            |                | 313.1   | 460.3   | 342.8 |            |
|                  | ビール           | kl             | 118.3   | 248.4   | 164.4 | 非          |
|                  | 清酒            | kl             | 8.1     | 5.1     | 17.8  | 非          |
|                  | その他の酒類        | kl             | 186.7   | 206.8   | 160.6 | 非          |
|                  | 飼料            |                | 24.3    | 75.4    | 0.2   |            |
|                  | 配合飼料          | t              | 24.3    | 75.4    | 0.2   | 他          |



| 業 種             | 品 目                    | 単 位            | ウ エ イ ト |       |       | 特 殊<br>分 類 |
|-----------------|------------------------|----------------|---------|-------|-------|------------|
|                 |                        |                | 生 産     | 出 荷   | 在 庫   |            |
| <b>その他工業</b>    |                        |                | 390.2   | 393.3 | 287.2 |            |
| <b>木材・木製品工業</b> |                        |                | 133.7   | 136.8 | 92.1  |            |
|                 | 繊維板・パーティクルボード          | m <sup>2</sup> | 39.3    | 29.3  | 22.4  |            |
|                 | 繊維板・パーティクルボード(建設財)     | m <sup>2</sup> | 21.0    | 16.0  | 14.4  | 建          |
|                 | 繊維板・パーティクルボード(鉱工業用生産財) | m <sup>2</sup> | 18.3    | 13.3  | 8.0   | 鉱          |
|                 | 製材品                    | m <sup>3</sup> | 88.3    | 87.9  | 61.1  | 建          |
|                 | 特殊合板                   | m <sup>3</sup> | 6.1     | 19.6  | 8.6   |            |
|                 | 特殊合板(建設財)              | m <sup>3</sup> | 4.0     | 13.0  | 6.4   | 建          |
|                 | 特殊合板(鉱工業用生産財)          | m <sup>3</sup> | 2.1     | 6.6   | 2.2   | 鉱          |
| <b>家具工業</b>     |                        |                | 65.6    | 70.7  | 60.7  |            |
|                 | 金属製家具                  | 個              | 46.0    | 51.5  | 56.1  | 資          |
|                 | システムキッチン               | セット            | 19.6    | 19.2  | 4.6   | 建          |
| <b>印刷業</b>      |                        |                | 117.1   | 110.5 | -     |            |
|                 | 平版印刷(オフセット印刷)          | 百万円            | 39.9    | 36.3  | -     | 他          |
|                 | おう版印刷(グラビア印刷)          | 百万円            | 77.2    | 74.2  | -     | 他          |
| <b>ゴム製品工業</b>   |                        |                | 58.2    | 54.1  | 77.8  |            |
|                 | ゴムホース                  | 千m             | 21.5    | 22.2  | 13.6  | 鉱          |
|                 | 工業用ゴム製品                | 新ゴム量t          | 27.2    | 24.1  | 47.6  | 鉱          |
|                 | 医療・衛生用ゴム製品             | 新ゴム量t          | 9.5     | 7.8   | 16.6  | 非          |
| <b>その他製品工業</b>  |                        |                | 15.6    | 21.2  | 56.6  |            |
|                 | ボールペン                  | 千本             | 3.5     | 8.8   | 23.7  |            |
|                 | ボールペン(非耐久消費財)          | 千本             | 1.0     | 3.8   | 7.1   | 非          |
|                 | ボールペン(その他用生産財)         | 千本             | 2.5     | 5.0   | 16.6  | 他          |
|                 | マーキングペン                | 千本             | 2.1     | 7.2   | 23.1  |            |
|                 | マーキングペン(非耐久消費財)        | 千本             | 0.6     | 3.1   | 6.9   | 非          |
|                 | マーキングペン(その他用生産財)       | 千本             | 1.5     | 4.1   | 16.2  | 他          |
|                 | クレヨン・パス・水彩絵の具          | 千本             | 7.7     | 3.4   | 6.9   | 非          |
|                 | 修正液                    | 千本             | 2.3     | 1.8   | 2.9   | 非          |
| <b>鉱業</b>       |                        |                | 1.6     | 1.0   | -     |            |
|                 | 石灰石                    | t              | 1.6     | 1.0   | -     | 鉱          |

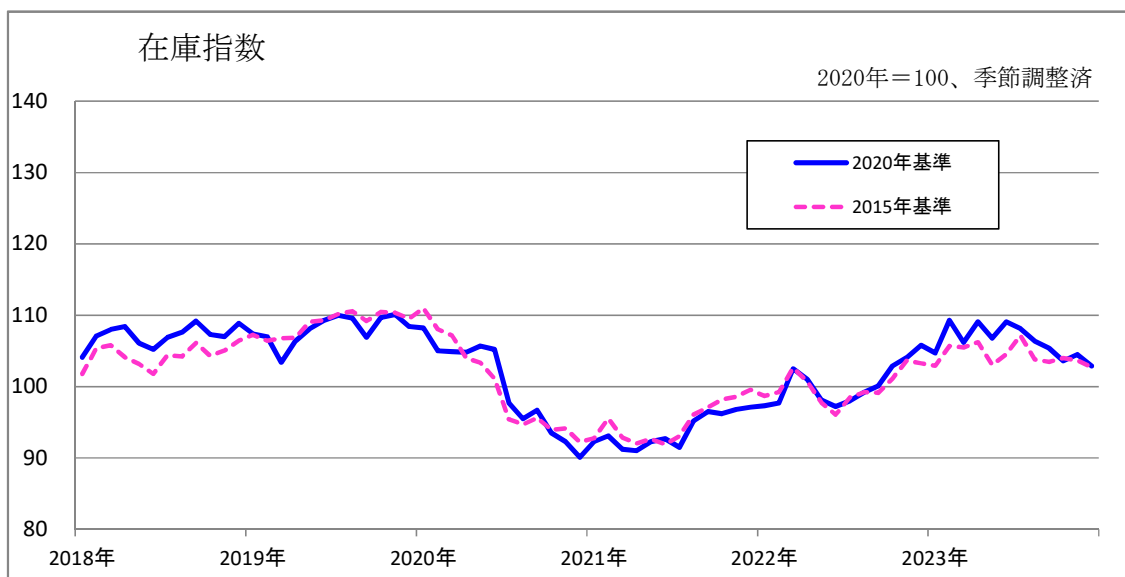
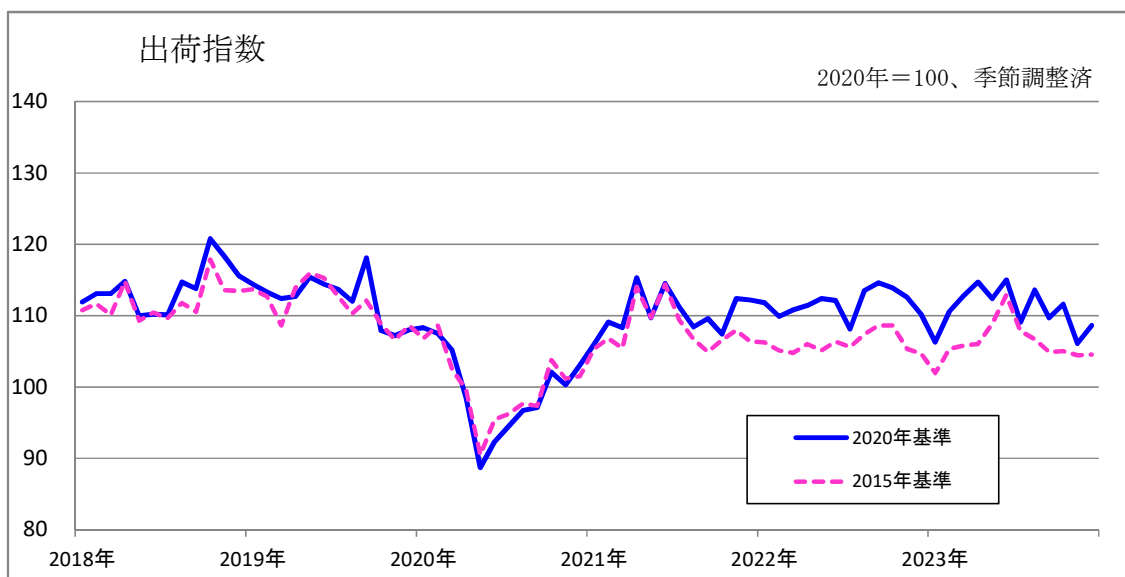
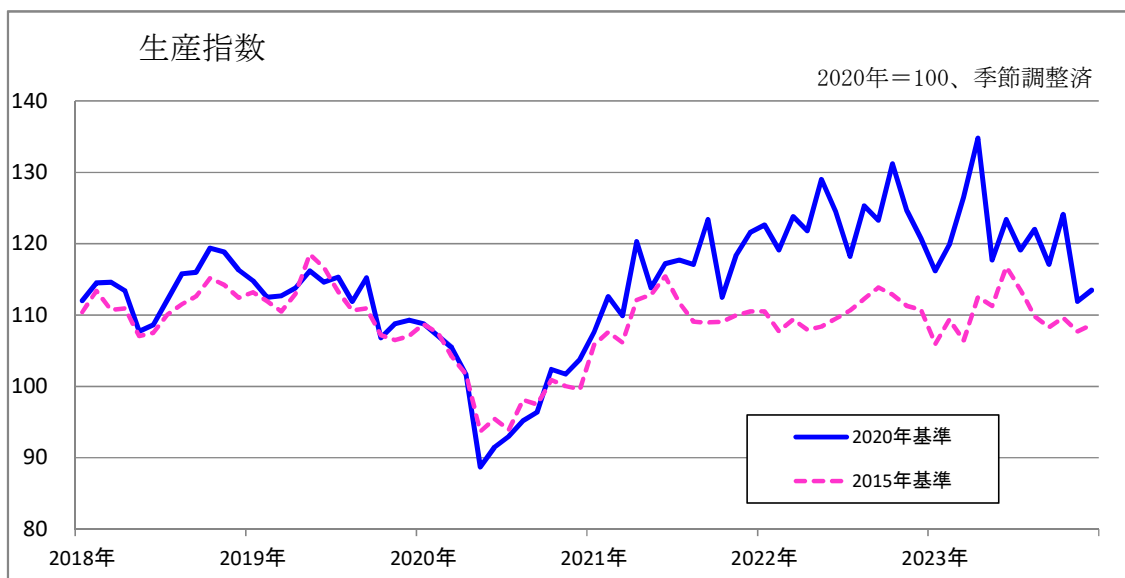
## 業種分類別ウェイト比較表

| 業種           | 生産指数     |          |         | 出荷指数     |          |         | 在庫指数     |          |         |
|--------------|----------|----------|---------|----------|----------|---------|----------|----------|---------|
|              | 2020年基準  | 2015年基準  | 増減      | 2020年基準  | 2015年基準  | 増減      | 2020年基準  | 2015年基準  | 増減      |
| 鉱工業          | 10,000.0 | 10,000.0 | 0.0     | 10,000.0 | 10,000.0 | 0.0     | 10,000.0 | 10,000.0 | 0.0     |
| 製造工業         | 9,998.4  | 9,990.6  | 7.8     | 9,999.0  | 9,998.9  | 0.1     | 10,000.0 | 9,988.2  | 11.8    |
| 鉄鋼業          | 184.0    | 402.1    | ▲ 218.1 | 529.4    | 719.7    | ▲ 190.3 | 758.1    | 1,212.6  | ▲ 454.5 |
| 非鉄金属工業       | 370.1    | 424.2    | ▲ 54.1  | 548.7    | 629.2    | ▲ 80.5  | 325.1    | 442.3    | ▲ 117.2 |
| 金属製品工業       | 663.0    | 729.7    | ▲ 66.7  | 651.4    | 683.6    | ▲ 32.2  | 759.9    | 697.7    | 62.2    |
| 生産用機械工業      | 791.9    | 1,011.3  | ▲ 219.4 | 863.2    | 980.8    | ▲ 117.6 | 763.8    | 1,259.1  | ▲ 495.3 |
| 汎用・業務用機械工業   | 915.3    | 1,050.1  | ▲ 134.8 | 848.6    | 956.4    | ▲ 107.8 | 622.8    | 350.8    | 272.0   |
| 汎用機械工業       | 727.2    | 761.2    | ▲ 34.0  | 641.9    | 703.9    | ▲ 62.0  | 531.1    | 189.3    | 341.8   |
| 業務用機械工業      | 188.1    | 288.9    | ▲ 100.8 | 206.7    | 252.5    | ▲ 45.8  | 91.7     | 161.5    | ▲ 69.8  |
| 電子部品・デバイス工業  | 322.1    | 175.4    | 146.7   | 314.2    | 128.7    | 185.5   | 117.9    | 41.0     | 76.9    |
| 電気機械工業       | 845.4    | 650.5    | 194.9   | 790.8    | 744.2    | 46.6    | 704.0    | 418.7    | 285.3   |
| 情報通信機械工業     | 40.4     | 49.2     | ▲ 8.8   | 40.8     | 54.7     | ▲ 13.9  | 0.0      | 0.0      | 0.0     |
| 輸送機械工業       | 1,116.8  | 387.2    | 729.6   | 693.2    | 474.3    | 218.9   | 116.4    | 261.7    | ▲ 145.3 |
| 窯業・土石製品工業    | 329.2    | 400.2    | ▲ 71.0  | 299.1    | 307.0    | ▲ 7.9   | 397.9    | 497.5    | ▲ 99.6  |
| 化学工業         | 1,459.6  | 1,659.1  | ▲ 199.5 | 1,348.3  | 1,426.8  | ▲ 78.5  | 2,741.8  | 1,884.5  | 857.3   |
| 石油・石炭製品工業    | 86.4     | 98.0     | ▲ 11.6  | 56.4     | 66.4     | ▲ 10.0  | 336.8    | 384.7    | ▲ 47.3  |
| プラスチック製品工業   | 708.6    | 619.9    | 88.7    | 664.0    | 607.9    | 56.1    | 770.4    | 822.9    | ▲ 52.5  |
| パルプ・紙・紙加工品工業 | 189.7    | 180.0    | 9.7     | 184.6    | 81.7     | 102.9   | 206.3    | 177.0    | 29.3    |
| 繊維工業         | 86.9     | 102.6    | ▲ 15.7  | 19.2     | 19.6     | ▲ 0.4   | 143.7    | 359.2    | ▲ 215.5 |
| 食料品・たばこ工業    | 1,498.8  | 1,649.8  | ▲ 151.0 | 1,753.8  | 1,741.9  | 11.9    | 947.9    | 708.6    | 239.3   |
| その他工業        | 390.2    | 401.3    | ▲ 11.1  | 393.3    | 376.0    | 17.3    | 287.2    | 470.5    | ▲ 183.3 |
| 木材・木製品工業     | 133.7    | 161.8    | ▲ 28.1  | 136.8    | 169.7    | ▲ 32.9  | 92.1     | 205.1    | ▲ 113.0 |
| 家具工業         | 65.6     | 60.8     | 4.8     | 70.7     | 51.9     | 18.8    | 60.7     | 100.7    | ▲ 40.0  |
| 印刷業          | 117.1    | 77.4     | 39.7    | 110.5    | 70.7     | 39.8    | 0.0      | 0.0      | 0.0     |
| ゴム製品工業       | 58.2     | 75.4     | ▲ 17.2  | 54.1     | 67.4     | ▲ 13.3  | 77.8     | 68.0     | 9.8     |
| その他製品工業      | 15.6     | 25.9     | ▲ 10.3  | 21.2     | 16.3     | 4.9     | 56.6     | 96.7     | ▲ 40.1  |
| 鉱業           | 1.6      | 9.4      | ▲ 7.8   | 1.0      | 1.1      | ▲ 0.1   | 0.0      | 11.8     | ▲ 11.8  |

## 茨城県鉱工業指数の指数及び増減率の新旧比較

|             |                            | 生 産                    |            |                        |            | 出 荷                    |            |                        |            | 在 庫                    |            |                        |            |       |       |
|-------------|----------------------------|------------------------|------------|------------------------|------------|------------------------|------------|------------------------|------------|------------------------|------------|------------------------|------------|-------|-------|
|             |                            | 2020年基準<br>(2020年=100) |            | 2015年基準<br>(2015年=100) |            | 2020年基準<br>(2020年=100) |            | 2015年基準<br>(2015年=100) |            | 2020年基準<br>(2020年=100) |            | 2015年基準<br>(2015年=100) |            |       |       |
|             |                            | 指 数                    | 前期比<br>(%) | 指 数                    | 前期比<br>(%) | 指 数                    | 前期比<br>(%) | 指 数                    | 前期比<br>(%) | 指 数                    | 前期比<br>(%) | 指 数                    | 前期比<br>(%) |       |       |
| 原<br>指<br>数 | 2018年                      | 114.1                  | -          | 99.9                   | -          | 113.8                  | -          | 99.5                   | -          | 106.7                  | -          | 97.9                   | -          |       |       |
|             | 2019年                      | 112.5                  | ▲ 1.4      | 99.8                   | ▲ 0.1      | 112.1                  | ▲ 1.5      | 98.6                   | ▲ 0.9      | 106.2                  | ▲ 0.5      | 101.0                  | 3.2        |       |       |
|             | 2020年                      | 100.0                  | ▲ 11.1     | 90.1                   | ▲ 9.7      | 100.0                  | ▲ 10.8     | 89.3                   | ▲ 9.4      | 88.4                   | ▲ 16.8     | 84.7                   | ▲ 16.1     |       |       |
|             | 2021年                      | 116.0                  | 16.0       | 98.5                   | 9.3        | 110.4                  | 10.4       | 95.9                   | 7.4        | 95.3                   | 7.8        | 91.7                   | 8.3        |       |       |
|             | 2022年                      | 123.5                  | 6.5        | 98.9                   | 0.4        | 111.5                  | 1.0        | 94.0                   | ▲ 2.0      | 104.0                  | 9.1        | 95.9                   | 4.6        |       |       |
|             | 2023年                      | 120.4                  | ▲ 2.5      | 98.4                   | ▲ 0.5      | 110.8                  | ▲ 0.6      | 94.1                   | 0.1        | 101.1                  | ▲ 2.8      | 95.4                   | ▲ 0.5      |       |       |
|             | 2018年度                     | 113.9                  | -          | 99.7                   | -          | 113.9                  | -          | 99.4                   | -          | 100.5                  | -          | 96.4                   | -          |       |       |
|             | 2019年度                     | 111.2                  | ▲ 2.4      | 99.2                   | ▲ 0.5      | 111.0                  | ▲ 2.5      | 97.9                   | ▲ 1.5      | 102.2                  | 1.7        | 97.6                   | 1.2        |       |       |
|             | 2020年度                     | 100.6                  | ▲ 9.5      | 90.0                   | ▲ 9.3      | 100.0                  | ▲ 9.9      | 89.1                   | ▲ 9.0      | 89.0                   | ▲ 12.9     | 84.8                   | ▲ 13.1     |       |       |
|             | 2021年度                     | 119.1                  | 18.4       | 99.2                   | 10.2       | 111.1                  | 11.1       | 95.6                   | 7.3        | 100.2                  | 12.6       | 94.4                   | 11.3       |       |       |
|             | 2022年度                     | 123.4                  | 3.6        | 98.6                   | ▲ 0.6      | 111.5                  | 0.4        | 93.9                   | ▲ 1.8      | 103.8                  | 3.6        | 97.0                   | 2.8        |       |       |
|             | 季<br>節<br>調<br>整<br>指<br>数 | 2018年                  | 1月         | 112.0                  | -          | 99.0                   | -          | 111.9                  | -          | 98.3                   | -          | 104.1                  | -          | 96.0  | -     |
|             |                            | 2月                     | 114.5      | 2.2                    | 101.7      | 2.7                    | 113.1      | 1.1                    | 99.1       | 0.8                    | 107.1      | 2.9                    | 99.4       | 3.5   |       |
|             |                            | 3月                     | 114.6      | 0.1                    | 99.3       | ▲ 2.4                  | 113.1      | 0.0                    | 97.7       | ▲ 1.4                  | 108.0      | 0.8                    | 99.8       | 0.4   |       |
|             |                            | 4月                     | 113.4      | ▲ 1.0                  | 99.5       | 0.2                    | 114.8      | 1.5                    | 101.9      | 4.3                    | 108.4      | 0.4                    | 98.2       | ▲ 1.6 |       |
|             |                            | 5月                     | 107.7      | ▲ 5.0                  | 96.0       | ▲ 3.5                  | 110.0      | ▲ 4.2                  | 97.0       | ▲ 4.8                  | 106.1      | ▲ 2.1                  | 97.3       | ▲ 0.9 |       |
|             |                            | 6月                     | 108.6      | 0.8                    | 96.4       | 0.4                    | 110.2      | 0.2                    | 98.0       | 1.0                    | 105.2      | ▲ 0.8                  | 96.0       | ▲ 1.3 |       |
|             |                            | 7月                     | 112.2      | 3.3                    | 98.7       | 2.4                    | 110.1      | ▲ 0.1                  | 97.3       | ▲ 0.7                  | 106.9      | 1.6                    | 98.5       | 2.6   |       |
|             |                            | 8月                     | 115.8      | 3.2                    | 100.0      | 1.3                    | 114.7      | 4.2                    | 99.2       | 2.0                    | 107.6      | 0.7                    | 98.3       | ▲ 0.2 |       |
|             |                            | 9月                     | 116.0      | 0.2                    | 101.0      | 1.0                    | 113.8      | ▲ 0.8                  | 98.1       | ▲ 1.1                  | 109.2      | 1.5                    | 100.1      | 1.8   |       |
|             |                            | 10月                    | 119.4      | 2.9                    | 103.3      | 2.3                    | 120.8      | 6.2                    | 104.6      | 6.6                    | 107.3      | ▲ 1.7                  | 98.4       | ▲ 1.7 |       |
|             |                            | 11月                    | 118.8      | ▲ 0.5                  | 102.4      | ▲ 0.9                  | 118.3      | ▲ 2.1                  | 100.8      | ▲ 3.6                  | 107.0      | ▲ 3.3                  | 99.1       | 0.7   |       |
|             |                            | 12月                    | 116.3      | ▲ 2.1                  | 100.8      | ▲ 1.6                  | 115.6      | ▲ 2.3                  | 100.7      | ▲ 0.1                  | 108.9      | ▲ 1.8                  | 100.4      | 1.3   |       |
|             |                            | 2019年                  | 1月         | 114.8                  | ▲ 1.3      | 101.5                  | 0.7        | 114.4                  | ▲ 1.0      | 100.9                  | 0.2        | 107.4                  | ▲ 1.4      | 101.2 | 0.8   |
|             |                            |                        | 2月         | 112.5                  | ▲ 2.0      | 100.4                  | ▲ 1.1      | 113.3                  | ▲ 1.0      | 100.0                  | ▲ 0.9      | 107.0                  | ▲ 0.4      | 100.4 | ▲ 0.8 |
|             |                            |                        | 3月         | 112.7                  | 0.2        | 99.1                   | ▲ 1.3      | 112.4                  | ▲ 0.8      | 96.4                   | ▲ 3.6      | 103.4                  | ▲ 3.4      | 100.7 | 0.3   |
|             |                            |                        | 4月         | 113.8                  | 1.0        | 101.3                  | 2.2        | 112.7                  | 0.3        | 101.1                  | 4.9        | 106.4                  | 2.9        | 100.8 | 0.1   |
|             |                            |                        | 5月         | 116.2                  | 2.1        | 106.3                  | 4.9        | 115.4                  | 2.4        | 102.9                  | 1.8        | 108.1                  | 1.6        | 102.9 | 2.1   |
|             |                            |                        | 6月         | 114.6                  | ▲ 1.4      | 104.6                  | ▲ 1.6      | 114.4                  | ▲ 0.9      | 102.3                  | ▲ 0.6      | 109.3                  | 1.1        | 103.1 | 0.2   |
|             |                            |                        | 7月         | 115.3                  | 0.6        | 101.6                  | ▲ 2.9      | 113.7                  | ▲ 0.6      | 100.0                  | ▲ 2.2      | 110.0                  | 0.6        | 103.9 | 0.8   |
|             |                            |                        | 8月         | 111.9                  | ▲ 2.9      | 99.2                   | ▲ 2.4      | 112.0                  | ▲ 1.5      | 97.9                   | ▲ 2.1      | 109.6                  | ▲ 0.4      | 104.3 | 0.4   |
|             |                            |                        | 9月         | 115.2                  | 2.9        | 99.5                   | 0.3        | 118.1                  | 5.4        | 99.5                   | 1.6        | 106.9                  | ▲ 2.5      | 103.0 | ▲ 1.2 |
|             |                            |                        | 10月        | 106.8                  | ▲ 7.3      | 96.1                   | ▲ 3.4      | 107.9                  | ▲ 8.6      | 96.6                   | ▲ 2.9      | 109.7                  | 2.6        | 104.2 | 1.2   |
|             |                            |                        | 11月        | 108.8                  | 1.9        | 95.5                   | ▲ 0.6      | 107.2                  | ▲ 0.6      | 94.6                   | ▲ 2.1      | 110.1                  | 0.4        | 104.1 | ▲ 0.1 |
|             |                            |                        | 12月        | 109.3                  | 0.5        | 96.0                   | 0.5        | 108.0                  | 0.7        | 96.4                   | 1.9        | 108.4                  | ▲ 1.5      | 103.3 | ▲ 0.8 |
|             |                            | 2020年                  | 1月         | 108.8                  | ▲ 0.5      | 97.5                   | 1.6        | 108.3                  | 0.3        | 94.8                   | ▲ 1.7      | 108.2                  | ▲ 0.2      | 104.7 | 1.4   |
|             |                            |                        | 2月         | 107.1                  | ▲ 1.6      | 96.4                   | ▲ 1.1      | 107.5                  | ▲ 0.7      | 96.4                   | 1.7        | 105.0                  | ▲ 3.0      | 101.9 | ▲ 2.7 |
|             |                            |                        | 3月         | 105.4                  | ▲ 1.6      | 93.4                   | ▲ 3.1      | 105.2                  | ▲ 2.1      | 91.0                   | ▲ 5.6      | 104.9                  | ▲ 0.1      | 101.1 | ▲ 0.8 |
|             |                            |                        | 4月         | 101.6                  | ▲ 3.6      | 91.2                   | ▲ 2.4      | 98.5                   | ▲ 6.4      | 88.4                   | ▲ 2.9      | 104.8                  | ▲ 0.1      | 98.1  | ▲ 3.0 |
|             |                            |                        | 5月         | 88.7                   | ▲ 12.7     | 84.0                   | ▲ 7.9      | 88.7                   | ▲ 9.9      | 80.3                   | ▲ 9.2      | 105.7                  | 0.9        | 97.5  | ▲ 0.6 |
|             |                            |                        | 6月         | 91.5                   | 3.2        | 85.6                   | 1.9        | 92.3                   | 4.1        | 84.7                   | 5.5        | 105.2                  | ▲ 0.5      | 95.4  | ▲ 2.2 |
|             |                            |                        | 7月         | 93.0                   | 1.6        | 84.2                   | ▲ 1.6      | 94.5                   | 2.4        | 85.4                   | 0.8        | 97.7                   | ▲ 7.1      | 90.0  | ▲ 5.7 |
|             |                            |                        | 8月         | 95.2                   | 2.4        | 88.0                   | 4.5        | 96.7                   | 2.3        | 86.7                   | 1.5        | 95.5                   | ▲ 2.3      | 89.3  | ▲ 0.8 |
|             |                            |                        | 9月         | 96.4                   | 1.3        | 87.4                   | ▲ 0.7      | 97.1                   | 0.4        | 86.4                   | ▲ 0.3      | 96.7                   | 1.3        | 90.2  | 1.0   |
|             |                            |                        | 10月        | 102.4                  | 6.2        | 90.5                   | 3.5        | 102.1                  | 5.1        | 92.1                   | 6.6        | 93.5                   | ▲ 3.3      | 88.6  | ▲ 1.8 |
|             |                            |                        | 11月        | 101.7                  | ▲ 0.7      | 89.7                   | ▲ 0.9      | 100.3                  | ▲ 1.8      | 89.8                   | ▲ 2.5      | 92.3                   | ▲ 1.3      | 88.8  | 0.2   |
|             |                            |                        | 12月        | 103.8                  | 2.1        | 89.3                   | ▲ 0.4      | 103.1                  | 2.8        | 90.1                   | 0.3        | 90.1                   | ▲ 2.4      | 87.0  | ▲ 2.0 |
|             |                            | 2021年                  | 1月         | 107.6                  | 3.7        | 94.9                   | 6.3        | 106.0                  | 2.8        | 93.5                   | 3.8        | 92.3                   | 2.4        | 87.5  | 0.6   |
|             |                            |                        | 2月         | 112.6                  | 4.6        | 96.5                   | 1.7        | 109.1                  | 2.9        | 94.8                   | 1.4        | 93.1                   | 0.9        | 90.1  | 3.0   |
|             |                            |                        | 3月         | 109.9                  | ▲ 2.4      | 95.2                   | ▲ 1.3      | 108.3                  | ▲ 0.7      | 93.6                   | ▲ 1.3      | 91.2                   | ▲ 2.0      | 87.6  | ▲ 2.8 |
|             |                            |                        | 4月         | 120.3                  | 9.5        | 100.5                  | 5.6        | 115.3                  | 6.5        | 101.2                  | 8.1        | 91.0                   | ▲ 0.2      | 86.8  | ▲ 0.9 |
|             |                            |                        | 5月         | 113.8                  | ▲ 5.4      | 101.2                  | 0.7        | 109.7                  | ▲ 4.9      | 97.4                   | ▲ 3.8      | 92.3                   | 1.4        | 87.4  | 0.7   |
|             |                            |                        | 6月         | 117.2                  | 3.0        | 103.5                  | 2.3        | 114.5                  | 4.4        | 101.5                  | 4.2        | 92.7                   | 0.4        | 86.7  | ▲ 0.8 |
|             |                            |                        | 7月         | 117.7                  | 0.4        | 100.2                  | ▲ 3.2      | 111.2                  | ▲ 2.9      | 97.1                   | ▲ 4.3      | 91.5                   | ▲ 1.3      | 87.8  | 1.3   |
|             |                            |                        | 8月         | 117.1                  | ▲ 0.5      | 97.8                   | ▲ 2.4      | 108.4                  | ▲ 2.5      | 94.7                   | ▲ 2.5      | 95.2                   | 4.0        | 90.6  | 3.2   |
|             |                            |                        | 9月         | 123.4                  | 5.4        | 97.7                   | ▲ 0.1      | 109.6                  | 1.1        | 93.1                   | ▲ 1.7      | 96.5                   | 1.4        | 91.6  | 1.1   |
|             |                            |                        | 10月        | 112.5                  | ▲ 8.8      | 97.8                   | 0.1        | 107.4                  | ▲ 2.0      | 94.6                   | 1.6        | 96.2                   | ▲ 0.3      | 92.6  | 1.1   |
|             |                            |                        | 11月        | 118.4                  | 5.2        | 98.6                   | 0.8        | 112.4                  | 4.7        | 95.8                   | 1.3        | 96.8                   | 0.6        | 93.0  | 0.4   |
|             |                            |                        | 12月        | 121.6                  | 2.7        | 99.1                   | 0.5        | 112.2                  | ▲ 0.2      | 94.4                   | ▲ 1.5      | 97.1                   | 0.3        | 93.9  | 1.0   |
|             | 2022年                      | 1月                     | 122.6      | 0.8                    | 99.1       | 0.0                    | 111.8      | ▲ 0.4                  | 94.3       | ▲ 0.1                  | 97.3       | 0.2                    | 93.1       | ▲ 0.9 |       |
|             |                            | 2月                     | 119.1      | ▲ 2.9                  | 96.6       | ▲ 2.5                  | 109.9      | ▲ 1.7                  | 93.3       | ▲ 1.1                  | 97.7       | 0.4                    | 93.6       | 0.5   |       |
|             |                            | 3月                     | 123.8      | 3.9                    | 98.1       | 1.6                    | 110.8      | 0.8                    | 93.0       | ▲ 0.3                  | 102.5      | 4.9                    | 96.8       | 3.4   |       |
|             |                            | 4月                     | 121.8      | ▲ 1.6                  | 96.8       | ▲ 1.3                  | 111.4      | 0.5                    | 94.1       | 1.2                    | 101.0      | ▲ 1.5                  | 95.0       | ▲ 1.9 |       |
|             |                            | 5月                     | 129.0      | 5.9                    | 97.2       | 0.4                    | 112.4      | 0.9                    | 93.3       | ▲ 0.9                  | 98.1       | ▲ 2.9                  | 92.2       | ▲ 2.9 |       |
|             |                            | 6月                     | 124.5      | ▲ 3.5                  | 98.2       | 1.0                    | 112.1      | ▲ 0.3                  | 94.4       | 1.2                    | 97.2       | ▲ 0.9                  | 90.6       | ▲ 1.7 |       |
|             |                            | 7月                     | 118.2      | ▲ 5.1                  | 99.2       | 1.0                    | 108.1      | ▲ 3.6                  | 93.7       | ▲ 0.7                  | 98.0       | 0.8                    | 92.9       | 2.5   |       |
|             |                            | 8月                     | 125.3      | 6.0                    | 100.7      | 1.5                    | 113.5      | 5.0                    | 95.3       | 1.7                    | 99.2       | 1.2                    | 93.6       | 0.8   |       |
|             |                            | 9月                     | 123.3      | ▲ 1.6                  | 102.1      | 1.4                    | 114.6      | 1.0                    | 96.4       | 1.2                    | 100.1      | 0.9                    | 93.5       | ▲ 0.1 |       |
|             |                            | 10月                    | 131.2      | 6.4                    | 101.2      | ▲ 0.9                  | 113.9      | ▲ 0.6                  | 96.4       | 0.0                    | 102.9      | 2.8                    | 95.4       | 2.0   |       |
|             |                            | 11月                    | 124.6      | ▲ 5.0                  | 99.8       | ▲ 1.4                  | 112.6      | ▲ 1.1                  | 93.5       | ▲ 3.0                  | 104.1      | 1.2                    | 97.8       | 2.5   |       |
|             |                            | 12月                    | 120.7      | ▲ 3.1                  | 99.3       | ▲ 0.5                  | 110.2      | ▲ 2.1                  | 92.9       | ▲ 0.6                  | 105.8      | 1.6                    | 97.4       | ▲ 0.4 |       |
|             | 2023年                      | 1月                     | 116.2      | ▲ 3.7                  | 95.0       | ▲ 4.3                  | 106.3      | ▲ 3.5                  | 90.5       | ▲ 2.6                  | 104.7      | ▲ 1.0                  | 97.1       | ▲ 0.3 |       |
|             |                            | 2月                     | 119.9      | 3.2                    | 98.1       | 3.3                    | 110.6      | 4.0                    | 93.5       | 3.3                    | 109.3      | 4.4                    | 99.7       | 2.7   |       |
|             |                            | 3月                     | 126.5      | 5.5                    | 95.4       | ▲ 2.8                  | 112.8      | 2.0                    | 93.9       | 0.4                    | 106.2      | ▲ 2.8                  | 99.5       | ▲ 0.2 |       |
|             |                            | 4月                     | 134.8      | 6.6                    | 100.9      | 5.8                    | 114.7      | 1.7                    | 94.1       | 0.2                    | 109.1      | 2.7                    | 100.2      | 0.7   |       |
|             |                            | 5月                     | 117.7      | ▲ 12.7                 | 99.8       | ▲ 1.1                  | 112.4      | ▲ 2.0                  | 96.6       | 2.7                    | 106.8      | ▲ 2.1                  | 97.2       | ▲ 3.0 |       |
|             |                            | 6月                     | 123.4      | 4.8                    | 104.7      | 4.9                    | 115.0      | 2.3                    | 100.2      | 3.7                    | 109.1      | 2.2                    | 98.6       | 1.4   |       |
|             |                            | 7月                     | 119.1      | ▲ 3.5                  | 101.8      | ▲ 2.8                  | 109.1      | ▲ 5.1                  | 95.7       | ▲ 4.5                  | 108.1      | ▲ 0.9                  | 101.1      | 2.5   |       |
|             |                            | 8月                     | 122.0      | 2.4                    | 98.5       | ▲ 3.2                  | 113.6      | 4.1                    | 94.7       | ▲ 1.0                  | 106.4      | ▲ 1.6                  | 97.9       | ▲ 3.2 |       |
|             |                            | 9月                     | 117.1      | ▲ 4.0                  | 97.1       | ▲ 1.4                  | 109.7      | ▲ 3.4                  | 93.1       | ▲ 1.7                  | 105.4      | ▲ 0.9                  | 97.6       | ▲ 0.3 |       |
|             |                            | 10月                    | 124.1      | 6.0                    | 98.3       | 1.2                    | 111.6      | 1.7                    | 93.2       | 0.1                    | 103.6      | ▲ 1.7                  | 98.1       | 0.5   |       |

茨城県鉱工業指数(2020年基準)の動向(2018年1月～2023年12月分)



※ 比較のため、2015年基準指数は、2020年=100.0に換算している。