今月の主な動き

■人口（13年7月1日現在）

６月の概況

推計人口　2,988,607人（対前月＋136人）
（男1,488,969人，女1,499,638人）
〈内訳〉　自然動態＋449人
（出生人2,147人，死亡1,698人）
社会動態△313人
（転入9,361人，転出9,674人）
世 帯 数　**997,382世帯**（対前月＋808世帯）

人　口

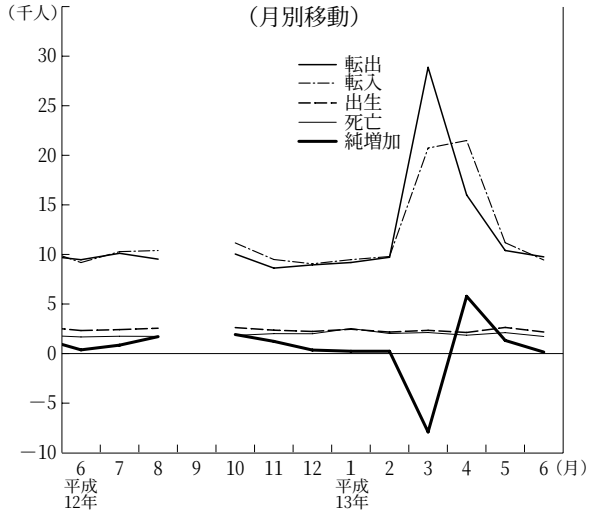

■賃金・労働時間・雇用（13年4月）

現金給与総額　**279,071円**（△0.5%）
きまって支給する給与　275,247円（△0.1%）
特別に支払われた給与　3,824円

総実労働時間　**159.4時間**（△2.2%）
所定内労働時間　149.5時間（△1.9%）
所定外労働時間　　9.9時間（△7.4%）

常用雇用指数　101.4（2.1%）

※　事業所規模５人以上，（　）内は対前年同月比

賃金・労働時間・雇用

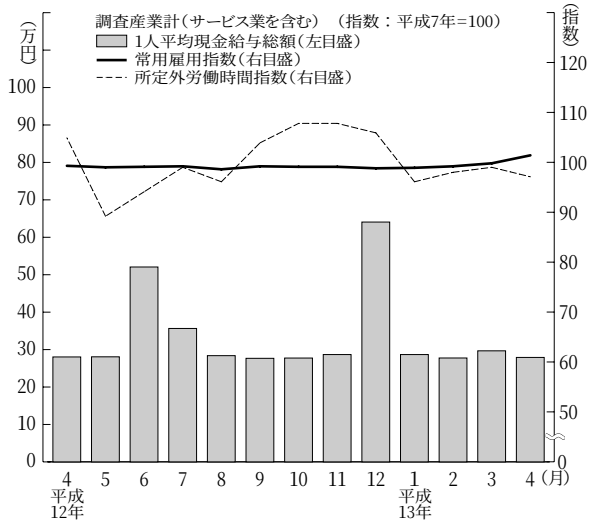

■鉱工業指数（13年5月）（季調済，H7年＝100）

生産　**94.6**（前月比△5.1%，前年同月比△0.2%）
上昇…精密機械工業，非鉄金属工業など
低下…鉱業，電気機械工業など

出荷　**88.9**（前月比△4.7%，前年同月比△3.9%）
上昇…鉄鋼業，精密機械工業など
低下…電気機械工業，鉱業など

在庫　**84.2**（前月比△2.0%，前年同月比0.0%）
上昇…プラスチック製品工業，鉄鋼業など
低下…輸送機械工業，鉱業など

鉱工業指数〈生産・出荷・在庫〉

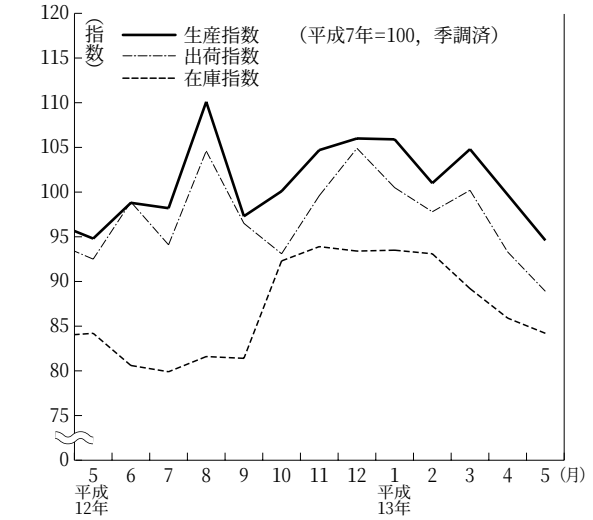

■消費者物価指数（13年6月）（県平均，H7＝100）

総合　**100.0**（前月比△0.5%，前年同月比△1.1%）

上昇した項目…家庭用耐久財，飲料など

下落した項目…生鮮魚介，生鮮果物など

生鮮食品を除く総合　100.4（前月比△0.1%，前年同月比△1.1%）

消費者物価指数

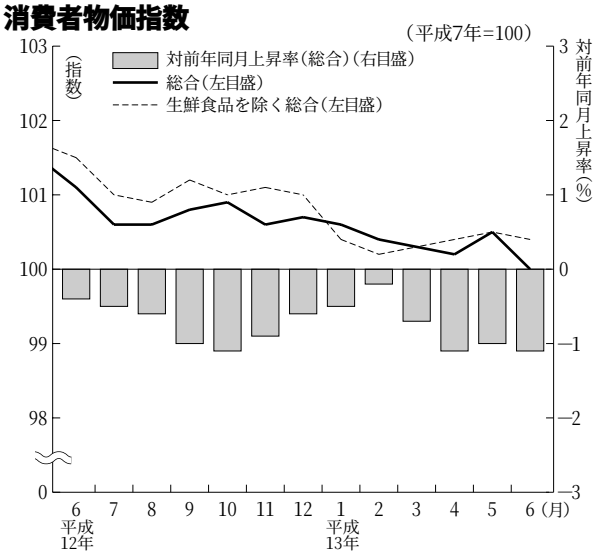

■費目別指数

（平成7年＝100）

区　分	指数	上昇率(%) 対前月	上昇率(%) 対前年同月	区　分	指数	上昇率(%) 対前月	上昇率(%) 対前年同月
総　合	100.0	△0.5	△1.1	保健医療	113.0	△0.4	1.3
食　料	99.5	△1.2	△0.8	交通通信	96.2	△0.1	△1.2
住　居	99.8	0.0	△2.5	教　育	110.0	0.0	0.8
光熱・水道	102.9	0.0	0.7	教養娯楽	97.6	△0.6	△0.5
家具・家事用品	91.2	0.3	△3.1	諸雑費	103.1	△0.2	0.8
被服及び履物	102.6	0.0	△2.5	生鮮食品を除く総合	100.4	△0.1	△1.1

■景気動向・総合指数（13年5月）

茨城県景気動向指数（DI）

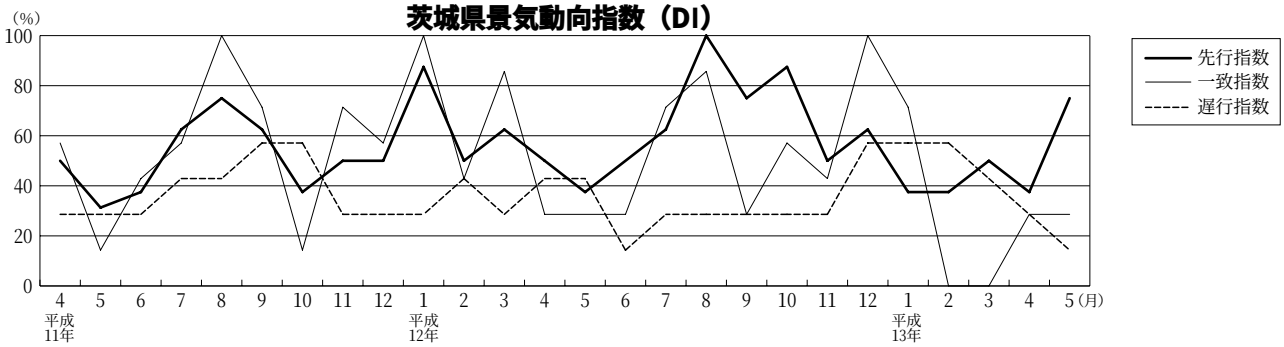

茨城県景気総合指数（CI）（平成7年＝100）

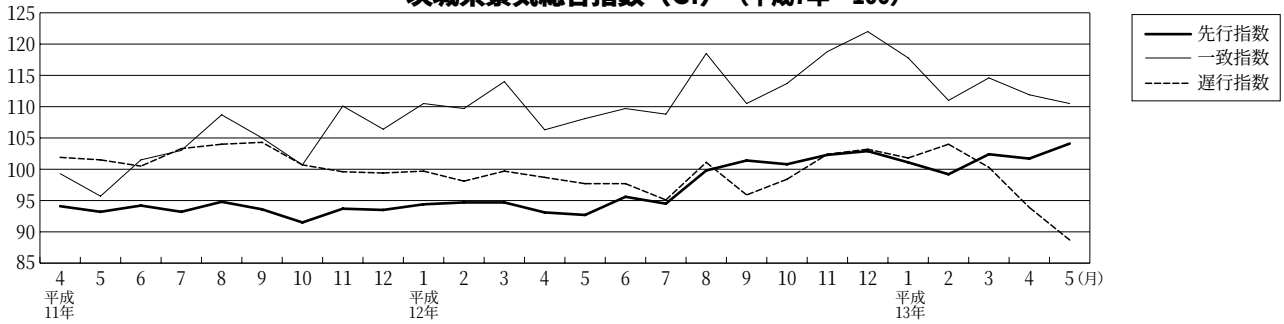

≪景気動向指数（DI）≫

先行指数　75.0%　　5か月ぶりに50%を上回った。
一致指数　28.6%　　4か月連続50%を下回った。
遅行指数　14.3%　　3か月連続50%を下回った。

平成13年5月の景気動向の一致指数を見ると，すべての指標の変化方向が前月と同じであったため，前月同様28.6%となり，4か月連続50%を下回った。

≪景気総合指数（CI）≫（H7＝100）

先行指数　104.1　　対前年同月比＋12.3%
一致指数　110.5　　対前年同月比＋2.2%
遅行指数　88.7　　対前年同月比△9.2%