今月の主な動き

■人口（13年10月1日現在）

９月の概況

推計人口　2,991,172人（対前月＋543人）
（男1,489,964人，女1,501,208人）
〈内訳〉　自然動態＋636人
（出生2,253人，死亡1,617人）
社会動態＋93人
（転入8,817人，転出8,910人）
世 帯 数　**1,000,574世帯**（対前月＋850世帯）

※平成12年国勢調査確定値を基礎として修正。

人　口

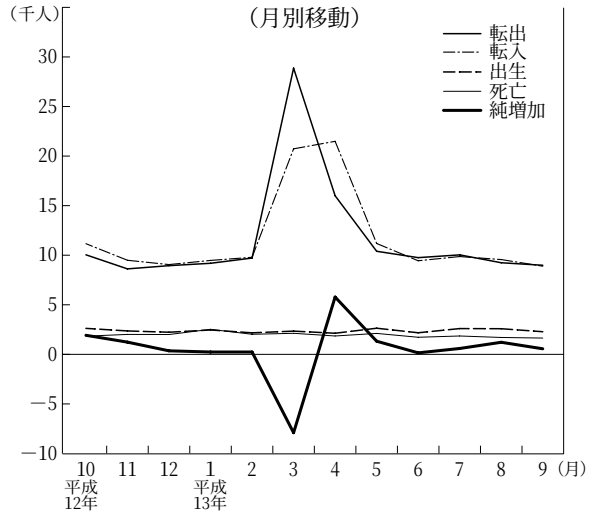

■賃金・労働時間・雇用（13年7月）

現金給与総額　**365,020円**（2.4%）
きまって支給する給与　275,947円（2.1%）
特別に支払われた給与　89,073円

総実労働時間　**159.3時間**（2.1%）
所定内労働時間　150.1時間（2.8%）
所定外労働時間　9.2時間（△8.9%）

常用雇用指数　100.3（1.1%）

※　事業所規模５人以上，（　）内は対前年同月比。
※　都合上７月分を掲載しました。６月分の問い合わせにも応じます。

賃金・労働時間・雇用

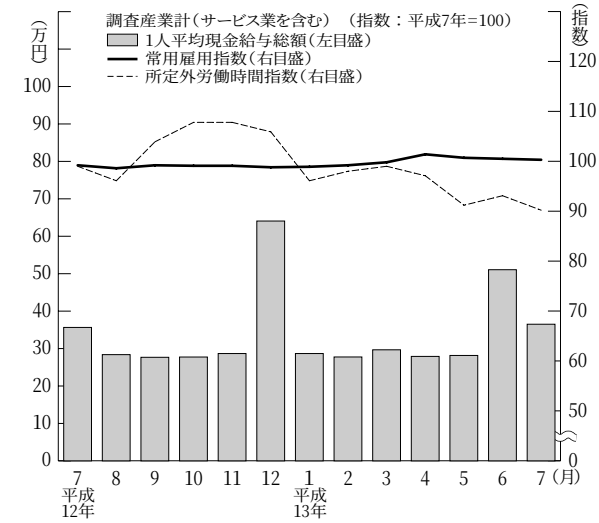

■鉱工業指数（13年8月）（季調済，H7年＝100）

生産　**100.8**（前月比7.0%，前年同月比△10.7%）
上昇…電気機械工業，窯業・土石製品工業など
低下…石油・石炭製品工業，鉱業など

出荷　**94.2**（前月比5.0%，前年同月比△10.9%）
上昇…食料品・たばこ工業，電気機械工業など
低下…鉱業，石油・石炭製品工業など

在庫　**84.5**（前月比3.4%，前年同月比2.4%）
上昇…鉱業，鉄鋼業など
低下…電気機械工業，非鉄金属工業など

鉱工業指数〈生産・出荷・在庫〉

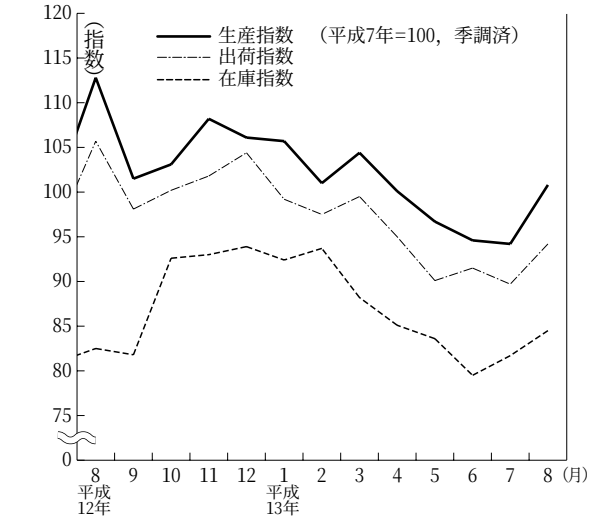

■消費者物価指数（13年9月）（県平均，H7＝100）

総合　**100.1**（前月比0.2%，前年同月比△0.7%）

上昇した項目…洋服，シャツ・セーター類など

下落した項目…交通，教養娯楽サービスなど

生鮮食品を除く総合　100.6（前月比0.4%，前年同月比△0.6%）

消費者物価指数

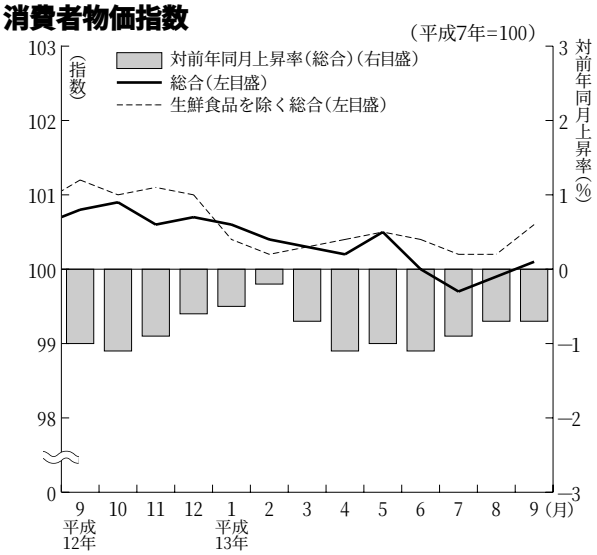

■費目別指数

（平成7年＝100）

区　分	指数	上昇率（%） 対前月	上昇率（%） 対前年同月	区　分	指数	上昇率（%） 対前月	上昇率（%） 対前年同月
総　合	100.1	0.2	△0.7	保健医療	113.0	0.0	1.2
食　料	99.4	0.0	△0.3	交通通信	96.2	△0.6	△1.5
住　居	100.6	△0.1	△1.4	教　育	110.0	0.0	0.8
光熱・水道	102.7	0.0	△0.1	教養娯楽	97.5	△0.3	△0.7
家具・家事用品	91.7	0.0	△1.6	諸雑費	103.0	0.1	0.6
被服及び履物	102.3	5.5	△1.6	生鮮食品を除く総合	100.6	0.4	△0.6

■景気動向・総合指数（13年8月）

茨城県景気動向指数（DI）

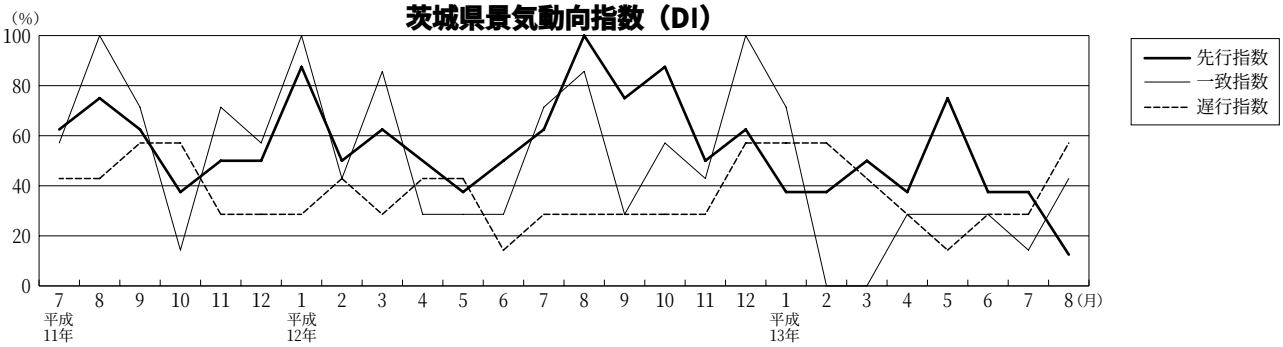

茨城県景気総合指数（CI）（平成7年＝100）

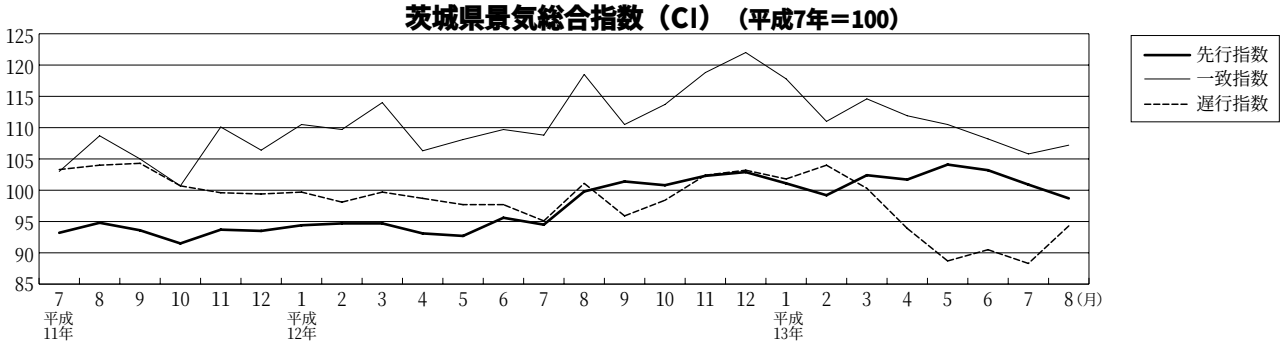

≪景気動向指数（DI）≫

先行指数　12.5%　　3か月連続50%を下回った。

一致指数　42.9%　　7か月連続50%を下回った。

遅行指数　57.1%　　6か月ぶりに50%を上回った。

平成13年8月の景気動向の一致指数をみると，茨城県鉱工業指数関連の3指標が7か月ぶりにプラスに転じたが，その他の指標がマイナスとなったため，7か月連続50%を下回った。

≪景気総合指数（CI）≫（H7＝100）

先行指数　98.7　　対前年同月比△1.1%

一致指数　107.2　　対前年同月比△9.5%

遅行指数　94.3　　対前年同月比△6.7%