

## 今月の主な動き

### ■ 人口 (16年6月1日現在)

#### 5月の概況

推計人口 **2,992,785人** (対前月 809人)

(男 1,489,002人, 女 1,503,783人)

〈内訳〉 自然動態 189人

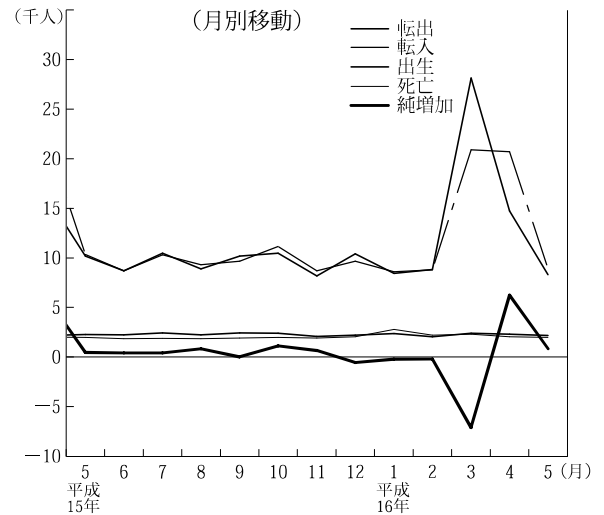
(出生 2,144人, 死亡 1,955人)

社会動態 620人

(転入 8,854人, 転出 8,234人)

世帯数 **1,035,601世帯** (対前月増1,447世帯)

### 人 口



### ■ 賃金・労働時間・雇用 (16年3月)

現金給与総額 **291,402円** (2.4%)

きまって支給する給与 279,103円 (1.5%)

特別に支払われた給与 12,299円

総実労働時間 **156.9時間** (5.0%)

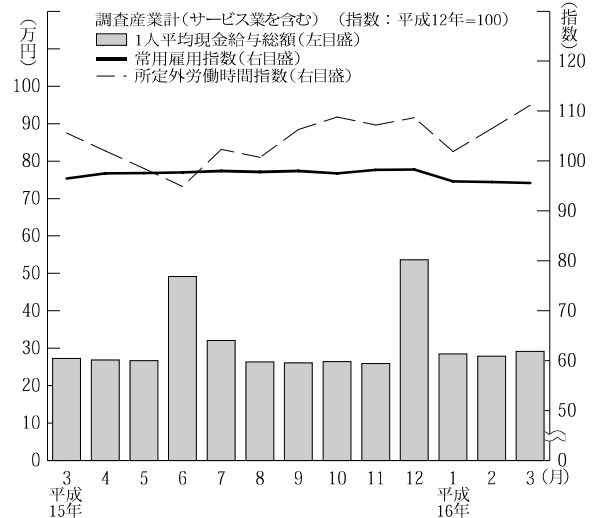
所定内労働時間 145.0時間 (5.1%)

所定外労働時間 11.9時間 (5.3%)

常用雇用指数 95.6

※ 事業所規模 5人以上, ( ) 内は前年同月比。

### 賃金・労働時間・雇用



### ■ 鉱工業指数 (16年4月) (季調済, H12年=100)

生産 **102.9** (前月比△1.9%, 前年同月比8.7%)

上昇…輸送機械工業・食料品・たばこ工業, 鉄鋼業等  
 低下…一般機械工業, 情報通信機械工業, 化学工業等

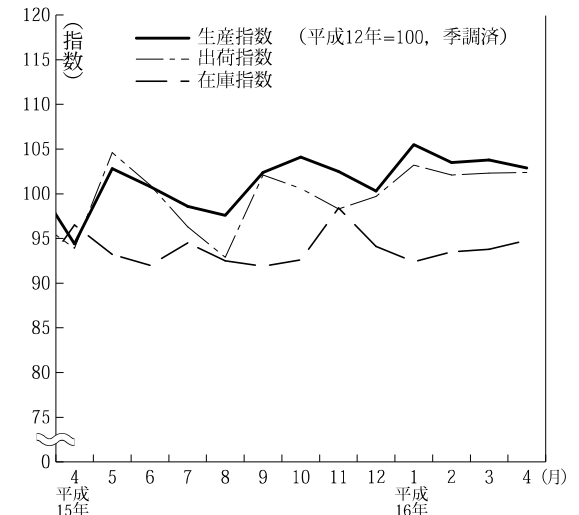
出荷 **102.4** (前月比△1.0%, 前年同月比7.2%)

上昇…輸送機械工業, 食料品・たばこ工業, 鉄鋼業等  
 低下…一般機械工業, 情報通信機械工業等

在庫 **94.8** (前月比△0.3%, 前年同月比1.3%)

上昇…食料品・たばこ工業, 精密機械工業等  
 低下…化学工業・一般機械工業等

### 鉱工業指数〈生産・出荷・在庫〉



● 今月の主な動き

今月の主な動き ●

■ 消費者物価指数 (16年 5月) (県平均, H12=100)

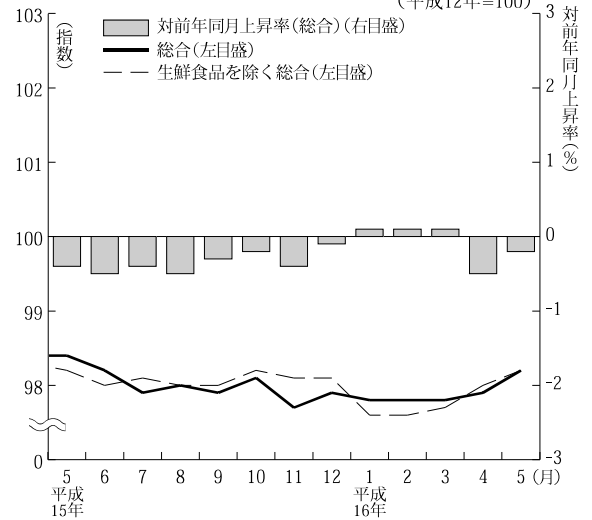
総合 98.2 (前月比0.3%, 前年同月比△0.2%)

上昇した項目…食料, 住居, 被服及び履物など

下落した項目…家具・家事用品, 保健医療など

生鮮食品を除く総合 98.2 (前月比0.2%, 前年同月比0.0%)

消費者物価指数



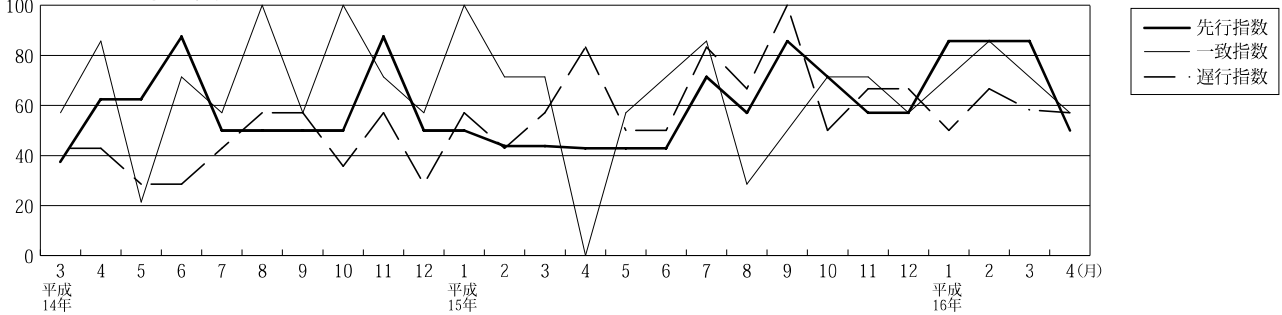
■ 費目別指数

(平成12年=100)

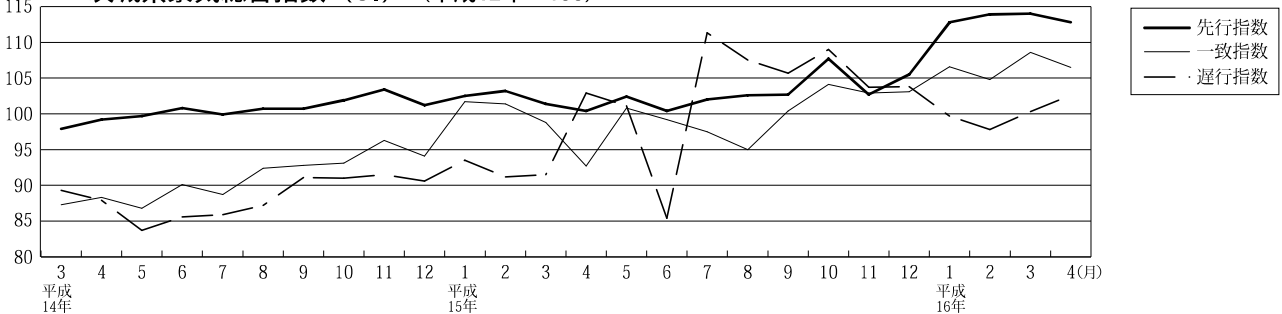
区分	指数	上昇率(%)		区分	指数	上昇率(%)	
		対前月	対前年同月			対前月	対前年同月
総合	98.2	0.3	△0.2	保健医療	102.0	△0.2	△1.1
食料	98.4	0.5	0.1	交通通信	97.4	0.5	△1.3
住居	100.4	0.2	△0.1	教育	103.3	0.0	0.3
光熱・水道	98.2	0.0	△0.3	教養娯楽	94.3	0.1	0.1
家具・家事用品	88.1	△0.5	△2.4	諸雑費	103.3	△0.1	1.0
被服及び履物	94.5	1.2	0.4	生鮮食品を除く総合	98.2	0.2	0.1

■ 景気動向・総合指数 (16年4月)

(%) 茨城県景気動向指数 (DI)



茨城県景気総合指数 (CI) (平成12年=100)



《 景気動向指数 (DI) 》

先行指数 50.0% (確報値) 9か月連続50%を上回った後50%となった。  
 一致指数 57.1% (確報値) 8か月連続50%を上回った。  
 遅行指数 57.1% (確報値) 3か月連続50%を上回った。

4月の景気動向指数の一致指数は、鉱工業生産指数及び投資財出荷指数並びに機械工業生産指数がマイナスとなったものの、産業用電力消費量プラスに転じたため、8か月連続で50%を上回った。

一方、経済部門別にみると、生産出荷・投資関連の指標は、採用している7指標のうち5指標がマイナスとなったが、労働関連の指標は、採用している5指標のうち4指標がプラスとなった。

《 景気総合指数 (CI) 》 (H12=100)

先行指数 112.8 (確報値) 対前年同月比 11.9%  
 一致指数 106.5 (確報値) 対前年同月比 14.6%  
 遅行指数 102.6 (確報値) 対前年同月比 7.5%