



茨城県

2004 DEC [ No.607 ]

# 統計いばらき

12

統計の窓...2005年 農林業センサスの実施について

調査から...平成15年 茨城県鉱工業指数

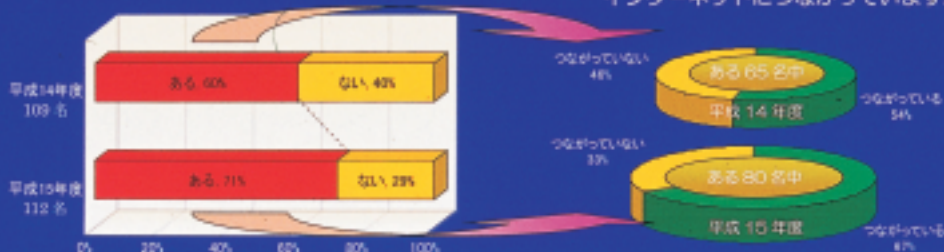
茨城県景気ウォッチャー調査結果(平成16年9月調査分)

## ますます広がる情報化と わたしたちの問題

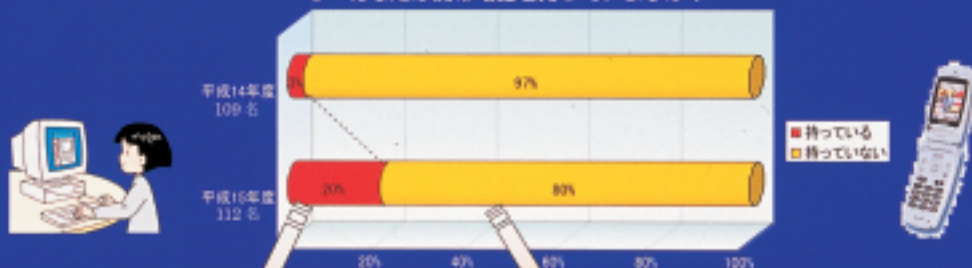
～1年間の変化を追って～

1 あなたの家にはコンピュータがありますか？

2 そのコンピュータは  
インターネットにつながっていますか？



3 あなたは携帯電話を持っていますか？



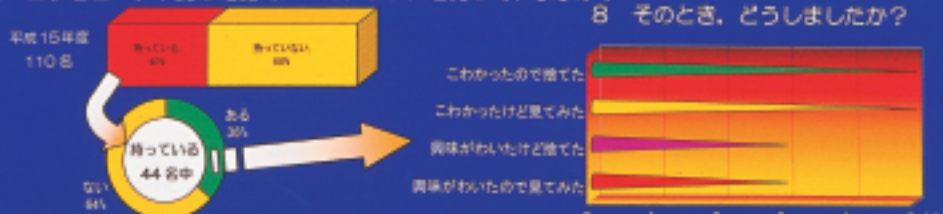
4 もっている人は月々の料金はどのくらいですか？

5 もっていない人はいつごろ欲しいですか？



6 コンピュータや携帯電話でメールアドレスを持っていますか？

8 そのとき、どうしましたか？



7 今まで自分に周知らぬ人からのメールや  
出会い系サイトなどからメールが来たことがありますか？

都賀南第一小学校  
平成14年度 5年生 男 64名 女 45名 平成14年7月調べ  
平成15年度 6年生 男 66名 女 46名 平成15年7月調べ

# 目 次

|  |    |
|--|----|
| 統計の窓 2005年 農林業センサスの実施について .....              | 1  |
| 今月の主な動き .....                                | 3  |
| 調査から 平成15年 茨城県鉱工業指数 .....                    | 5  |
| 茨城県景気ウォッチャー調査結果(平成16年9月調査分) .....            | 8  |
| <br>   |    |
| 主要経済指標 .....                                 | 11 |
| 人口 .....                                     |    |
| 1. 世帯,人口および人口移動 .....                        | 14 |
| 2. 市町村別人口と世帯 .....                           | 14 |
| 労働 .....                                     |    |
| 3. 産業別賃金指数(現金給与総額) .....                     | 16 |
| 4. 産業別雇用指数 .....                             | 16 |
| 5. 産業別労働時間指数(総実労働時間) .....                   | 17 |
| 6. 職業紹介状況 .....                              | 17 |
| 農業 .....                                     |    |
| 7. 農産物の平均販売価格 .....                          | 18 |
| 鉱工業・エネルギー .....                              |    |
| 8. 鉱工業指数(季節調整済指数) .....                      | 19 |
| 9. 産業別電力消費量 .....                            | 22 |
| 10. 石油製品販売量 .....                            | 22 |
| 金融・企業経営 .....                                |    |
| 11. 金融機関別実質預金・貸出残高 .....                     | 23 |
| 12. 県内金融経済 .....                             | 24 |
| 13. 企業倒産状況 .....                             | 24 |
| <br>   |    |
| 消費・物価 .....                                  |    |
| 14. 家計主要指標(水戸市・全国) .....                     | 25 |
| 15. 1カ月1世帯当たりの実収入および<br>実支出(水戸市,勤労者世帯) ..... | 26 |
| 16. 消費者物価指数(水戸市) .....                       | 27 |
| 17. 企業物価指数(国内) .....                         | 28 |
| 福祉・生活 .....                                  |    |
| 18. 生活保護 .....                               | 28 |
| 19. 消費生活相談 .....                             | 29 |
| 20. レジャー状況 .....                             | 29 |
| 建築 .....                                     |    |
| 21. 建築主別建築着工 .....                           | 30 |
| 22. 着工新設住宅(利用関係別) .....                      | 30 |
| その他 .....                                    |    |
| 23. 交通事故発生件数 .....                           | 31 |
| 24. 自動車保険請求相談 .....                          | 31 |
| 25. 刑法犯罪発生件数 .....                           | 32 |
| 26. 火災発生件数 .....                             | 32 |
| <br>   |    |
| 新着資料案内 .....                                 | 33 |

## 利用上の注意

- |                          |                            |
|--------------------------|----------------------------|
| 1. 統計表の数値は原則として単位未満は四捨五入 | 2. 「年」は暦年,「年度」は4月から翌年の3月まで |
| 3. 記号                    |                            |
| ○ または該当数字のないもの           | r 訂正数字                     |
| 0 該当数字が掲載単位未満のもの         | 減少または出超                    |
| p 暫定数字                   |                            |