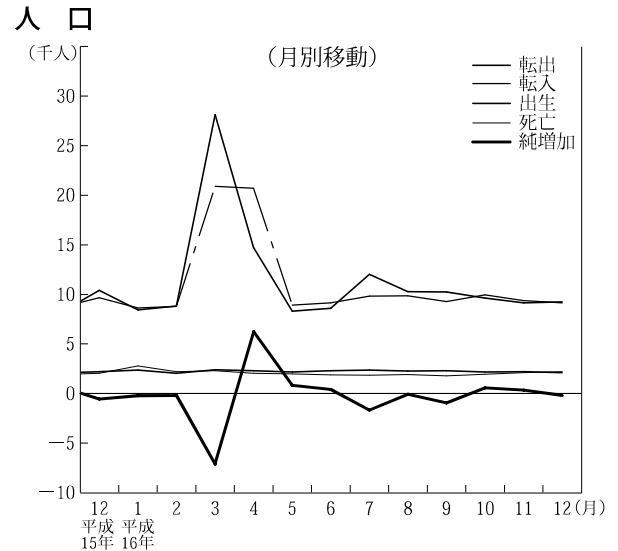


今月の主な動き

■人口 (17年1月1日現在)

1月の概況
推計人口 2,992,264人 (対前月 △197人)
 (男 1,488,838人, 女 1,503,426人)
 〈内訳〉 自然動態 △97人
 (出生 2,066人, 死亡 2,163人)
 社会動態 △100人
 (転入 9,075人, 転出 9,175人)
世帯数 1,038,985世帯 (対前月 214世帯)



■賃金・労働時間・雇用 (16年10月)

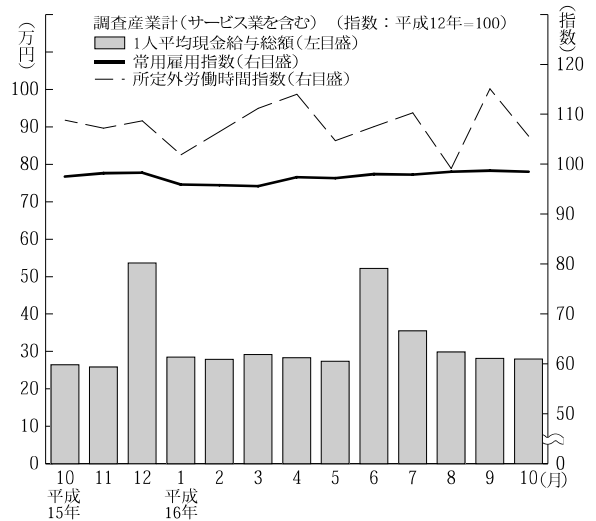
現金給与総額 **279,672円** (△0.6%)
 きまって支給する給与 278,282円 (0.3%)
 特別に支払われた給与 1,390円

総実労働時間 **149.2時間** (△3.8%)
 所定内労働時間 137.9時間 (△4.0%)
 所定外労働時間 11.3時間 (△2.9%)

常用雇用指数 98.5

※ 事業所規模 5人以上, () 内は前年同月比。

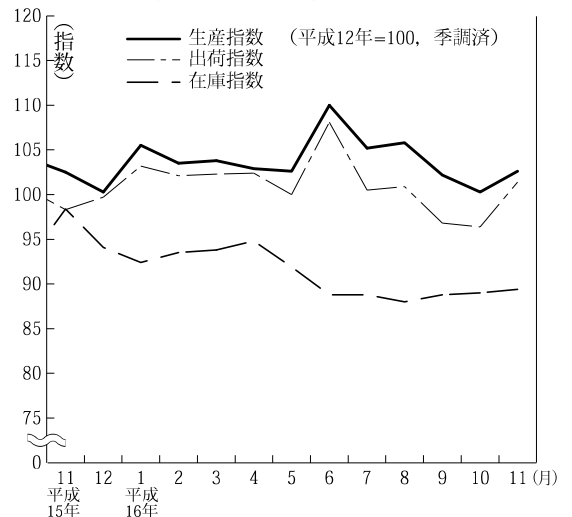
賃金・労働時間・雇用



■鉱工業指数 (16年11月) (季調済, H12年=100)

生産 **102.6** (前月比 2.3%, 前年同月比 1.9%)
 上昇…一般機械工業, 電子部品・デバイス工業, 鉄鋼業等
 低下…電気機械工業, 輸送機械工業等
 出荷 **101.4** (前月比 5.2%, 前年同月比 4.5%)
 上昇…電子部品・デバイス工業, 一般機械工業, 化学工業等
 低下…電気機械工業, 食料品・たばこ工業等
 在庫 **89.4** (前月比 0.4%, 前年同月比 △8.4%)
 上昇…電気機械工業, 非鉄金属工業, 金属製品工業等
 低下…化学工業, 鉄鋼業, 電子部品・デバイス工業等

鉱工業指数〈生産・出荷・在庫〉

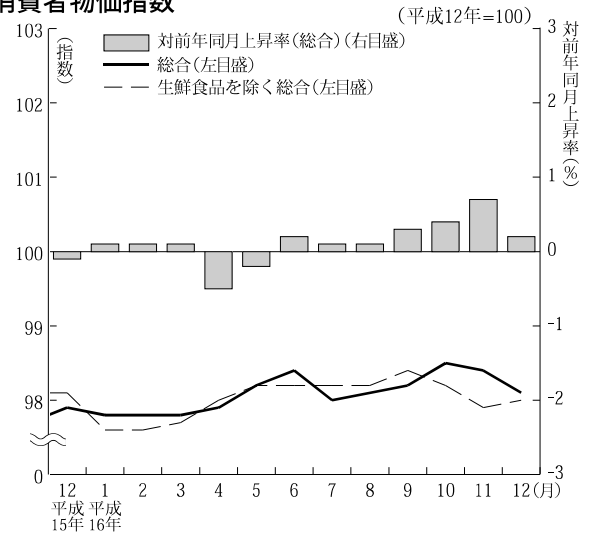


●今月の主な動き ●

■消費者物価指数（16年12月）（県平均，H12=100）

総合 **98.1**（前月比 △0.3%，前年同月比 0.2%）
 上昇した項目…光熱・水道，教養娯楽，諸雑費など
 下落した項目…食料，家具・家事用品，被服及び履物など
 生鮮食品を除く総合 **98.0**（前月比 0.1%，前年同月比 △0.1%）

消費者物価指数



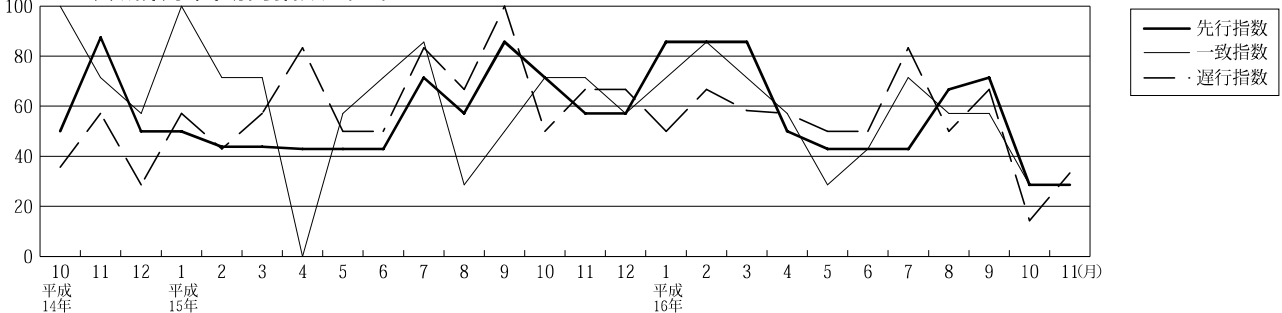
■費目別指数

（平成12年=100）

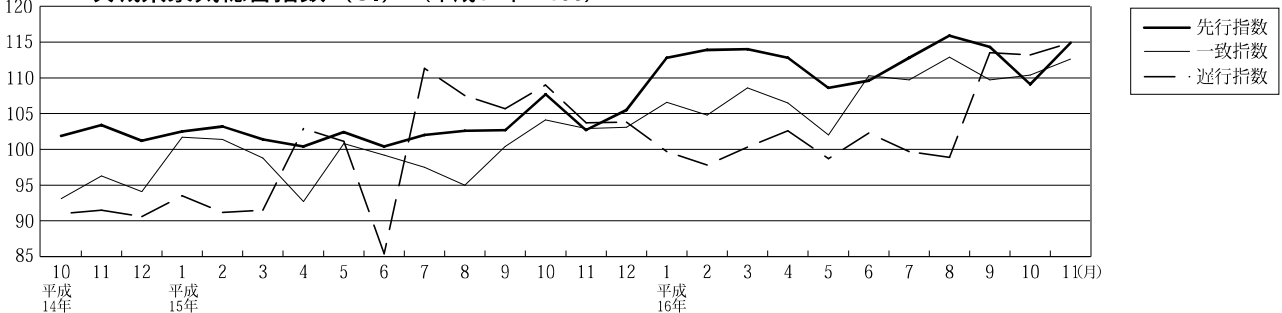
区分	指数	上昇率（%）		区分	指数	上昇率（%）	
		対前月	対前年同月			対前月	対前年同月
総合	98.1	△0.3	0.2	保健医療	101.8	0.0	△1.3
食料	98.5	△1.4	0.8	交通通信	98.2	0.0	0.4
住居	100.0	0.0	△0.1	教育	103.3	0.0	0.3
光熱・水道	97.3	0.3	△1.2	教養娯楽	92.8	0.2	△0.9
家具・家事用品	87.3	△0.5	△2.3	諸雑費	103.3	0.1	0.0
被服及び履物	96.6	△0.4	4.1	生鮮食品を除く総合	98.0	0.1	△0.1

■景気動向・総合指数（16年11月）

茨城県景気動向指数（DI）



茨城県景気総合指数（CI）（平成12年=100）



＜景気動向指数（DI）＞

先行指数 28.6%（速報値） 2か月連続50%を下回った。
 一致指数 28.6%（確報値） 2か月連続50%を下回った。
 遅行指数 33.3%（速報値） 2か月連続50%を下回った。

11月の景気動向指数の一致指数は、投資財出荷指数がプラスとなったものの、百貨店販売額がマイナスとなったため、2か月連続で50%を下回った。

一方、経済部門別にみると、生産出荷関連及び消費家計関連の指標は、採用している7指標のうちすべてがマイナスとなった。

＜景気総合指数（CI）＞（H12=100）

先行指数 113.1（速報値） 対前年同月比 1.7%
 一致指数 112.6（確報値） 対前年同月比 2.0%
 遅行指数 114.9（速報値） 対前年同月比 1.5%