今月の主な動き

■人口（17年７月１日現在）

６月の概況

推計人口　**2,987,595人**（対前月 270人）
（男 1,486,694人，女 1,500,901人）
〈内訳〉　自然動態 246人
（出生 2,045人，死亡 1,799人）
社会動態　24人
（転入 8,516人，転出 8,492人）
世帯数　**1,045,865**世帯（対前月 890世帯）

人　口

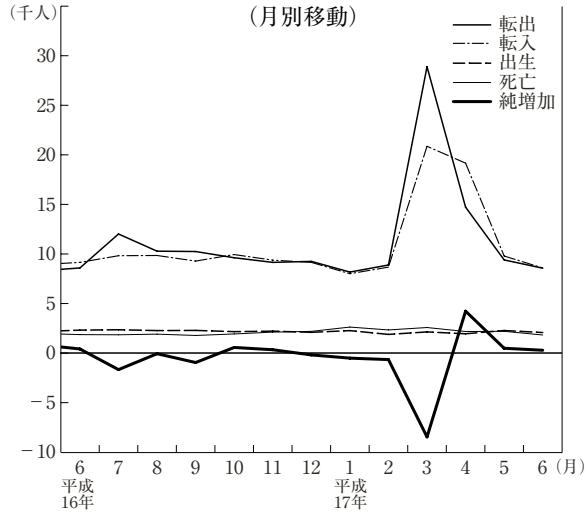

■賃金・労働時間・雇用（17年５月）

現金給与総額　**289,328円**（7.9%）
きまって支給する給与　279,436円（5.6%）
特別に支払われた給与　9,892円

総実労働時間　**149.5時間**（5.1%）
所定内労働時間　138.0時間（5.0%）
所定外労働時間　11.5時間（5.5%）

※　事業所規模５人以上，（　）内は前年同月比。

（注）日本産業分類の改訂に伴い，産業や内容が見直しとなった産業があり接続が難しいため，平成17年１月分より指数の公表は行っておりません。

賃金・労働時間・雇用

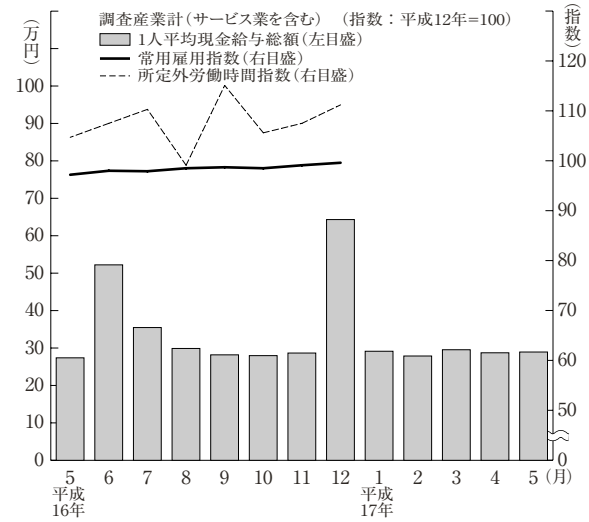

■鉱工業指数（17年５月）（季調済，H12年＝100）

生産　**103.3**（前月比　0.8%，前年同月比　0.1%）
上昇…化学工業，食料品・たばこ工業，窯業・土石製品工業等
低下…一般機械工業，輸送機械工業，鉄鋼業等
出荷　**99.6**（前月比　0.2%，前年同月比　△0.7%）
上昇…化学工業，非鉄金属工業，電気機械工業等
低下…一般機械工業，鉄鋼業，輸送機械工業等
在庫　**92.3**（前月比　3.8%，前年同月比　0.9%）
上昇…化学工業，鉄鋼業，一般機械工業等
低下…電子部品・デバイス工業，食料品・たばこ工業等

鉱工業指数〈生産・出荷・在庫〉

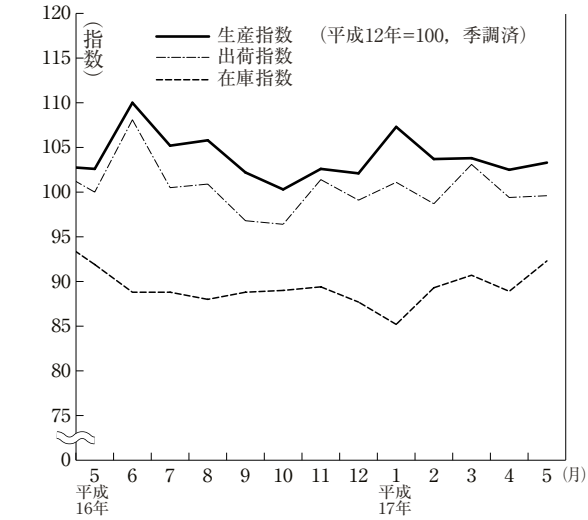

■消費者物価指数（17年６月）（県平均，H12＝100）

総合　**97.9**（前月比　△0.4%，前年同月比　△0.5%）

上昇した項目…家具・家事用品など

下落した項目…食料，住居，被服及び履物，交通・通信，教養娯楽など

生鮮食品を除く総合　**98.0**（前月比 △0.1%, 前年同月比 △0.2%）

消費者物価指数

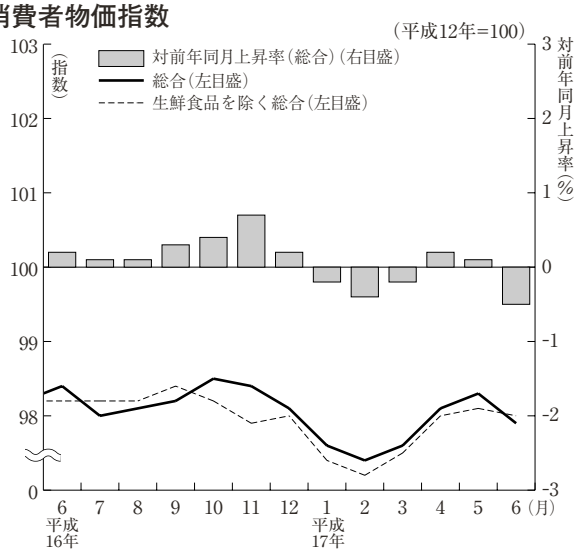

■費目別指数

（平成12年＝100）

区　分	指数	上昇率（%） 対前月	上昇率（%） 対前年同月	区　分	指数	上昇率（%） 対前月	上昇率（%） 対前年同月
総　合	97.9	△0.4	△0.5	保健医療	101.6	0.0	△0.4
食　料	97.4	△1.3	△1.8	交通通信	98.4	△0.4	0.1
住　居	100.9	△0.2	0.9	教　育	103.8	0.0	0.5
光熱・水道	98.4	0.0	0.1	教養娯楽	91.9	△0.2	△1.4
家具・家事用品	86.0	0.5	△2.4	諸雑費	103.0	0.0	△0.4
被服及び履物	95.9	△0.2	0.7	**生鮮食品を除く総合**	98.0	△0.1	△0.2

■景気動向・総合指数（17年５月）

茨城県景気動向指数（DI）

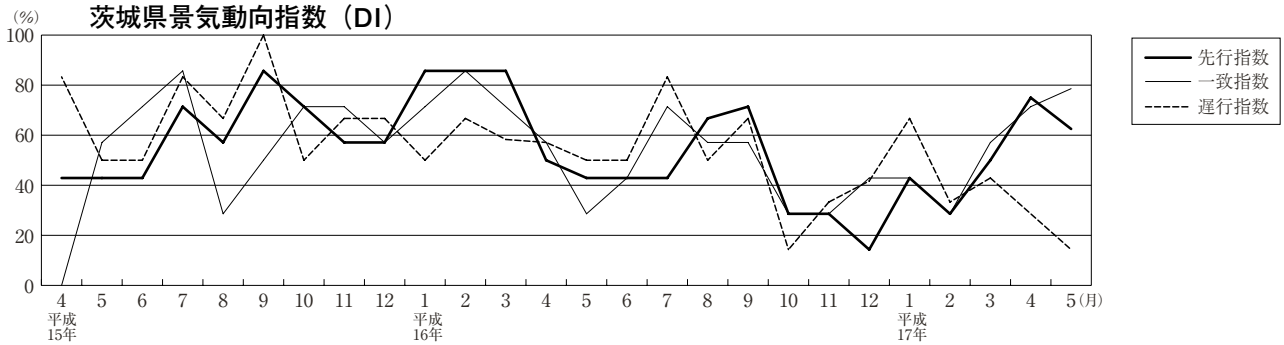

茨城県景気総合指数（CI）（平成12年＝100）

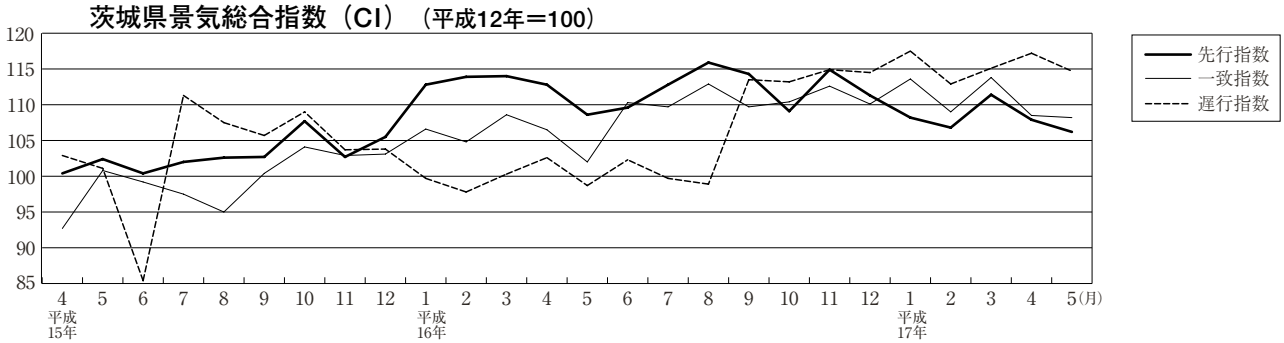

≪景気動向指数（DI）≫

先行指数　62.5%（確報値）　２か月連続50%を上回った

一致指数　78.6%（確報値）　３か月連続50%を上回った

遅行指数　14.3%（確報値）　４か月連続50%を下回った

５月の景気動向一致指数は，４指標が引き続きプラスとなり，大口電力使用量（500kｗ以上）（前）も８ヶ月ぶりにプラスとなったため，３か月連続して５０%を上回った。

一方，経済部門別にみると，生産出荷関連及び消費家計関連の指標は採用している７指標のうち４指標がプラス，１指標が保合いとなった。

≪景気総合指数（CI）≫（H12＝100）

先行指数　106.2（確報値）　対前年同月比　△3.7%

一致指数　108.2（確報値）　対前年同月比　10.1%

遅行指数　114.7（確報値）　対前年同月比　10.1%