

●今月の主な動き ● ●今月の主な動き ●

今月の主な動き

■人口 (18年3月1日現在)

2月の概況

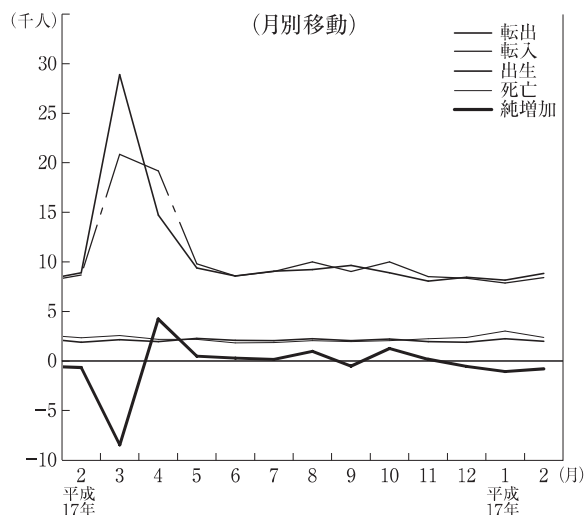
推計人口 2,973,987人 (対前月 △ 801人)
(男 1,479,031人, 女 1,494,956人)

〈内訳〉 自然動態 △ 374人
(出生 1,972人 死亡 2,346人)

社会動態 △ 427人
(転入 8,338人, 転出 8,765人)

世帯数 1,035,636世帯 (対前月 538世帯)

人 口



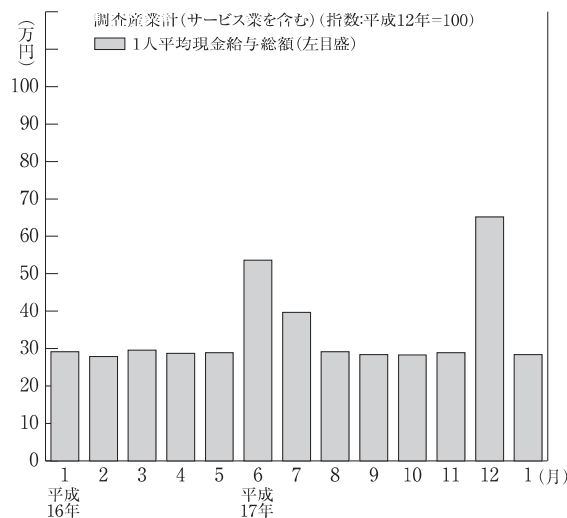
■賃金・労働時間・雇用 (18年1月)

現金給与総額 284,198円 (△2.5%)
きまって支給する給与 274,929円 (△0.9%)
特別に支払われた給与 9,269円

総実労働時間 145.0時間 (0.6%)
所定内労働時間 133.5時間 (0.2%)
所定外労働時間 11.5時間 (5.5%)

※ 事業所規模5人以上, () 内は前年同月比。

賃金・労働時間・雇用



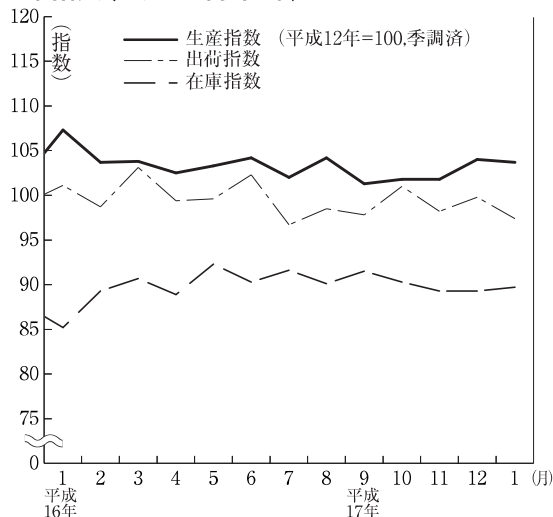
■鉱工業指数 (18年1月) (季調済, H12年=100)

生産 103.7(前月比 △ 0.3%, 前年同月比 △ 2.0%)
上昇…輸送機械工業, 食料品・たばこ工業, 化学工業等
低下…電気機械工業, 電子部品・デバイス工業,
鉄鋼業等

出荷 97.4(前月比 △ 2.4%, 前年同月比 △ 3.3%)
上昇…鉄鋼業, 輸送機械工業, 化学工業等
低下…電気機械工業, 情報通信機械工業, 精密機
械工業等

在庫 89.7 (前月比 0.4%, 前年同月比 5.1%)
上昇…電気機械工業, 一般機械工業, 非鉄金属工
業等
低下…鉄鋼業, 金属製品工業, 繊維工業等

鉱工業指数(生産・出荷・在庫)



●今月の主な動き ● ●今月の主な動き ●

■消費者物価指数 (18年2月) (県平均, H12=100)

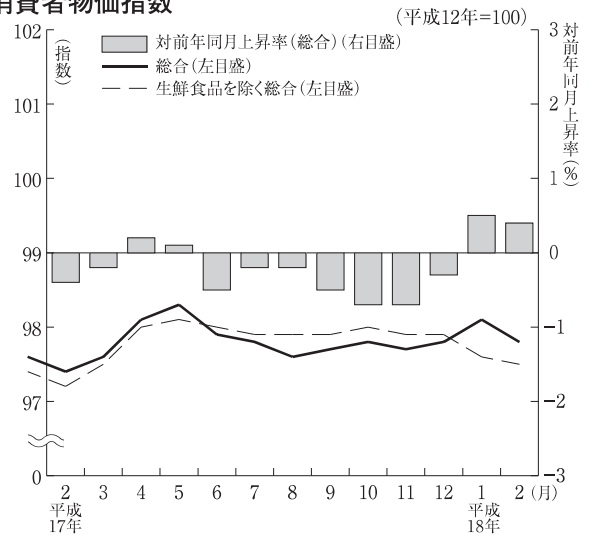
総合 97.8 (前月比 △0.3%, 前年同月比 0.4%)

上昇した項目…光熱・水道, 家具・家事用品など

下落した項目…食料, 被服及び履物, 教養娯楽など

生鮮食品を除く総合 97.5 (前月比 △0.1%, 前年同月比 0.3%)

消費者物価指数



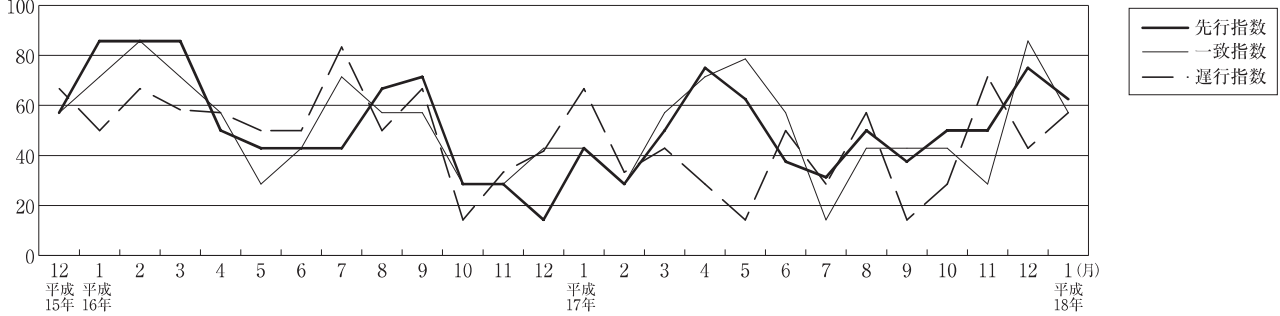
■費目別指数

(平成12年=100)

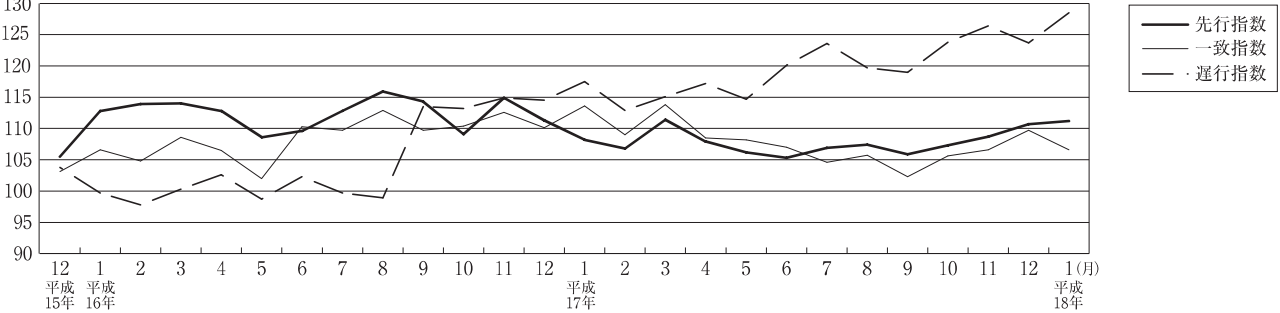
区分	指数	上昇率(%)		区分	指数	上昇率(%)	
		対前月	対前年同			対前月	対前年同
総合	97.8	△0.3	0.4	保健医療	101.2	0.0	△0.7
食料	98.4	△0.8	△0.3	交通通信	98.9	0.2	1.6
住居	100.8	△0.1	0.8	教育	103.8	0.0	0.5
光熱・水道	102.0	0.5	4.4	教養娯楽	90.6	△0.2	0.0
家具・家事用品	84.6	0.1	△1.6	諸雑費	102.5	0.3	△0.8
被服及び履物	88.8	△2.3	△0.8	生鮮食品を除く総合	97.5	△0.1	0.3

■景気動向・総合指数 (18年1月)

茨城県景気動向指数 (DI)



茨城県景気総合指数 (CI) (平成12年=100)



《景気動向指数 (DI)》

先行指数 62.5% (確報値) 2か月連続50%を上回った

一致指数 57.1% (確報値) 2か月連続50%を上回った

遅行指数 57.1% (確報値) 2か月ぶりに50%を上回った

1月の景気動向指数の一致指数は、茨城県管内輸入額が5か月連続、百貨店販売額が3か月連続、鉱工業生産指数、機械工業生産指数が2か月連続プラスとなったため、2か月連続50%を上回った。

一方、経済部門別にみると、生産出荷関連及び消費家計関連の指標は、採用している7指標のうち5指標がプラスとなった。

《景気総合指数 (CI)》 (H12=100)

先行指数 111.2 (確報値) 対前年同月比 4.1%

一致指数 106.6 (確報値) 対前年同月比 0.9%

遅行指数 128.5 (確報値) 対前年同月比 11.8%