今月の主な動き

■人口（18年６月１日現在）

５月の概況

推計人口　**2,970,979**人（対前月 △48人）

（男　1,477,929人，女　1,493,050人）

〈内訳〉　自然動態　△29人

（出生　2,259人　　死亡　2,288人）

社会動態　△19人

（転入　9,706人，転出　9,725人）

世帯数　**1,042,246**世帯（対前月　1,031世帯）

人　口

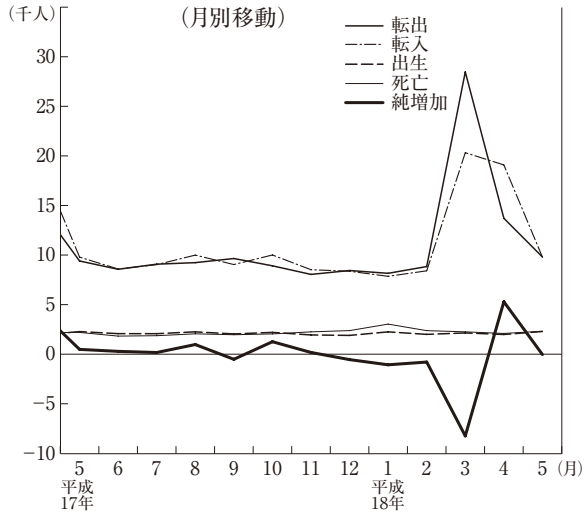

■賃金・労働時間・雇用（18年４月）

現金給与総額　**287,158円**（ ― ％）

きまって支給する給与　283,494円（0.5%）

特別に支払われた給与　　3,664円

総実労働時間　　**159.4時間**（　0.2%）

所定内労働時間　147.0時間（△0.1％）

所定外労働時間　　12.4時間（△0.8%）

※　事業所規模５人以上，（　）内は前年同月比。

賃金･労働時間･雇用

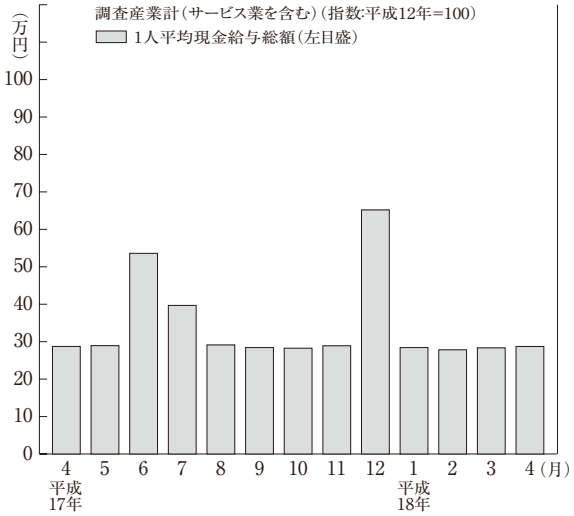

■鉱工業指数（18年４月）（季調済，H12年＝100）

生産　**105.4**（前月比　1.2%，前年同月比　1.8%）

上昇…化学工業，食料品・たばこ工業，鉄鋼業等

低下…一般機械工業，電気機械工業，繊維工業等

出荷　**102.2**（前月比　0.9%，前年同月比　2.9%）

上昇…一般機械工業，電子部品・デバイス工業，化学工業等

低下…電気機械工業，繊維工業，パルプ・紙・紙加工品工業等

在庫　　**89.9**（前月比　△2.8%，前年同月比　1.3%）

上昇…一般機械工業，窯業・土石製品鉱業，食料品・たばこ鉱業等

低下…鉄鋼業，電気機械工業，電子部品･デバイス鉱業等

鉱工業指数〈生産･出荷･在庫〉

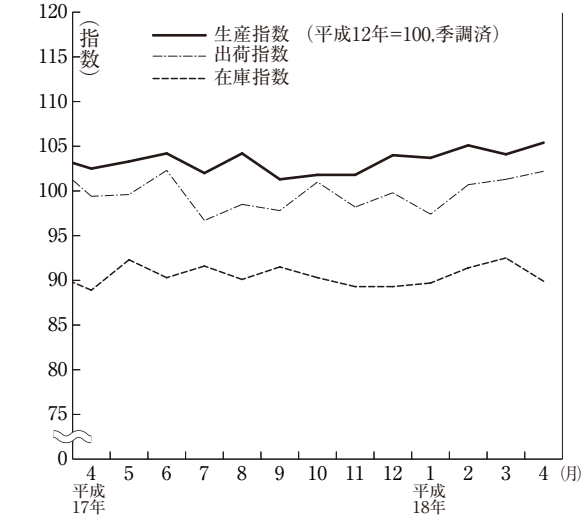

■消費者物価指数（18年５月）（県平均，H12＝100）

総合　**98.8**（前月比　0.6%，前年同月比　0.5%）

上昇した項目…食料，光熱・水道，被服及び履物，交通・通信，教養娯楽など

下落した項目…住居，家具・家事用品など

生鮮食品を除く総合　**98.3**（前月比　0.2%，前年同月比　0.2%）

■費目別指数

（平成12 年=100）

区　分	指数	上昇率(%) 対前月	上昇率(%) 対前年同月	区　分	指数	上昇率(%) 対前月	上昇率(%) 対前年同月
総　合	98.8	0.6	0.5	保健医療	101.0	0.0	△0.6
食　料	99.3	1.3	0.6	交通通信	99.9	0.8	1.1
住　居	100.8	△0.1	△0.3	教　育	104.1	0.0	0.3
光熱･水道	101.2	0.2	2.8	教養娯楽	92.6	0.8	0.5
家具･家事用品	83.7	△0.2	△2.2	諸雑費	104.8	0.0	1.7
被服及び履物	94.5	0.6	△1.7	**生鮮食品を除く総合**	98.2	0.7	0.5

消費者物価指数

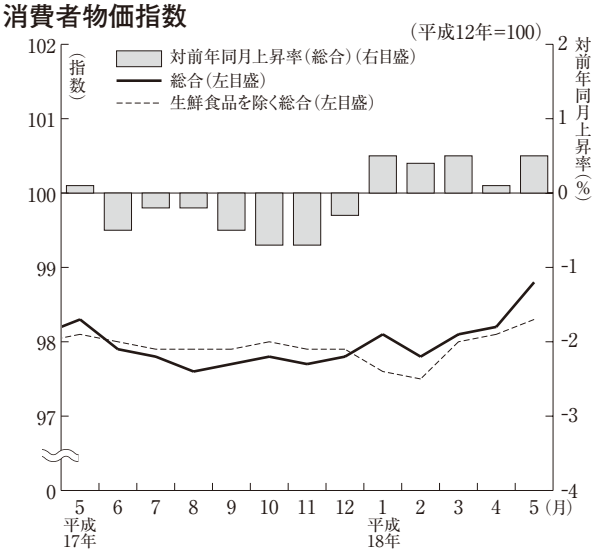

■景気動向・総合指数（18年４月）

茨城県景気動向指数(DI)

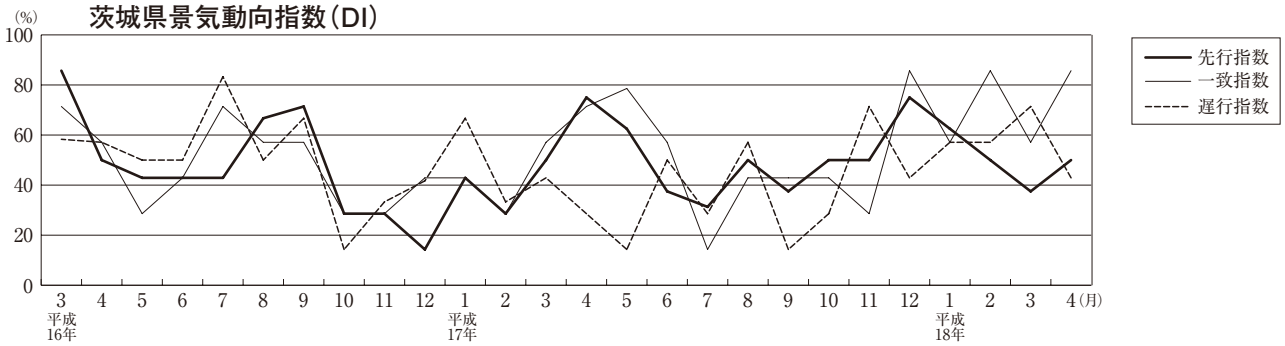

茨城県景気総合指数(CI)（平成12年=100）

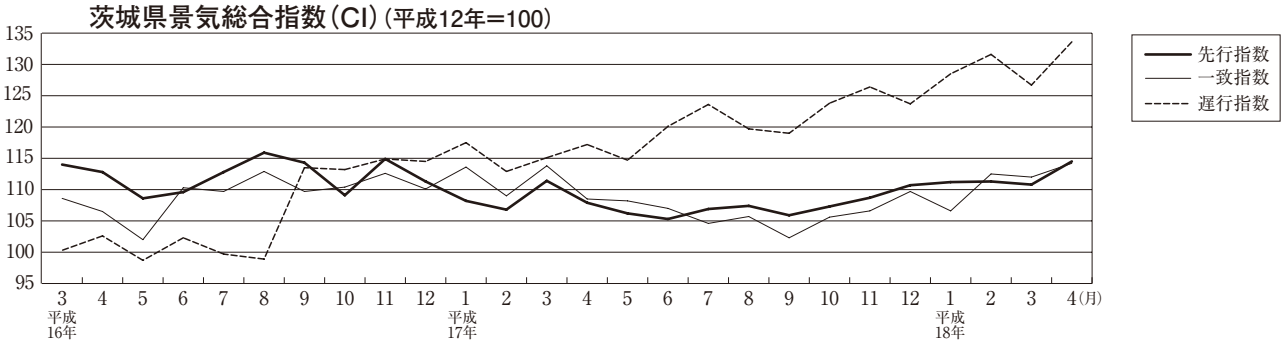

≪景気動向指数（DI）≫

先行指数　　50.0%（確報値）　７か月ぶりに50%を下回った後，50%となった
一致指数　　85.7%（確報値）　３か月連続50%を上回った
遅行指数　　42.9%（確報値）　４か月ぶりに50%を下回った

４月の景気動向指数の一致指数は，茨城県管内輸入額が14か月連続，百貨店販売額が６か月連続，投資財出荷指数が３か月連続，有効求人数が２か月連続プラスとなり，鉱工業生産指数，機械工業生産指数がプラスに転じたため，３か月連続50%を上回った。

一方，経済部門別にみると，生産出荷関連の指標は4指標のうち３指標がプラス，消費家計関連の指標は，３指標のうち２指標がマイナスとなった。

≪景気総合指数（CI）≫（H12＝100）

先行指数　114.5（確報値）　対前年同月比　　2.3%
一致指数　114.2（確報値）　対前年同月比　　2.1%
遅行指数　133.6（確報値）　対前年同月比　　4.6%