

●今月の主な動き ●~~~~~●今月の主な動き ●

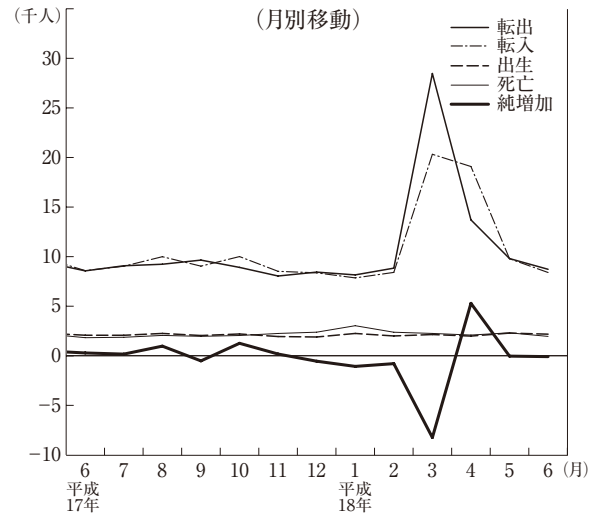
今月の主な動き

■人口 (18年7月1日現在)

6月の概況

推計人口 2,970,881人 (対前月 △98人)
 (男 1,477,993人, 女 1,492,888人)
 〈内訳〉 自然動態 223人
 (出生 2,151人 死亡 1,928人)
 社会動態 △321人
 (転入 8,328人, 転出 8,649人)
 世帯数 1,043,000世帯 (対前月 754世帯)

人 口



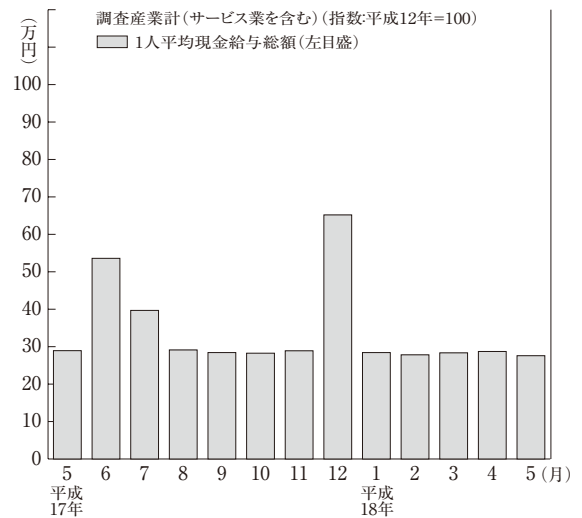
■賃金・労働時間・雇用 (18年5月)

現金給与総額 275,848円 (△4.7%)
 きまって支給する給与 272,511円 (△2.5%)
 特別に支払われた給与 3,337円

総実労働時間 148.1時間 (△0.9%)
 所定内労働時間 137.4時間 (△0.4%)
 所定外労働時間 10.7時間 (△7.0%)

※ 事業所規模5人以上, ()内は前年同月比。

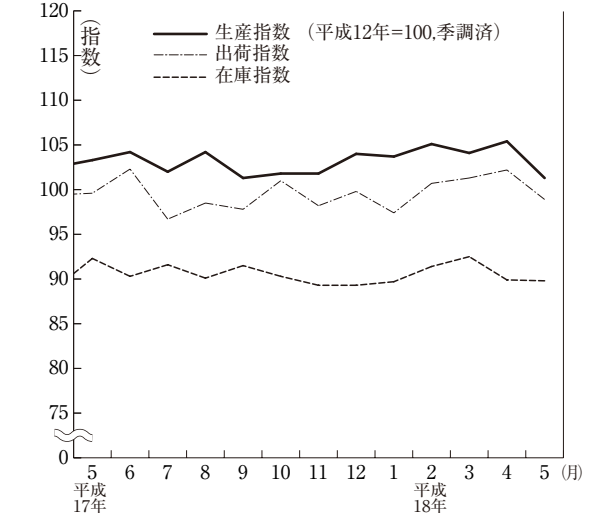
賃金・労働時間・雇用



■鉱工業指数 (18年5月) (季調済, H12年=100)

生産 101.3 (前月比 △3.9%, 前年同月比 △2.2%)
 上昇…電子部品・デバイス工業, 一般機械工業, 情報通信機械工業等
 低下…化学工業, 食料品・たばこ工業, 鉄鋼業等
 出荷 98.9 (前月比 △3.2%, 前年同月比 △0.6%)
 上昇…電子部品・デバイス工業, 輸送機械工業
 低下…化学工業, 一般機械工業, 鉄鋼業等
 在庫 89.8 (前月比 △0.1%, 前年同月比 △1.8%)
 上昇…鉄鋼業, 電子部品・デバイス工業, 金属製品工業等
 低下…化学工業, 食料品・たばこ工業, 一般機械工業等

鉱工業指数(生産・出荷・在庫)

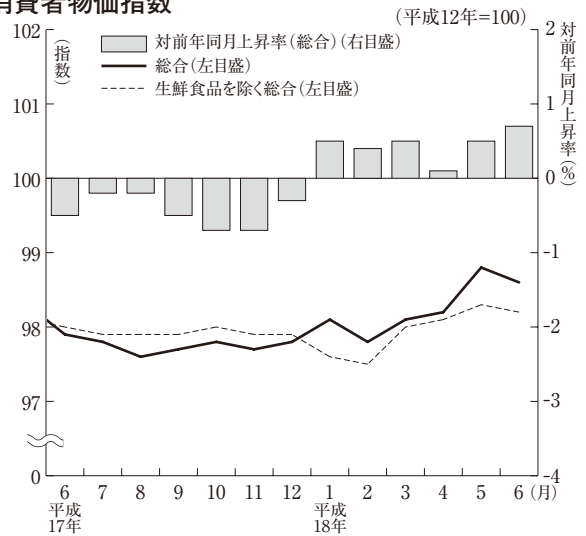


●今月の主な動き ● ●今月の主な動き ●

■消費者物価指数 (18年6月) (県平均, H12=100)

総合 98.6 (前月比 △0.2%, 前年同月比 0.7%)
 下落した項目…食料,住居,家具・家事用品,被服及び履物,
 交通・通信,教養娯楽,諸雑費など
 生鮮食品を除く総合 98.2 (前月比 △0.1%, 前年同月比 0.2%)

消費者物価指数



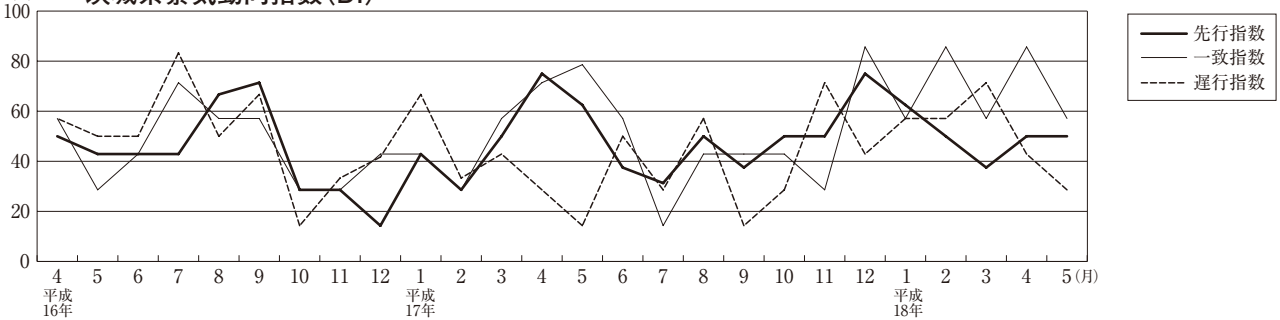
■費目別指数

(平成12年=100)

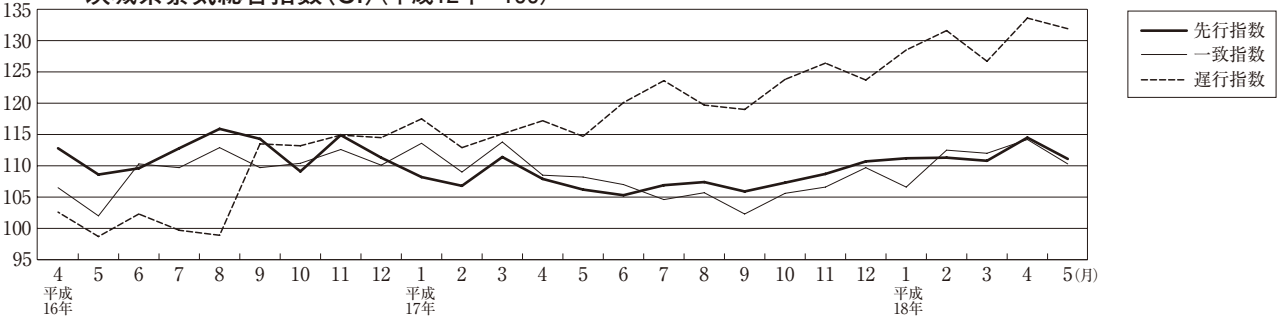
区分	指数	上昇率(%)		区分	指数	上昇率(%)	
		対前月	対前年同月			対前月	対前年同月
総合	98.6	△0.2	0.7	保健医療	101.0	0.0	△0.6
食料	99.1	△0.2	1.7	交通通信	99.7	△0.2	1.3
住居	100.7	△0.1	△0.2	教育	104.1	0.0	0.3
光熱・水道	101.2	0.0	2.8	教養娯楽	92.4	△0.2	0.5
家具・家事用品	83.5	△0.2	△2.9	諸雑費	104.6	△0.2	1.6
被服及び履物	94.2	△0.3	△1.8	生鮮食品を除く総合	98.2	△0.1	0.2

■景気動向・総合指数 (18年5月)

茨城県景気動向指数 (DI)



茨城県景気総合指数 (CI) (平成12年=100)



《景気動向指数 (DI)》

先行指数 50.0% (確報値) 2か月連続50%となった
 一致指数 57.1% (確報値) 4か月連続50%を上回った
 遅行指数 28.6% (確報値) 2か月連続50%を下回った

5月の景気動向指数の一致指数は、投資財出荷指数が4か月連続、有効求人数が3か月連続、機械工業生産指数が2か月連続プラスとなり、大口電力使用量がプラスに転じたため、4か月連続50%を上回った。

一方、経済部門別にみると、生産出荷関連の指標は4指標のうち3指標がプラス、消費家計関連の指標は、3指標のうち2指標がマイナスとなった。

《景気総合指数 (CI)》 (H12=100)

先行指数 111.1 (確報値) 対前年同月比 △3.0%
 一致指数 110.3 (確報値) 対前年同月比 △3.4%
 遅行指数 131.9 (確報値) 対前年同月比 △1.3%