今月の主な動き

■人口（18年８月１日現在）

７月の概況

推計人口　2,971,431人（対前月 550人）

（男　1,478,267人，女　1,493,164人）

〈内訳〉　自然動態　187人

（出生　2,104人　　死亡　1,917人）

社会動態　363人

（転入　9,052人，転出　8,689人）

世帯数　**1,044,164**世帯（対前月　1,164世帯）

人　口

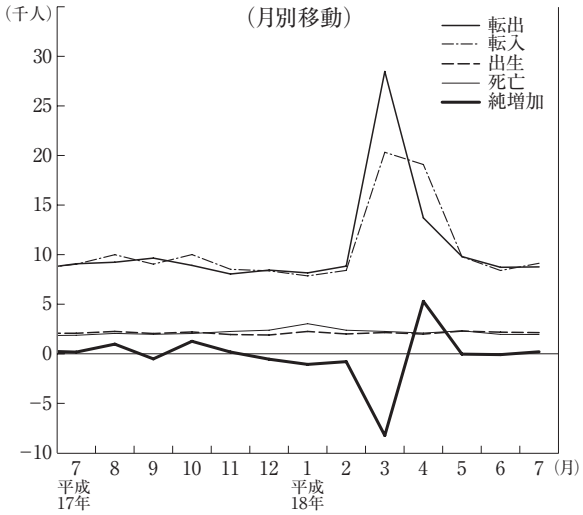

■賃金・労働時間・雇用（18年６月）

現金給与総額　**503,864円**（△6.0%）

きまって支給する給与　276,161円（△2.2%）

特別に支払われた給与　227,703円

総実労働時間　　**161.0時間**（　0.1%）

所定内労働時間　149.6時間（　0.3%）

所定外労働時間　　11.4時間（△2.6%）

※　事業所規模５人以上，（　）内は前年同月比。

賃金･労働時間･雇用

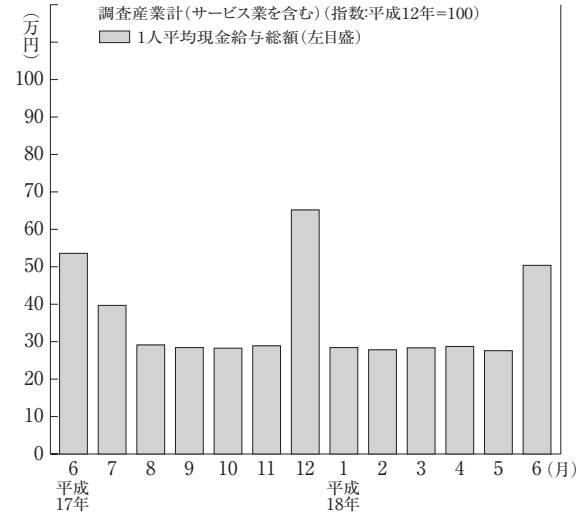

■鉱工業指数（18年６月）（季調済，H12年＝100）

生産　**109.3**（前月比　7.9%，前年同月比　6.1%）

上昇…化学工業，電気機械工業，輸送機械工業等

低下…電子部品・デバイス工業，金属製品工業等

出荷　**108.9**（前月比　10.1%，前年同月比　8.5%）

上昇…一般機械工業，化学工業，電気機械工業等

低下…非鉄金属工業等

在庫　**89.8**（前月比　0.0%，前年同月比　△0.8%）

上昇…電子部品・デバイス工業，金属製品工業，食料品・たばこ工業等

低下…電気機械工業，化学工業，窯業・土石製品工業等

鉱工業指数〈生産･出荷･在庫〉

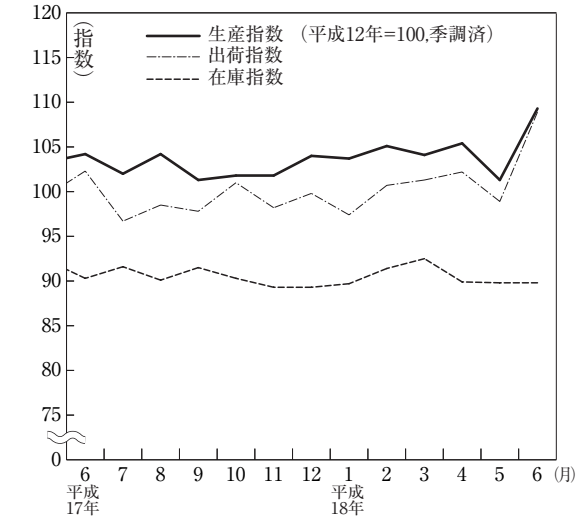

■消費者物価指数（18年７月）（県平均，H12＝100）

総合　**98.3**（前月比　△0.3%, 前年同月比　0.5%）

上昇した項目…光熱・水道，交通・通信，教養娯楽，諸雑費など

下落した項目…食料，被服及び履物，家具・家事用品など

生鮮食品を除く総合　**98.2**（前月比　0.0%, 前年同月比　0.3%）

■費目別指数

（平成12 年=100）

区　分	指数	上昇率(%) 対前月	上昇率(%) 対前年同月	区　分	指数	上昇率(%) 対前月	上昇率(%) 対前年同月
総　合	98.3	△0.3	0.5	保健医療	101.0	0.0	△0.4
食　料	97.8	△1.3	0.8	交通通信	99.9	0.2	1.2
住　居	100.7	0.0	△0.3	教　育	104.1	0.0	0.3
光熱・水道	101.3	0.1	3.1	教養娯楽	93.4	1.1	0.9
家具・家事用品	83.0	△0.6	△3.2	諸雑費	106.0	1.3	2.4
被服及び履物	91.9	△2.4	△1.0	**生鮮食品を除く総合**	98.2	0.0	0.3

消費者物価指数

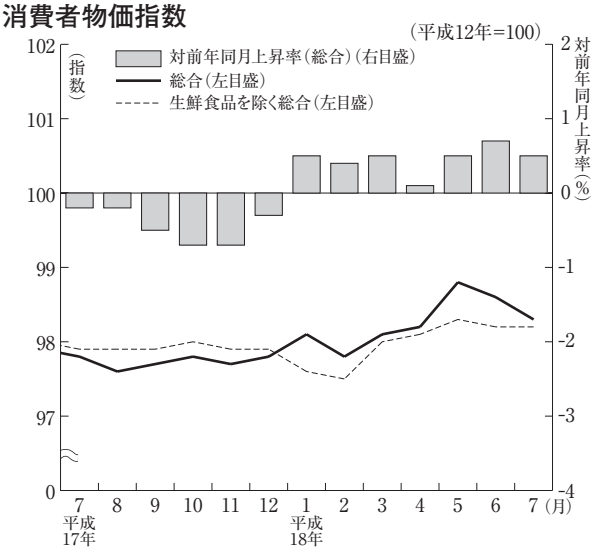

■景気動向・総合指数（18年６月）

茨城県景気動向指数（DI）

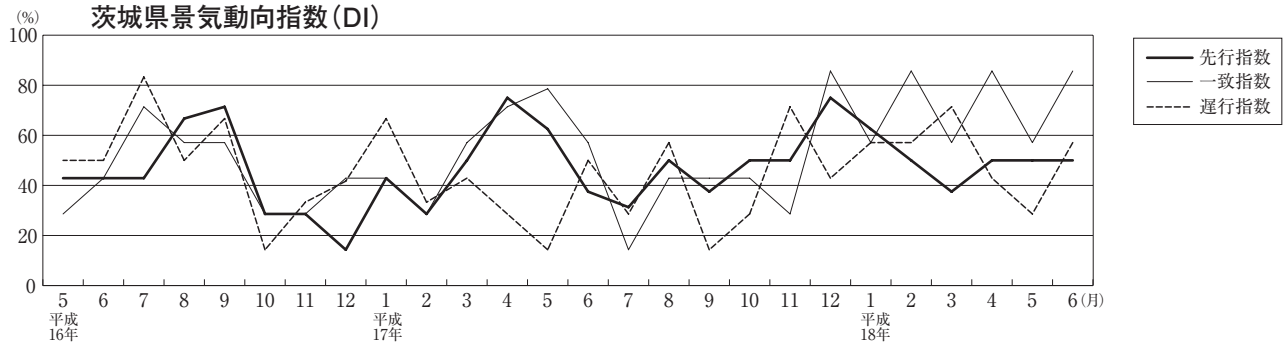

茨城県景気総合指数（CI）（平成12年＝100）

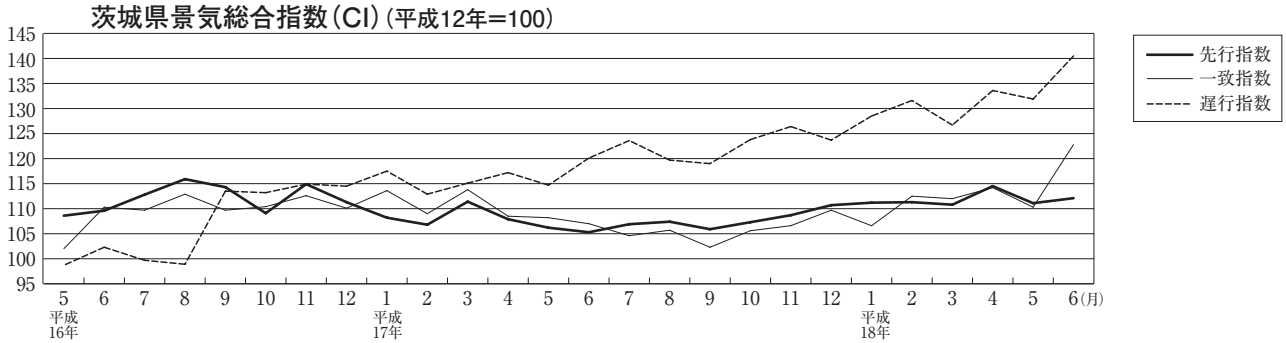

≪景気動向指数（DI）≫

先行指数　50.0%（確報値）　３か月連続50%となった
一致指数　85.7%（確報値）　５か月連続50%を上回った
遅行指数　57.1%（確報値）　３か月ぶりに50%を上回った

６月の景気動向指数の一致指数は，投資財出荷指数が５か月連続，有効求人数が４か月連続，機械工業生産指数が３か月連続，大口電力使用量が２か月連続プラスとなり，鉱工業生産指数，百貨店販売額がプラスに転じたため，５か月連続50%を上回った。

一方，経済部門別にみると，生産出荷関連の指標は，４指標すべてがプラス，消費家計関連の指標は，３指標のうち２指標がプラスとなった。

≪景気総合指数（CI）≫（H12＝100）

先行指数　112.1（確報値）　対前年同月比　0.9%
一致指数　122.8（確報値）　対前年同月比　11.3%
遅行指数　140.5（確報値）　対前年同月比　6.5%