

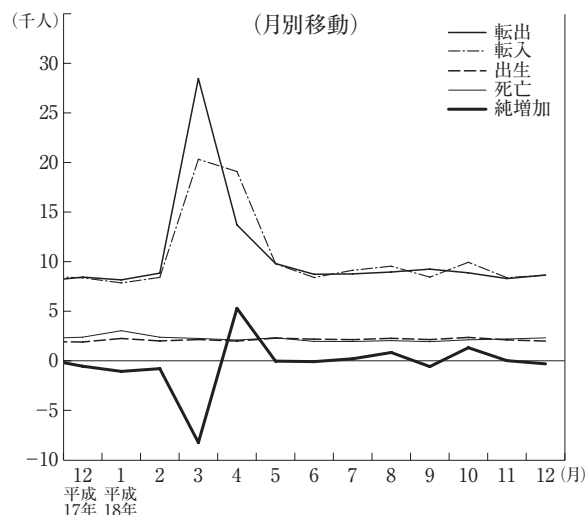
今月の主な動き

■人口（19年1月1日現在）

12月の概況

推計人口 2,972,773人（対前月 △320人）
 （男 1,478,731人，女 1,494,042人）
 〈内訳〉 自然動態 △327人
 （出生 1,956人，死亡 2,283人）
 社会動態 7人
 （転入 8,574人，転出 8,567人）
 世帯数 1,048,964世帯（対前月 377世帯）

人 口



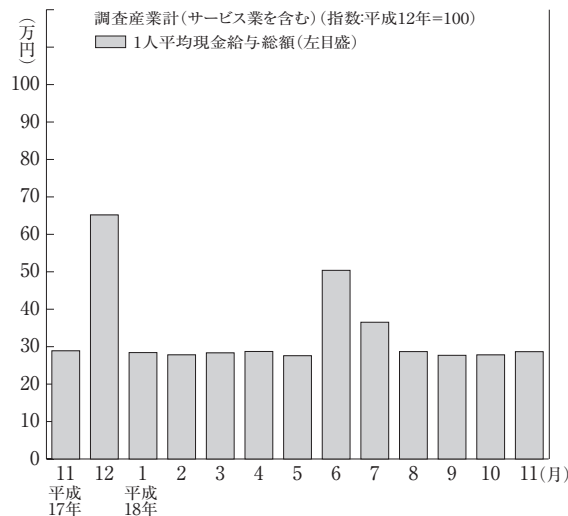
■賃金・労働時間・雇用（18年11月）

現金給与総額 286,622円（△0.8%）
 きまって支給する給与 274,789円（△2.1%）
 特別に支払われた給与 11,833円

総実労働時間 155.2時間（△ 0.3%）
 所定内労働時間 142.6時間（△ 0.6%）
 所定外労働時間 12.6時間（ 2.4%）

※ 事業所規模5人以上，（ ）内は前年同月比。

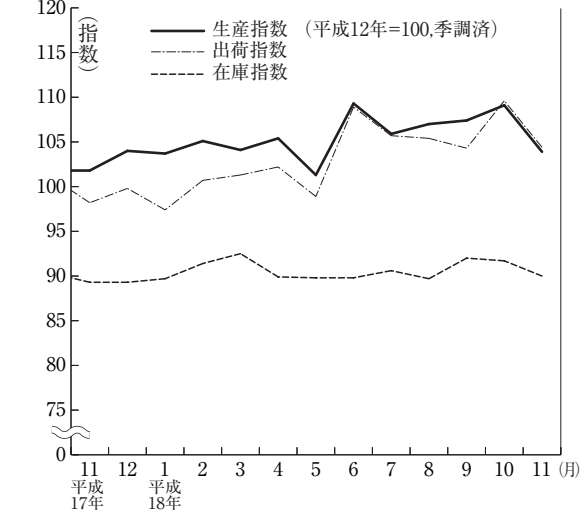
賃金・労働時間・雇用



■鉱工業指数（18年11月）（季調済，H12年=100）

生産 103.9（前月比 △4.8%，前年同月比 1.6%）
 上昇…輸送機械工業，食料品・たばこ工業等
 低下…一般機械工業，鉄鋼業，情報通信機械工業等
 出荷 104.4（前月比 △4.7%，前年同月比 4.9%）
 上昇…輸送機械工業，食料品・たばこ工業等
 低下…一般機械工業，情報通信機械工業，鉄鋼業等
 在庫 90.0（前月比 △1.9%，前年同月比 0.9%）
 上昇…化学工業，一般機械工業等
 低下…電子部品・デバイス工業，非鉄金属工業，
 食料品・たばこ工業等

鉱工業指数〈生産・出荷・在庫〉



● 今月の主な動き ● ● 今月の主な動き ●

■ 消費者物価指数 (18年12月) (県平均, H17=100)

総合 100.4 (前月比 0.2%, 前年同月比 0.0%)

上昇した項目…食料, 保健医療, 教養娯楽

下落した項目…光熱・水道, 家具・家事用品, 被服
及び履物, 交通・通信, 諸雑費

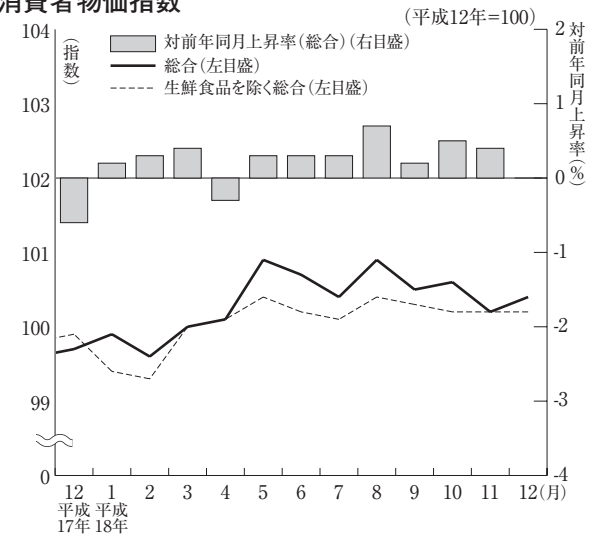
生鮮食品を除く総合 100.2 (前月比 0.0%, 前年同月比 △0.4%)

■ 費目別指数

(平成17年=100)

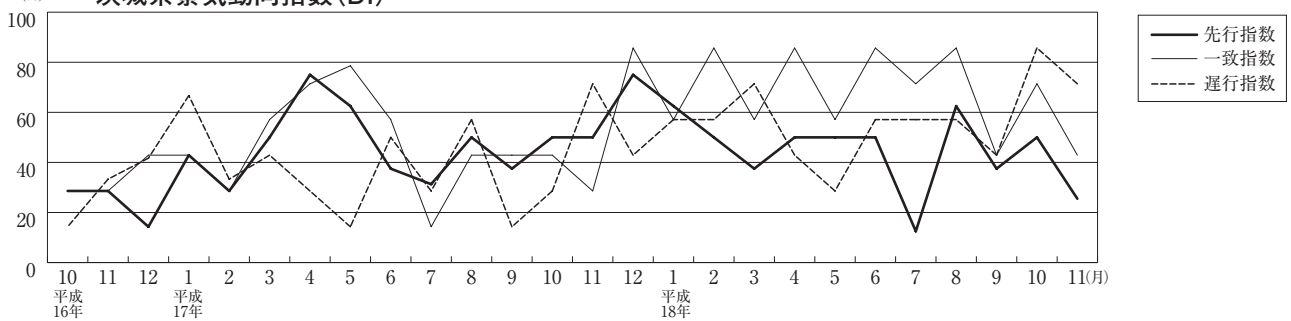
区分	指数	上昇率(%)		区分	指数	上昇率(%)	
		対前月	対前年同月			対前月	対前年同月
総合	100.4	0.2	0.0	保健医療	102.6	0.5	△9.3
食料	101.1	1.1	2.1	交通通信	99.4	△0.2	△0.2
住居	99.5	0.0	△0.5	教育	100.9	0.0	0.8
光熱・水道	103.8	△0.1	2.3	教養娯楽	98.0	0.1	△1.4
家具・家事用品	98.7	△1.0	1.1	諸雑費	101.0	△0.1	0.6
被服及び履物	102.4	△0.4	△1.3	生鮮食品を除く総合	100.2	0.0	△0.4

消費者物価指数

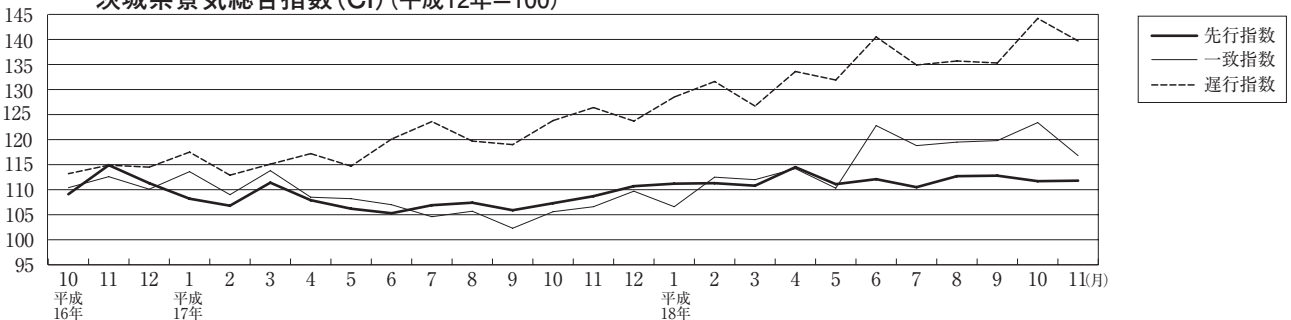


■ 景気動向・総合指数 (18年11月)

(%) 茨城県景気動向指数(DI)



茨城県景気総合指数(CI) (平成12年=100)



《 景気動向指数 (DI) 》

先行指数 25.0% (確報値) 2か月ぶりに50%を下回った
一致指数 42.9% (確報値) 2か月ぶりに50%を下回った
遅行指数 71.4% (確報値) 2か月連続50%を上回った

11月の景気動向指数の一致指数は、有効求人数が9か月連続、茨城県管内輸入額が4か月連続プラスとなり、大口電力使用量がプラスに転じたが、百貨店販売額が2か月連続マイナスとなり、鉱工業生産指数、投資財出荷指数、機械工業生産指数がマイナスに転じたため、2か月ぶりに50%を下回った。

一方、経済部門別にみると、生産出荷関連の指標は、4指標のうち3指標がマイナス、消費家計関連の指標は、3指標のうち2指標がプラスとなった。

《 景気総合指数 (CI) 》 (H12=100)

先行指数 111.8 (確報値) 対前年同月比 1.7%
一致指数 116.8 (確報値) 対前年同月比 8.4%
遅行指数 139.7 (確報値) 対前年同月比 10.7%