

●今月の主な動き ●

今月の主な動き

■人口 (19年4月1日現在)

3月の概況

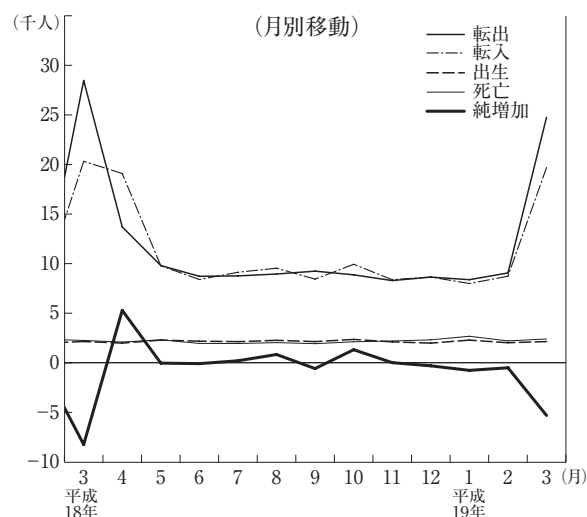
推計人口 2,966,199人 (対前月 △5,288人)
 (男 1,474,964人, 女 1,491,235人)

〈内訳〉 自然動態 △261人
 (出生 2,111人, 死亡 2,372人)

社会動態 △5,027人
 (転入 19,544人, 転出 24,571人)

世帯数 1,049,817世帯 (対前月 3世帯)

人口



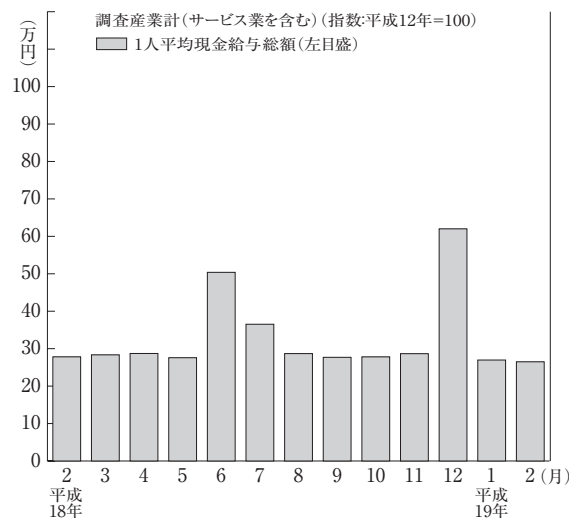
■賃金・労働時間・雇用 (19年2月)

現金給与総額 264,918円 (0.5%)
 きまって支給する給与 264,199円 (2.1%)
 特別に支払われた給与 719円

総実労働時間 150.8時間 (△1.2%)
 所定内労働時間 138.8時間 (△1.8%)
 所定外労働時間 12.0時間 (6.9%)

※ 事業所規模5人以上, ()内は前年同月比。

賃金・労働時間・雇用



■鉱工業指数 (19年2月) (季調済, H12年=100)

生産 111.5 (前月比 4.9%, 前年同月比 4.9%)
 上昇…一般機械工業, 電子部品・デバイス工業,
 輸送機械工業等

低下…食料品・たばこ工業, 電気機械工業等
 出荷 110.0 (前月比 1.2%, 前年同月比 7.7%)

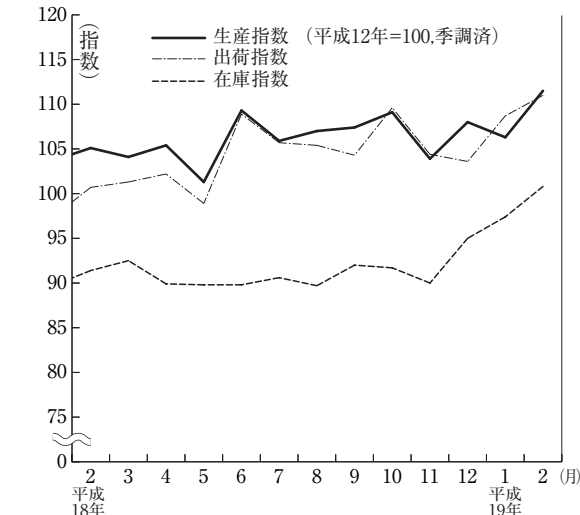
上昇…非鉄金属工業, 金属製品工業, 輸送機械工業等

低下…鉄鋼業, 電気機械工業等

在庫 100.8 (前月比 3.5%, 前年同月比 10.1%)
 上昇…鉄鋼業, 化学工業, 電子部品・デバイス工業等

低下…窯業・土石製品工業, 食料品・たばこ工業等

鉱工業指数〈生産・出荷・在庫〉

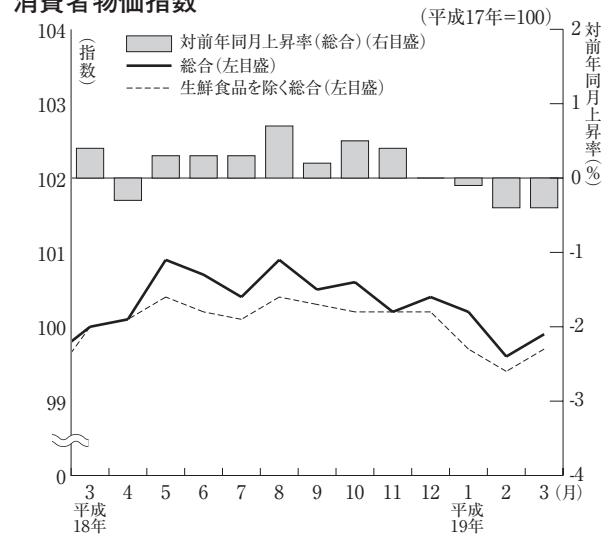


●今月の主な動き ● ●今月の主な動き ●

■消費者物価指数 (19年3月) (県平均, H17=100)

総合 99.9 (前月比 0.3%, 前年同月比 △0.4%)
 上昇した項目…被服及び履物, 教養娯楽, 食料, 保健医療
 下落した項目…光熱・水道, 家具・家事用品, 交通・通信, 諸雑費
 生鮮食品を除く総合 99.7 (前月比 0.3%, 前年同月比 △0.4%)

消費者物価指数

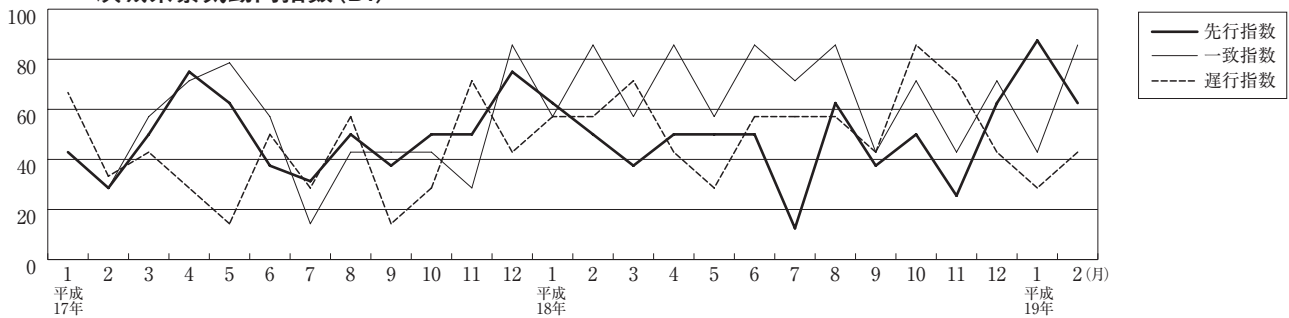


■費目別指数

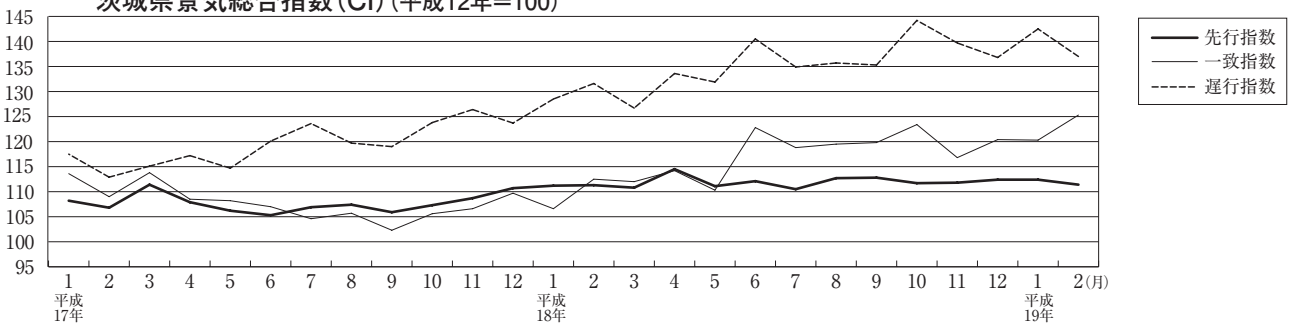
区 分	指数	上昇率(%)		区 分	指数	上昇率(%)	
		対前月	対前年同月			対前月	対前年同月
総合	99.9	0.3	△0.4	保健医療	102.7	0.1	0.6
食料	101.0	0.3	0.3	交通通信	98.3	△0.1	△1.5
住居	99.5	0.0	△0.6	教育	101.0	0.0	0.9
光熱・水道	104.0	△0.1	0.7	教養娯楽	97.3	1.0	△1.2
家具・家事用品	97.3	△0.4	△1.9	諸雑費	100.8	△0.1	0.7
被服及び履物	100.0	4.4	0.5	生鮮食品を除く総合	99.7	0.3	△0.4

■景気動向・総合指数 (19年2月)

(%) 茨城県景気動向指数 (DI)



茨城県景気総合指数 (CI) (平成12年=100)



《景気動向指数 (DI)》

先行指数 62.5% (確報値) 3か月連続50%を上回った
 一致指数 85.7% (確報値) 2か月ぶりに50%を上回った
 遅行指数 42.9% (確報値) 3か月連続50%を下回った

2月の景気動向指数の一致指数は、百貨店販売額がマイナスに転じたものの、大口電力使用量が4か月連続プラス、有効求人数が2か月連続プラス、鉱工業生産指数、投資財出荷指数、茨城県管内輸入額、機械工業生産指数がそれぞれプラスに転じたため、2か月ぶりに50%を上回った。

一方、経済部門別にみると、生産出荷関連の指標は、採用している4指標のうちすべてがプラス、消費家計関連の指標は、採用している3指標のうち2指標がプラスとなった。

《景気総合指数 (CI)》 (H12=100)

先行指数 111.4 (確報値) 対前年同月比 △0.4%
 一致指数 125.3 (確報値) 対前年同月比 11.6%
 遅行指数 137.0 (確報値) 対前年同月比 0.8%