今月の主な動き

■人口（19年７月１日現在）

６月の概況

推計人口　2,970,193人（対前月　317人）

（男　1,477,467人，女　1,492,726人）

〈内訳〉　自然動態　　121人

（出生　2,007人，死亡　1,886人）

社会動態　196人

（転入　8,122人，転出　7,926人）

世帯数　**1,058,072**世帯（対前月　1,007世帯）

人　口

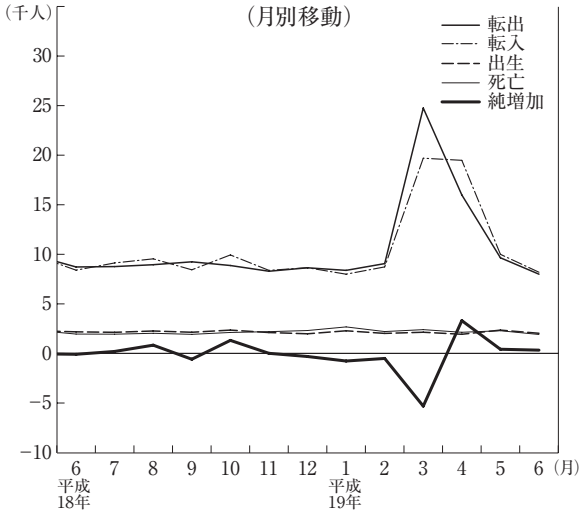

■賃金・労働時間・雇用（19年５月）

現金給与総額　**265,891円**（1.8%）

きまって支給する給与　263,052円（1.9%）

特別に支払われた給与　　2,839円

総実労働時間　　**150.7時間**（ 2.7%）

所定内労働時間　138.8時間（ 1.4%）

所定外労働時間　　11.9時間（20.8%）

※　事業所規模５人以上,（　）内は前年同月比。

賃金・労働時間・雇用

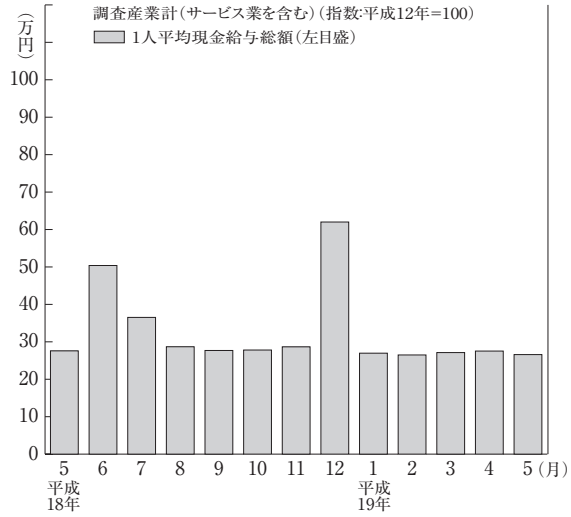

■鉱工業指数（19年５月）（季調済，H12年＝100）

生産　**110.4**（前月比　　4.9%，前年同月比　11.3%）

上昇…化学工業，一般機械工業，電気機械工業等

低下…鉄鋼業，金属製品工業等

出荷　**108.1**（前月比　　3.2%，前年同月比　11.3%）

上昇…一般機械工業，化学工業，電気機械工業等

低下…電子部品・デバイス工業，輸送機械工業等

在庫　　**99.1**（前月比　△1.5%，前年同月比　　9.7%）

上昇…一般機械工業，金属製品工業等

低下…電気機械工業，電子部品・デバイス工業，

非鉄金属工業等

鉱工業指数〈生産・出荷・在庫〉

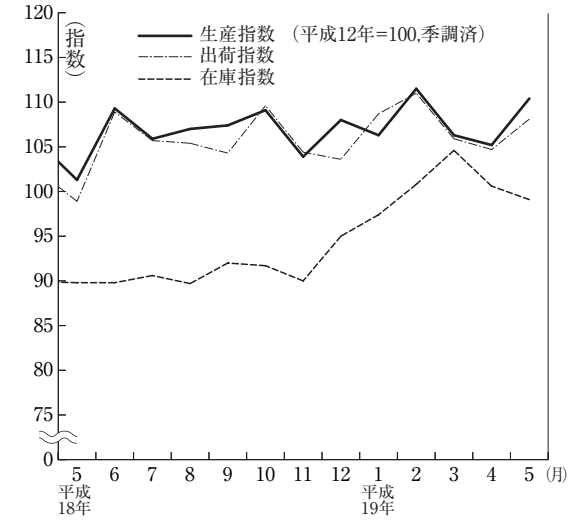

■消費者物価指数（19年６月）（県平均，H17＝100）

総合　**100.5**（前月比　0.1%，前年同月比　△0.1%）

上昇した項目…生鮮果物，自動車等関係費，生鮮野菜等

下落した項目…教養娯楽用耐久財，通信，教養娯楽用品等

生鮮食品を除く総合　**100.1**（前月比 0.0%，前年同月比 △0.1%）

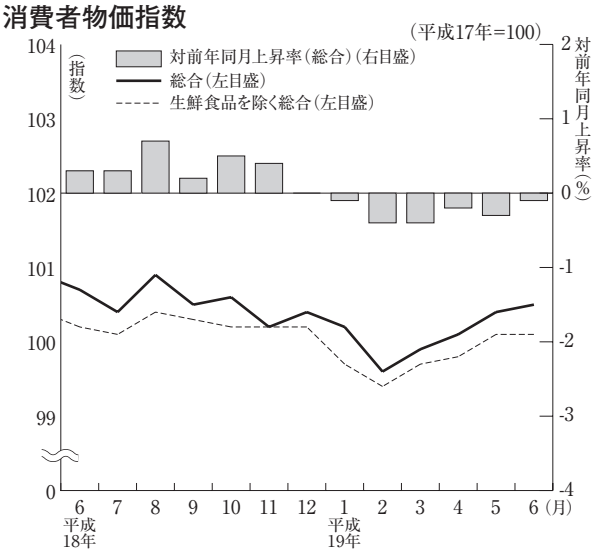

■費目別指数

（平成17年=100）

区　分	指数	上昇率(%) 対前月	上昇率(%) 対前年同月	区　分	指数	上昇率(%) 対前月	上昇率(%) 対前年同月
総　合	100.5	0.1	△0.1	保健医療	104.0	0.3	2.5
食　料	101.4	0.3	0.3	交通・通信	99.9	0.4	0.1
住　居	99.8	0.1	△0.2	教　育	101.5	0.0	0.7
光熱・水道	104.1	0.2	1.6	教養娯楽	96.6	△0.6	△3.4
家具・家事用品	97.4	0.1	△1.5	諸雑費	101.2	0.2	1.3
被服及び履物	103.1	0.0	1.1	生鮮食品を除く総合	100.1	0.0	△0.1

■景気動向・総合指数（19年５月）

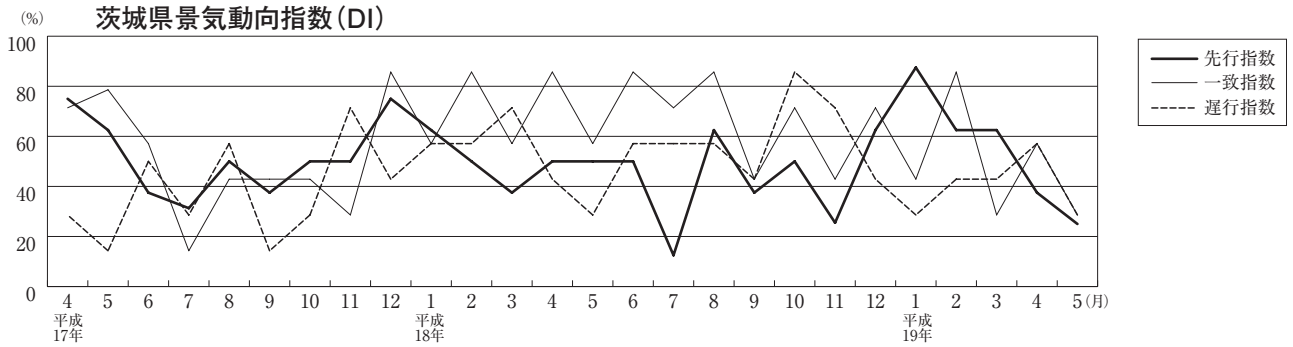

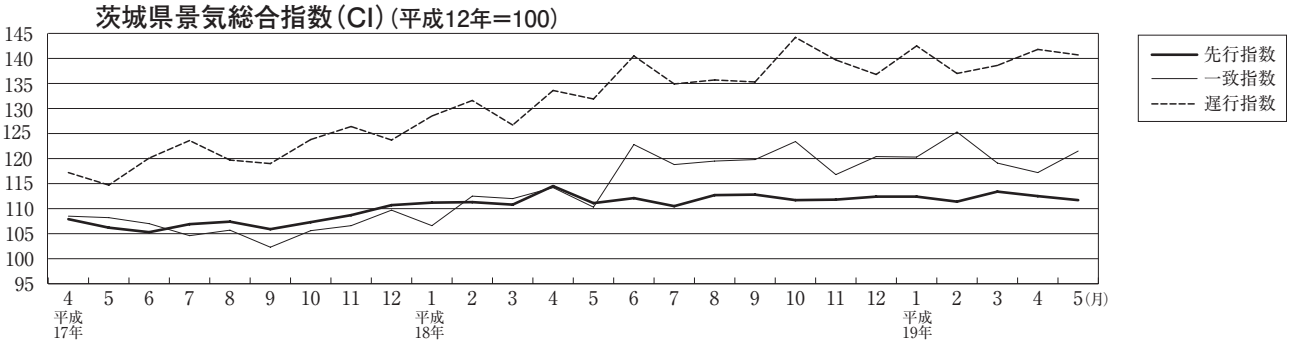

≪景気動向指数（DI）≫

先行指数　25.0%（確報値）　２か月連続で50%を下回った

一致指数　28.6%（確報値）　２か月ぶりに50%を下回った

遅行指数　28.6%（確報値）　２か月ぶりに50%を下回った

５月の景気動向指数の一致指数は，大口電力使用量が７か月連続プラス，茨城県管内輸入額が２か月連続プラスとなったものの，百貨店販売額が４か月連続マイナス，鉱工業生産指数が３か月連続マイナス，投資財出荷指数が２か月連続マイナス，有効求人数及び機械工業生産指数がそれぞれマイナスに転じたため，２か月ぶりに50%を下回った。

一方，経済部門別にみると，生産出荷関連の指標は，採用している４指標のうち３指標がマイナス，労働関連の指標は５指標のうち３指標がプラス，消費家計関連の指標は，採用している３指標いずれもマイナスとなった。

≪景気総合指数（CI）≫（H12＝100）

先行指数　111.7（確報値）対前年同月比　0.4%

一致指数　121.5（確報値）対前年同月比　10.0%

遅行指数　140.7（確報値）対前年同月比　5.2%