

●今月の主な動き ●

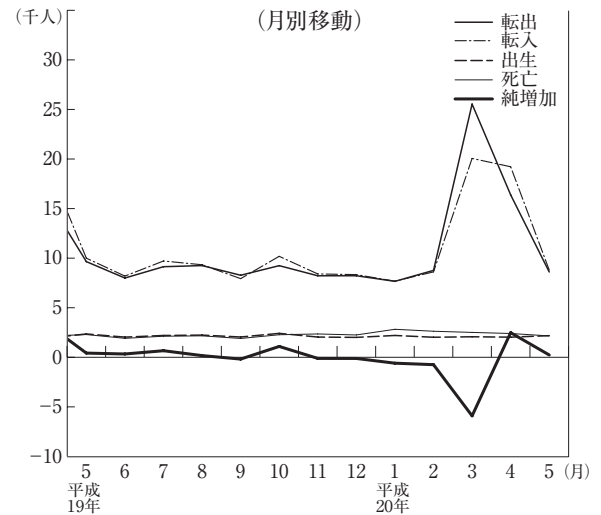
今月の主な動き

■人口 (20年6月1日現在)

5月の概況

推計人口 2,967,048人 (対前月 217人)
 (男 1,475,849人, 女 1,491,199人)
 〈内訳〉 自然動態 25人
 (出生 2,152人 死亡 2,127人)
 社会動態 192人
 (転入 8,721人, 転出 8,529人)
 世帯数 1,071,282世帯 (対前月 1,244世帯)

人口



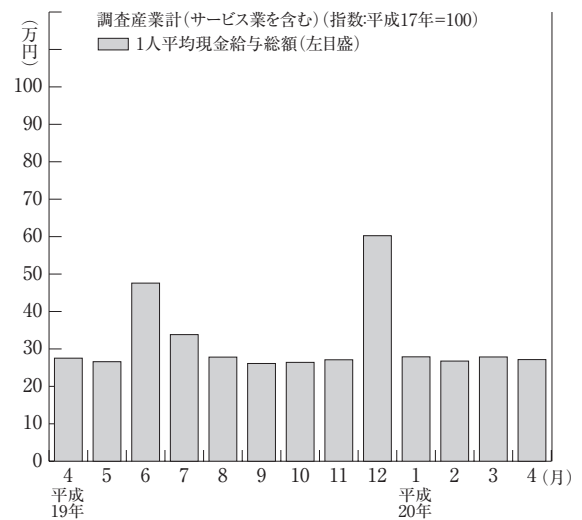
■賃金・労働時間・雇用 (20年4月)

現金給与総額 271,547円 (△2.5%)
 きまって支給する給与 267,522円 (△1.1%)
 特別に支払われた給与 4,025円

総実労働時間 156.0時間 (△1.0%)
 所定内労働時間 143.8時間 (△4.0%)
 所定外労働時間 12.2時間 (△2.4%)

※ 事業所規模5人以上, ()内は前年同月比。

賃金・労働時間・雇用



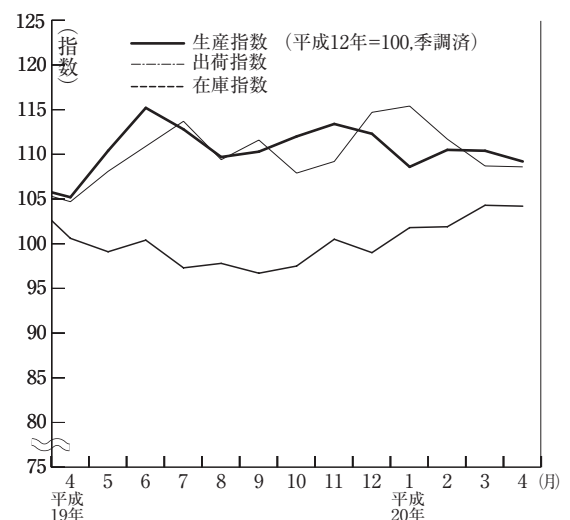
■鉱工業指数 (20年4月) (季調済, H12年=100)

生産 109.2 (前月比 △1.1%, 前年同月比 3.8%)
 上昇…化学工業, 輸送機械工業等
 低下…電子部品・デバイス工業, 非鉄金属工業, 情報通信機械工業等

出荷 108.6 (前月比 △0.1%, 前年同月比 4.9%)
 上昇…輸送機械工業, 化学工業等
 低下…一般機械工業, 情報通信機械工業, 鉄鋼業等

在庫 104.2 (前月比 △0.1%, 前年同月比 4.3%)
 上昇…電子部品・デバイス工業, 化学工業等
 低下…電気機械工業, 食料品・たばこ工業, 非鉄金属工業等

鉱工業指数〈生産・出荷・在庫〉

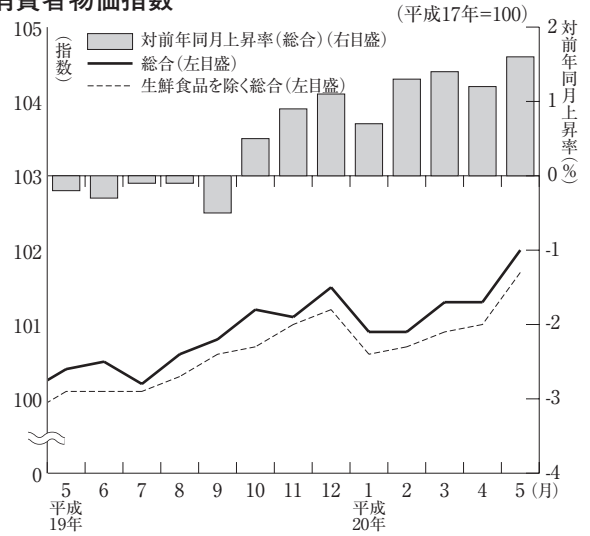


● 今月の主な動き ● ● 今月の主な動き ●

■ 消費者物価指数 (20年5月) (県平均, H17=100)

総合 102.0 (前月比0.7%, 前年同月比1.6%)
 上昇した項目…自動車等関係費, 生鮮果物
 下落した項目…生鮮野菜, 衣料
 生鮮食品を除く総合 101.7 (前月比 0.7%, 前年同月比 1.6%)

消費者物価指数

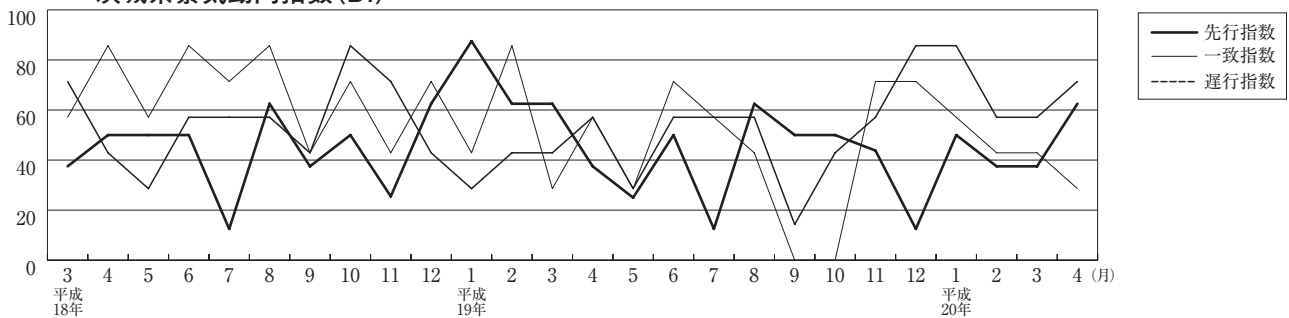


■ 費目別指数

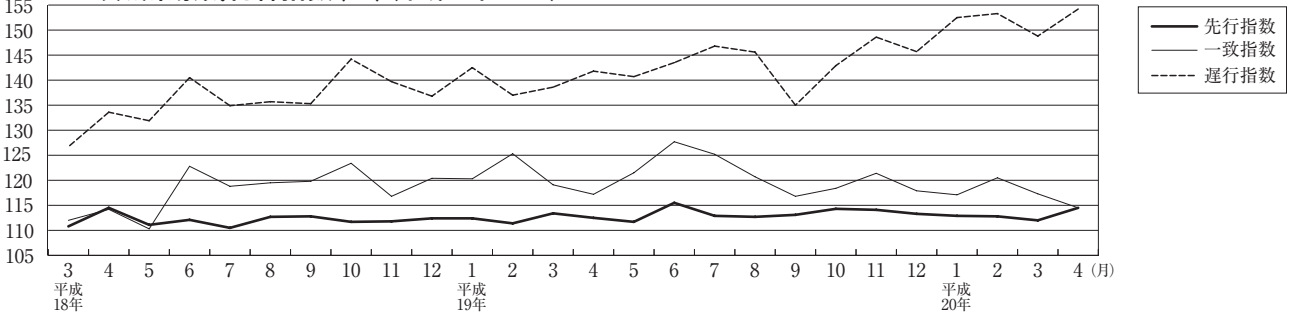
区分	指数	上昇率(%)		区分	指数	上昇率(%)	
		対前月	対前年同月			対前月	対前年同月
総合	102.0	0.7	1.6	保健医療	103.1	0.0	△0.6
食料	103.7	0.3	2.6	交通・通信	102.3	4.2	2.8
住居	99.9	0.0	0.2	教育	103.1	0.0	1.6
光熱・水道	110.0	0.2	5.9	教養娯楽	97.8	0.6	0.6
家具・家事用品	94.8	0.1	△2.6	諸雑費	101.4	△0.1	0.4
被服及び履物	105.3	△0.5	2.1	生鮮食品を除く総合	101.7	0.7	1.6

■ 景気動向・総合指数 (20年4月)

(%) 茨城県景気動向指数 (DI)



茨城県景気総合指数 (CI) (平成12年=100)



《 景気動向指数 (DI) 》

先行指数 62.5% (確報値)
 一致指数 28.6% (確報値)
 遅行指数 71.4% (確報値)

4月の景気動向指数の一致指数は、2か月連続50.0%を下回った。

これは、「茨城県管内輸入額」及び「機械工業生産指数」がマイナスからプラスに転じたものの、「鉱工業生産指数」が4か月連続マイナス、「投資財出荷指数」が2か月連続マイナス、「有効求人数」、「大口電力使用量」及び「百貨店販売額」がプラスからマイナスに転じ、7系列中5系列がマイナスとなったためである。

一方、経済部門別にみると、労働関連の指標は、採用している5系列中4系列（「所定外労働時間（製造業）」、「新規求人数」、「有効求人数」及び「常用雇用指数（製造業）」）がマイナスとなった。

《 景気総合指数 (CI) 》 (H12=100)

先行指数 114.5 (確報値) 対前年同月比 1.8%
 一致指数 114.5 (確報値) 対前年同月比 △2.2%
 遅行指数 154.2 (確報値) 対前年同月比 4.4%