

●今月の主な動き ●

今月の主な動き

■人口(20年10月1日現在)

9月の概況

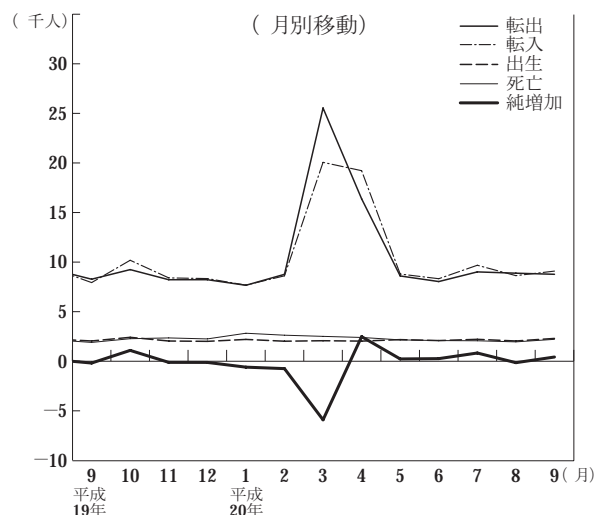
推計人口 **2,968,396人**(対前月 **410人**)
(男 **1,476,676人**, 女 **1,491,720人**)

〈内訳〉 自然動態 **90人**
(出生 **2,272人** 死亡 **2,182人**)

社会動態 **320人**
(転入 **9,015人**, 転出 **8,695人**)

世帯数 **1,075,364世帯**(対前月 **963世帯**)

人口



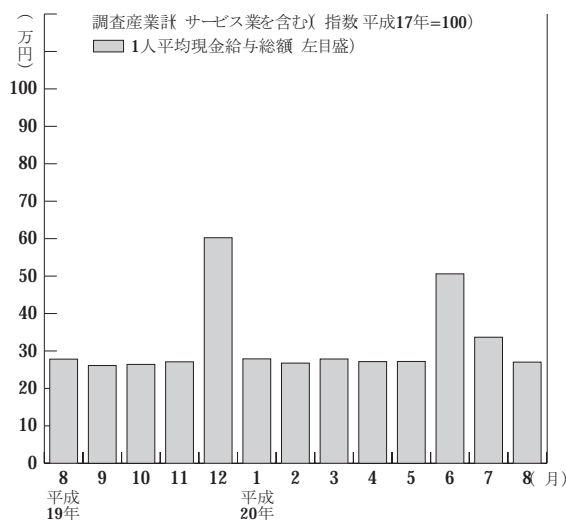
■賃金・労働時間・雇用(20年8月)

現金給与総額 **270,212円**(△2.8%)
きまって支給する給与 **259,017円**(△1.7%)
特別に支払われた給与 **11,195円**

総実労働時間 **145.2時間**(△1.3%)
所定内労働時間 **133.9時間**(△1.6%)
所定外労働時間 **11.3時間**(2.7%)

※ 事業所規模5人以上, ()内は前年同月比。

賃金・労働時間・雇用



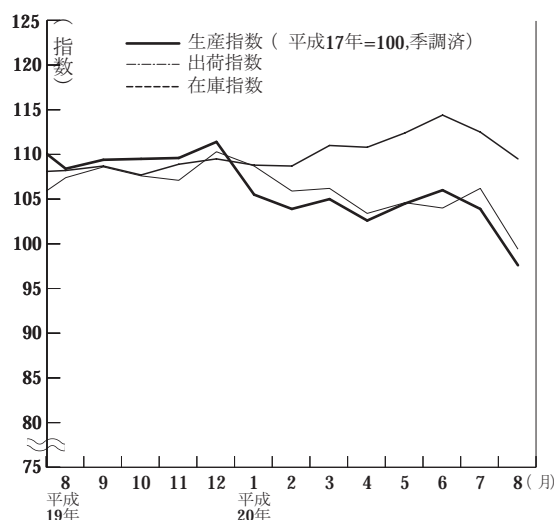
■鉱工業指数(20年8月)(季調済, H17年=100)

生産 **97.6**(前月比 △6.1%, 前年同月比 △11.6%)
上昇…電子部品・デバイス工業, プラスチック製品工業等
低下…一般機械工業, 電気機械工業, 化学工業等

出荷 **99.4**(前月比 △6.4%, 前年同月比 △9.3%)
上昇…電子部品・デバイス工業, 非鉄金属工業
低下…一般機械工業, 化学工業, 輸送機械工業等

在庫 **109.5**(前月比 △2.7%, 前年同月比 1.2%)
上昇…化学工業, 窯業・土石製品工業等
低下…一般機械工業, 鉄鋼業, 電子部品・デバイス工業

鉱工業指数 生産・出荷・在庫



● 今月の主な動き ● 今月の主な動き ●

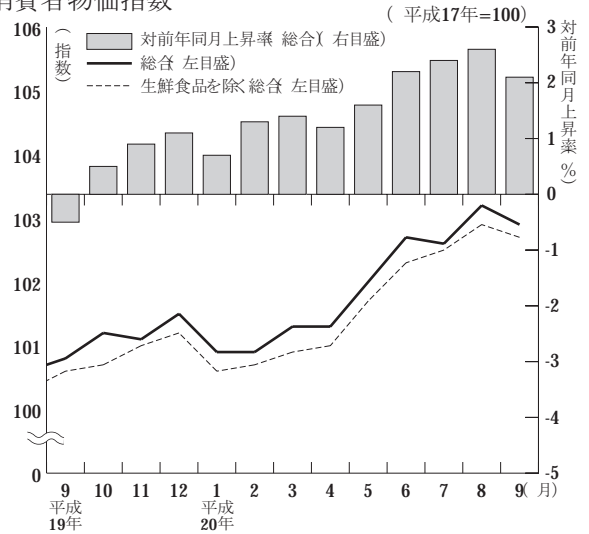
■ 消費者物価指数(20年9月)(県平均, H17=100)

総合 102.9(前月比△0.3%, 前年同月比2.1%)

上昇した項目…生鮮野菜, 衣料

下落した項目…自動車等関係費, 教養娯楽サービス, 生鮮果物
生鮮食品を除く総合 102.7(前月比 △0.2%, 前年同月比 2.1%)

消費者物価指数



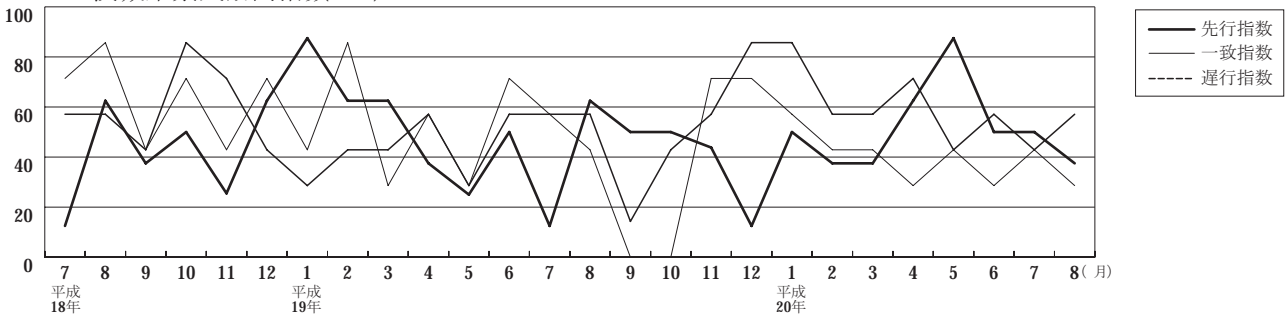
■ 費目別指数

(平成17年=100)

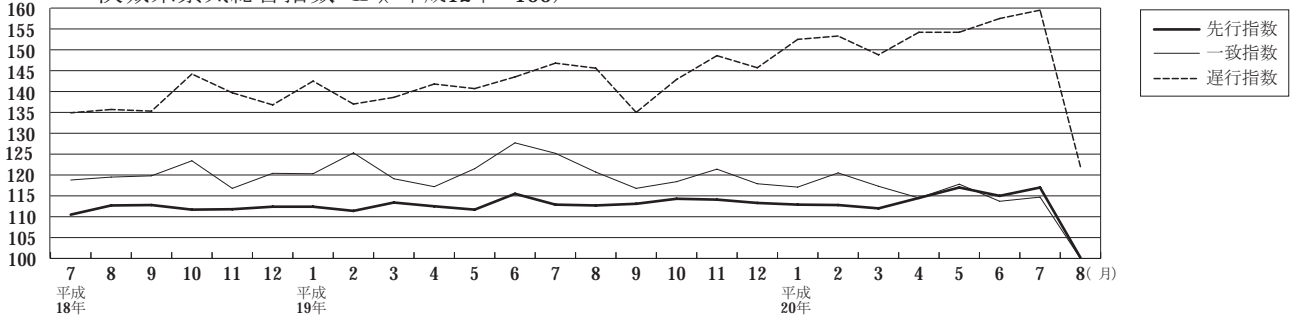
区分	指数	上昇率(%)		区分	指数	上昇率(%)	
		対前月	対前年同月			対前月	対前年同月
総合	102.9	△0.3	2.1	保健医療	102.4	0.1	△0.9
食料	105.2	△0.2	3.5	交通通信	106.0	△1.7	3.9
住居	100.0	0.0	0.1	教育	103.1	0.0	1.6
光熱水道	113.8	△0.4	8.9	教養娯楽	99.3	△1.2	0.2
家具家事用品	96.1	0.1	△0.7	諸雑費	101.4	0.0	△0.2
被服及び履物	104.4	4.9	0.7	生鮮食品を除く総合	102.9	△0.2	2.1

■ 景気動向・総合指数(20年8月)

(%) 茨城県景気動向指数(DI)



茨城県景気総合指数(CI) (平成12年=100)



《 景気動向指数(DI) 》

先行指数 37.5%(確報値)
一致指数 28.6%(確報値)
遅行指数 57.1%(確報値)

8月の景気動向指数の一致指数は、3か月ぶりに50.0%を下回った。これは、「茨城県管内輸入額」が5か月連続プラス、「大口電力使用量」がマイナスからプラスに転じたものの、「有効求人数」が5か月連続マイナス、「鉱工業生産指数」、「百貨店販売額」、「投資財出荷指数」及び「機械工業生産指数」がプラスからマイナスとなり、7系列中5系列がマイナスとなったためである。

一方、経済部門別にみると、生産出荷関連の指標は、採用している4系列中3系列(「建設財生産指数」、「鉱工業生産指数」及び「機械工業生産指数」)がマイナス(プラスの系列は「大口電力使用量」)、物価関連の指標は、採用している2系列(「日経商品指数(17種)」及び「茨城県消費者物価指数」)ともプラスとなった。

《 景気総合指数(CI) 》(H12=100)

先行指数 100.2(確報値) 対前年同月比 3.7%
一致指数 100.0(確報値) 対前年同月比 △12.3%
遅行指数 122.0(確報値) 対前年同月比 3.6%