

●今月の主な動き ●

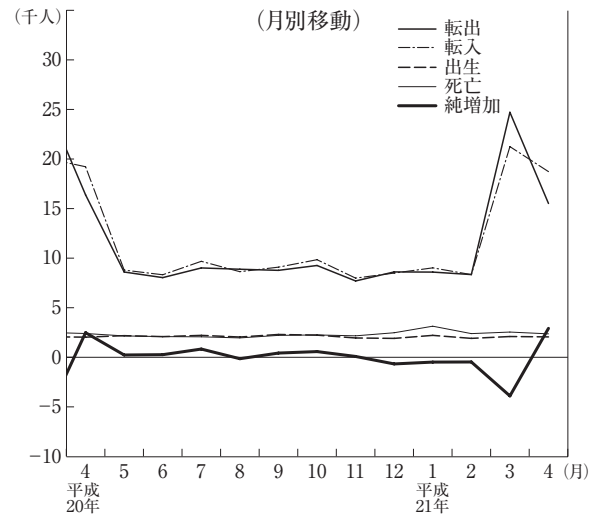
今月の主な動き

■人口 (21年5月1日現在)

4月の概況

推計人口 2,966,368人 (対前月 2,885人)  
 (男 1,476,052人, 女 1,490,316人)  
 〈内訳〉 自然動態 △305人  
 (出生 2,029人, 死亡 2,334人)  
 社会動態 3,190人  
 (転入 18,585人, 転出 15,395人)  
 世帯数 1,084,550世帯 (対前月 5,364世帯)

人口



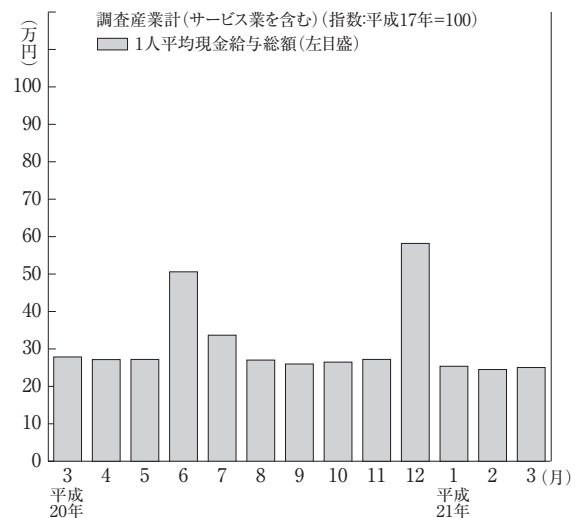
■賃金・労働時間・雇用 (21年3月)

現金給与総額 250,362円 (△8.2%)  
 きまって支給する給与 242,421円 (△8.6%)  
 特別に支払われた給与 7,941円

総実労働時間 143.1時間 (△ 5.8%)  
 所定内労働時間 134.2時間 (△ 3.9%)  
 所定外労働時間 8.9時間 (△25.7%)

※ 事業所規模5人以上, ( )内は前年同月比。

賃金・労働時間・雇用



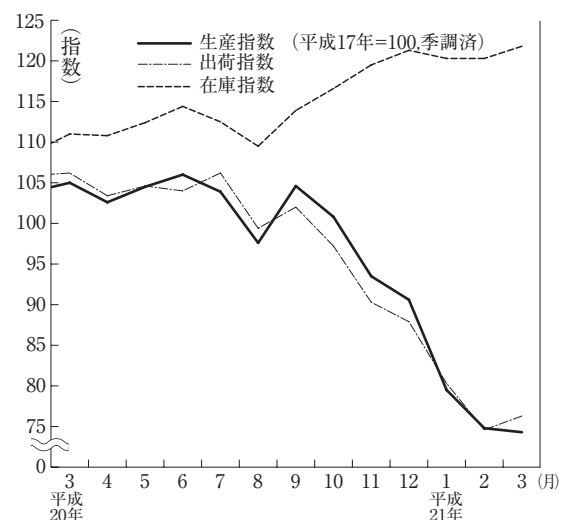
■鉱工業指数 (21年3月) (季調済, H17年=100)

生産 74.3 (前月比 △1.2%, 前年同月比 △28.7%)  
 上昇…一般機械工業, 精密機械工業等  
 低下…鉄鋼業, 科学工業, 情報通信機械工業等

出荷 76.3 (前月比 2.4%, 前年同月比 △27.2%)  
 上昇…一般機械工業, 石油・石炭製品工業, 電子部品・デバイス等  
 低下…食料品・たばこ工業, 鉄鋼業等

在庫 121.8 (前月比 △0.7%, 前年同月比 10.4%)  
 上昇…鉄鋼業, 一般機械工業等  
 低下…化学工業, 石油・石炭製品工業, プラスチック製品工業等

鉱工業指数〈生産・出荷・在庫〉

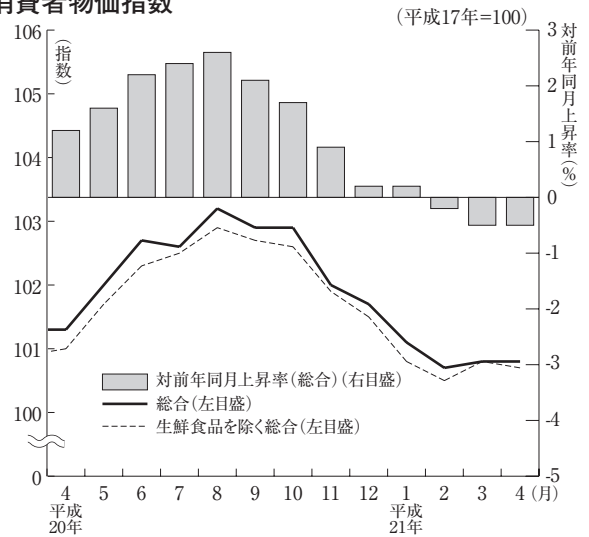


●今月の主な動き ● ●今月の主な動き ●

■消費者物価指数 (21年4月) (県平均, H17=100)

総合 100.8 (前月比 0.0%, 前年同月比 △0.5%)  
 上昇した項目…生鮮野菜, シャツ・セーター・下着類, 教養娯楽サービス  
 下落した項目…生鮮果物  
 生鮮食品を除く総合 100.7 (前月比 △0.1%, 前年同月比 △0.3%)

消費者物価指数

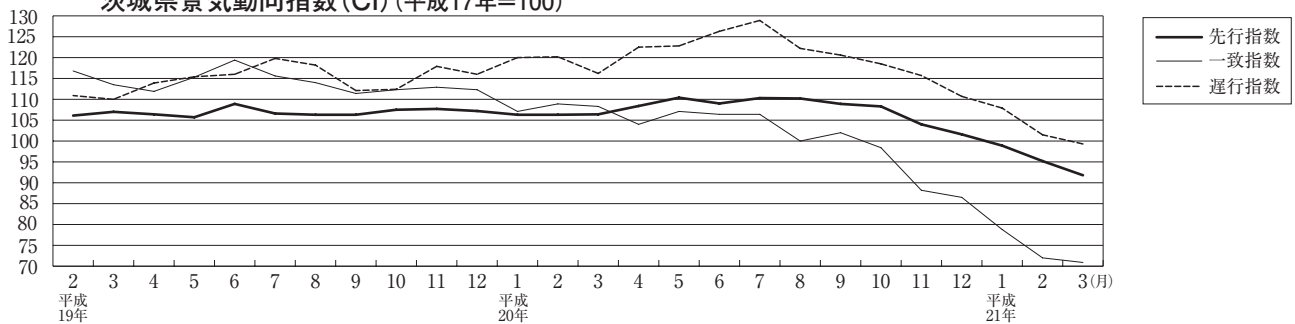


■費目別指数

区分	指数	上昇率(%)		区分	指数	上昇率(%)	
		対前月	対前年同月			対前月	対前年同月
総合	100.8	0.0	△0.5	保健医療	101.8	0.2	△1.3
食料	103.9	△0.6	0.5	交通・通信	96.1	0.0	△2.1
住居	99.7	△0.2	△0.2	教育	104.9	1.4	1.7
光熱・水道	111.8	△0.2	1.8	教養娯楽	95.1	0.6	△2.2
家具・家事用品	94.5	0.2	△0.2	諸雑費	101.3	△0.2	△0.2
被服及び履物	102.3	1.6	△3.3	生鮮食品を除く総合	100.7	△0.1	△0.3

■景気動向指数 (21年3月)

茨城県景気動向指数 (CI) (平成17年=100)

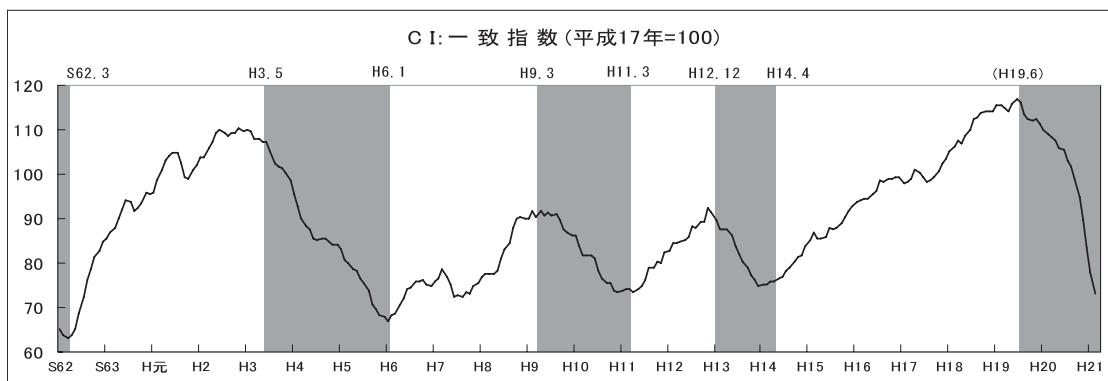


《CI (コンポジット・インデックス)》

先行指数 91.8 対前月比 3.4%低下 対前年同月比 13.5%低下  
 一致指数 70.9 対前月比 0.3%上昇 対前年同月比 34.8%低下  
 遅行指数 99.3 対前月比 1.4%低下 対前年同月比 13.5%低下

3月の景気動向指数 (CI) の一致指数は前月に比べ0.3%上昇、前年同月に比べ34.8%低下した。これは、7系列中4系列ではマイナスに寄与したものの、「投資財出荷指数」、「機械工業生産指数」、「茨城県管内輸入額」が前月に対してプラスとなり、その寄与度がマイナスの寄与度を上回ったためである。なお、3か月前の数値に対しては7系列全てがマイナスであるため、DI一致指数は0%であり、15か月連続で50%を下回った。

茨城県景気動向指数 (CI一致指数, 3か月移動平均グラフ)



《DI (ディフュージョン・インデックス)》

先行指数 12.5% 7か月連続50%を下回った。  
 一致指数 0.0% 15か月連続50%を下回った。  
 遅行指数 28.6% 7か月連続50%を下回った。