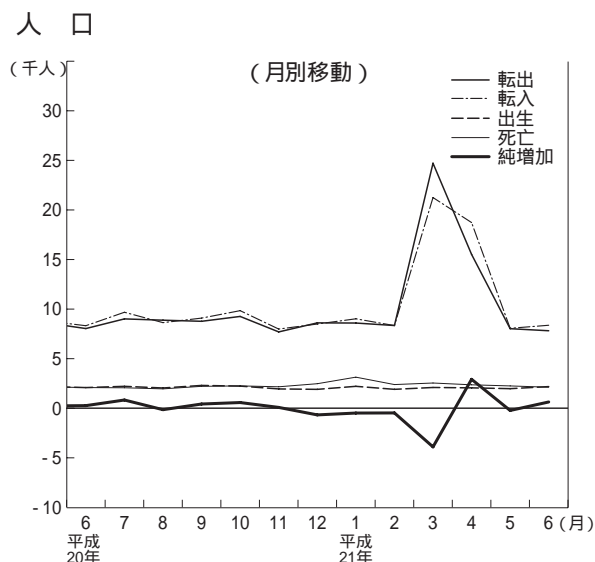


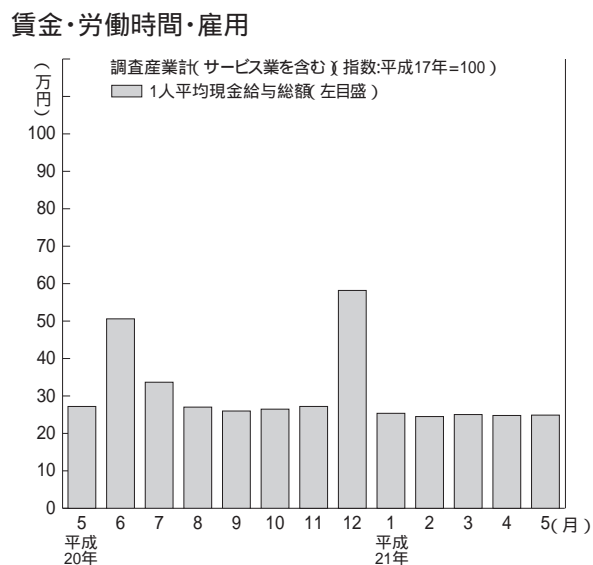
## 今月の主な動き

人口（21年7月1日現在）  
 6月の概況  
 推計人口 2,966,747人（対前月 615人）  
     （男 1,476,208人，女 1,490,539人）  
 内訳 自然動態 64人  
     （出生 2,155人，死亡 2,091人）  
     社会動態 551人  
     （転入 8,299人，転出 7,748人）  
 世帯数 1,086,360世帯（対前月 1,083世帯）



賃金・労働時間・雇用（21年5月）  
 現金給与総額 248,862円（ 6.3%）  
 きまって支給する給与 242,513円（ 6.6%）  
 特別に支払われた給与 6,349円

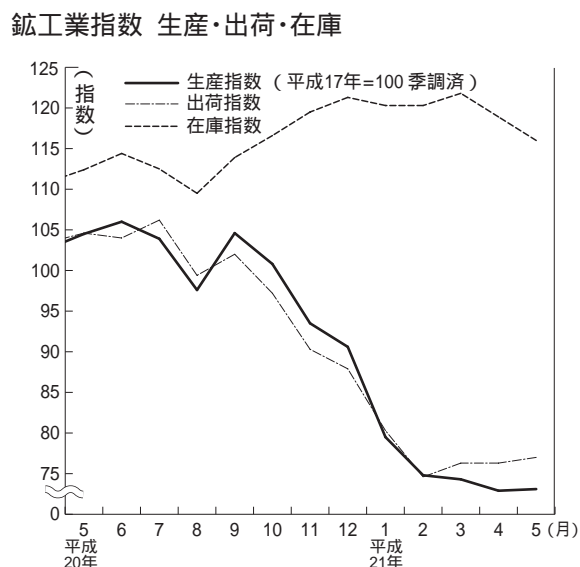
総実労働時間 139.4時間（ 6.8%）  
 所定内労働時間 130.1時間（ 5.8%）  
 所定外労働時間 9.3時間（ 17.3%）  
 事業所規模5人以上，( )内は前年同月比。



鉱工業指数（21年5月）（季調済，H17年=100）  
 生産 73.1（前月比 0.3%，前年同月比 32.2%）  
     上昇...化学工業，鉄鋼業，電気機械工業等  
     低下...食料品・たばこ工業，電子部品・デバイス等

出荷 77.0（前月比 0.9%，前年同月比 28.9%）  
     上昇...化学工業，電気機械工業，輸送機械工業等  
     低下...金属製品工業，一般機械工業等

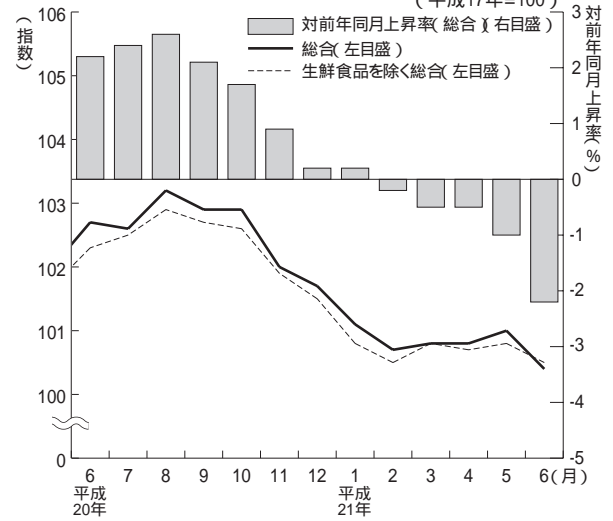
在庫 116.0（前月比 2.4%，前年同月比 3.7%）  
     上昇...プラスチック製品工業，金属製品工業等  
     低下...一般機械工業，窯業・土石製品工業，化学工業等



●今月の主な動き ●

消費者物価指数(21年6月)(県平均, H17=100)  
 総合 100.4(前月比 0.6% 前年同月比 2.2%)  
 上昇した項目...自動車等関係費, 上下水道料, 他の光熱  
 下落した項目...生鮮果物, 生鮮魚介, 電気代など  
 生鮮食品を除く総合 100.5(前月比 0.3% 前年同月比 1.8%)

消費者物価指数



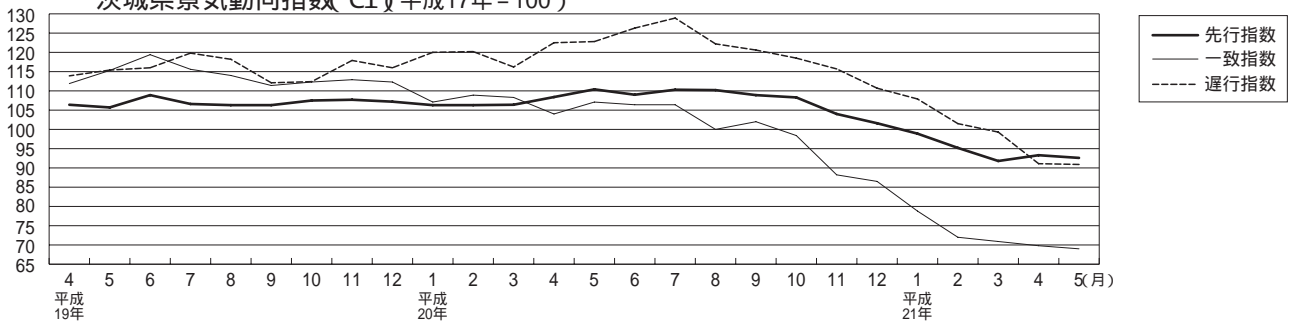
費目別指数

区分	指数	上昇率(%)		区分	指数	上昇率(%)	
		対前月	対前年同月			対前月	対前年同月
総合	100.4	0.6	2.2	保健医療	101.7	0.0	1.0
食料	103.3	1.1	1.8	交通・通信	97.0	0.6	6.8
住居	99.5	0.7	0.6	教育	104.9	0.0	1.7
光熱・水道	106.9	0.7	4.0	教養娯楽	95.3	0.4	2.6
家具・家事用品	92.8	1.1	2.3	諸雑費	101.4	0.1	0.0
被服及び履物	103.2	0.4	2.1	生鮮食品を除く総合	100.5	0.3	1.8

(平成17年=100)

景気動向指数(21年5月)

茨城県景気動向指数(CI)(平成17年=100)

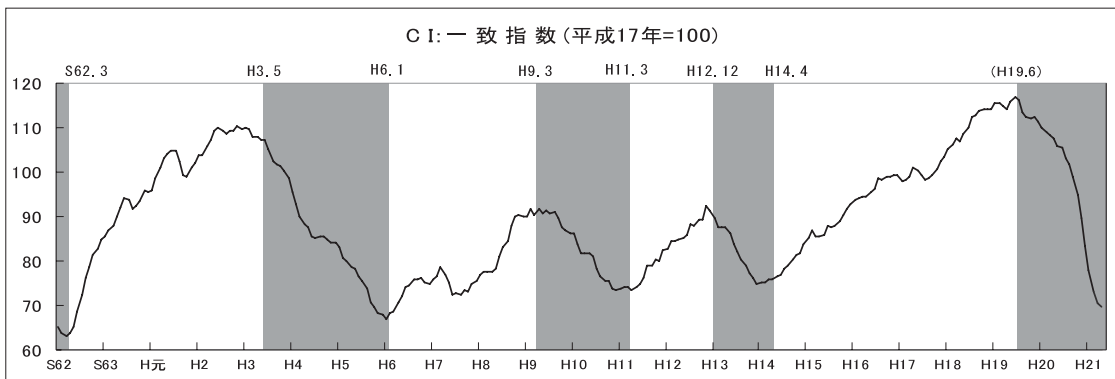


CI(コンボジット・インデックス)

先行指数 92.6 対前月比 0.8%低下 対前年同月比 16.2%低下  
 一致指数 69.0 対前月比 1.2%低下 対前年同月比 35.7%低下  
 遅行指数 90.9 対前月比 1.1%低下 対前年同月比 23.8%低下

平成21年5月のCI(平成17年=100)は、先行指数92.6、一致指数69.0、遅行指数90.9となりました。この結果、前月に比べ、先行指数が0.8%低下、一致指数が1.2%低下、遅行指数が1.1%低下しました。一方、対前年同月比でみると、先行指数が16.2%低下、一致指数が35.7%低下、遅行指数が23.8%低下しました。

茨城県景気動向指数(CI-一致指数, 3か月移動平均グラフ)



DI(ディフュージョン・インデックス)

先行指数 37.5% 10か月連続50%を下回った。  
 一致指数 14.3% 17か月連続50%を下回った。  
 遅行指数 14.3% 9か月連続50%を下回った。