

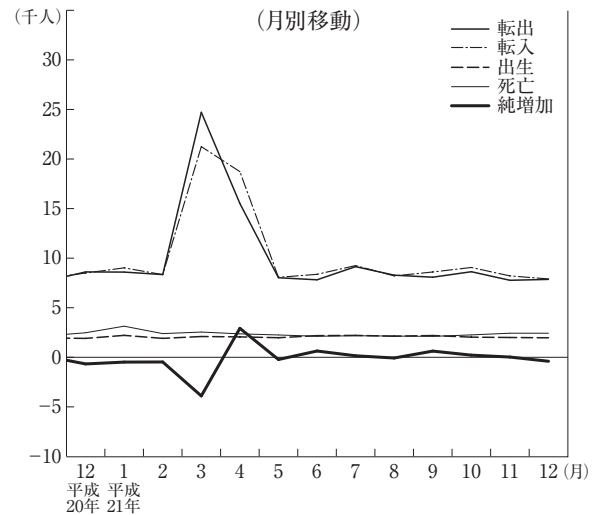
## 今月の主な動き

### ■人口 (22年1月1日現在)

#### 12月の概況

推計人口 2,967,203人 (対前月 △412人)  
 (男 1,476,516人, 女 1,490,687人)  
 〈内訳〉 自然動態 △460人  
 (出生 1,938人, 死亡 2,398人)  
 社会動態 48人  
 (転入 7,837人, 転出 7,789人)  
 世帯数 1,090,875世帯 (対前月 459世帯)

### 人 口



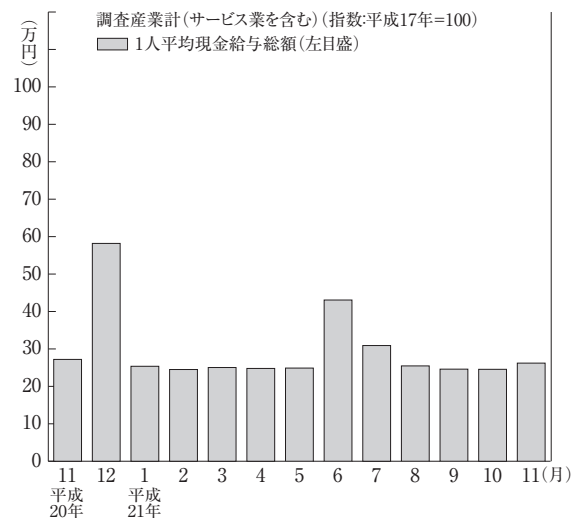
### ■賃金・労働時間・雇用 (21年11月)

現金給与総額 262,124円 (△0.5%)  
 きまって支給する給与 244,784円 (△1.9%)  
 特別に支払われた給与 17,340円

総実労働時間 143.4時間 (△ 2.9%)  
 所定内労働時間 133.6時間 (△ 2.6%)  
 所定外労働時間 9.8時間 (△ 6.3%)

※ 事業所規模5人以上, ( )内は前年同月比。

### 賃金・労働時間・雇用



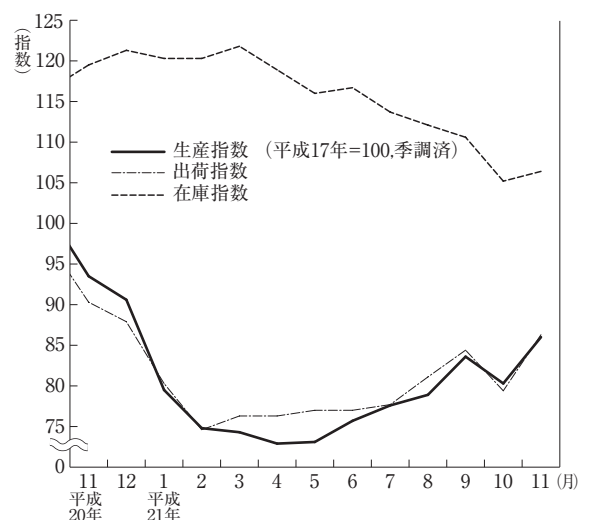
### ■鉱工業指数 (21年11月) (季調済, H17年=100)

生産 86.0 (前月比 7.1%, 前年同月比(原指数) △7.2%)  
 上昇…化学工業, 一般機械工業, 食料品・たばこ工業等  
 低下…電気機械工業, 鉄鋼業等

出荷 86.3 (前月比 8.7%, 前年同月比(原指数) △4.3%)  
 上昇…一般機械工業, 化学工業, 情報通信機械工業等  
 低下…電気機械工業, 電子部品・デバイス工業等

在庫 106.4 (前月比 1.1%, 前年同月比(原指数) △10.8%)  
 上昇…化学工業, 非鉄金属工業, 食料品・たばこ工業等  
 低下…一般機械工業, 鉄鋼業等

### 鉱工業指数〈生産・出荷・在庫〉

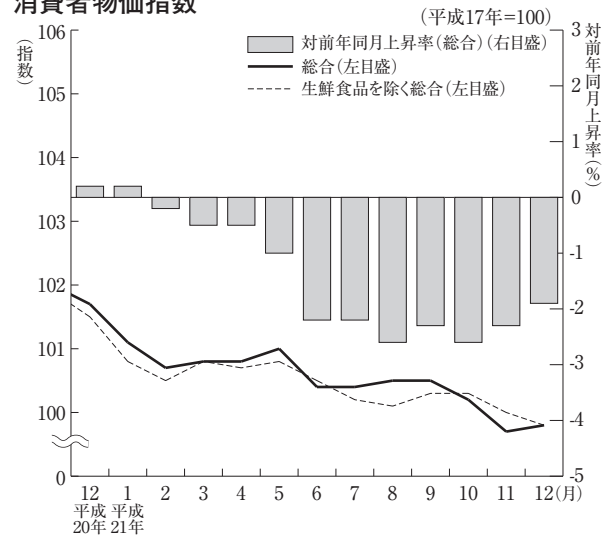


● 今月の主な動き ●

■ 消費者物価指数 (21年12月) (県平均, H17=100)

総合 99.8 (前月比 0.1%, 前年同月比 △1.9%)  
 上昇した項目…生鮮果物, 生鮮魚介, 他の光熱など  
 下落した項目…教養娯楽耐久財, 医薬品・健康保持用摂取品, 他の被服類など  
 生鮮食品を除く総合 99.8 (前月比 △0.2%, 前年同月比 △1.7%)

消費者物価指数

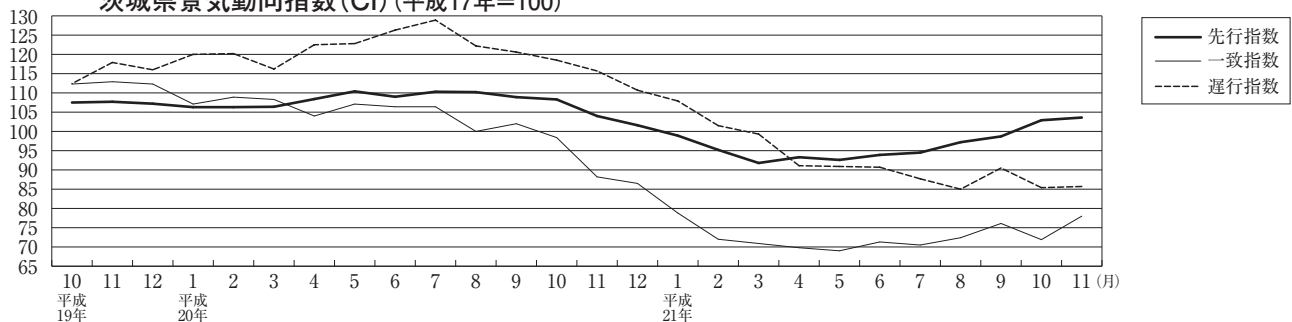


■ 費目別指数

区分	指数	上昇率(%)		区分	指数	上昇率(%)	
		対前月	対前年同月			対前月	対前年同月
総合	99.8	0.1	△1.9	保健医療	100.9	△0.7	△0.3
食料	102.3	0.8	△3.1	交通・通信	96.5	△0.1	△0.4
住居	99.9	0.0	△0.2	教育	104.9	0.0	1.7
光熱・水道	106.5	0.6	△4.0	教養娯楽	93.6	△0.2	△3.4
家具・家事用品	90.6	△0.9	△5.7	諸雑費	100.9	△0.2	△0.5
被服及び履物	102.2	△1.3	△3.5	生鮮食品を除く総合	99.8	△0.2	△1.7

■ 景気動向指数 (21年11月)

茨城県景気動向指数(CI) (平成17年=100)

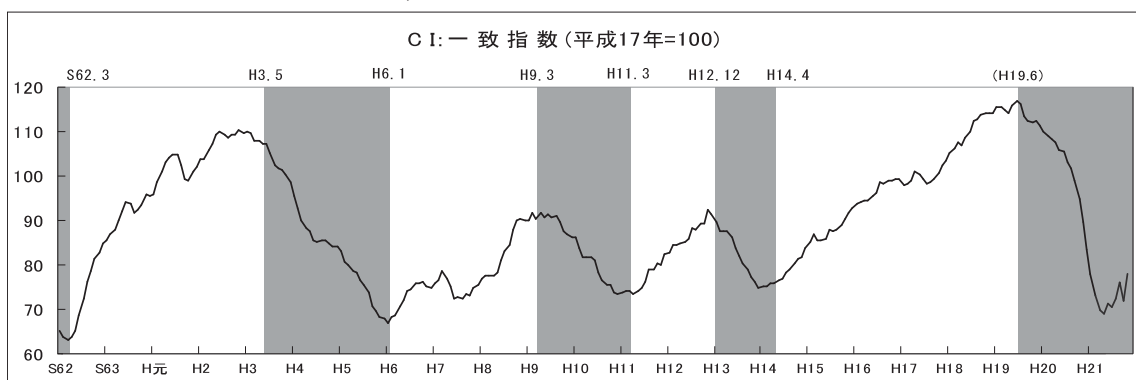


《CI (コンポジット・インデックス)》

先行指数 103.6 対前月比 0.7%上昇 対前年同月比 0.7%低下  
 一致指数 78.0 対前月比 8.5%上昇 対前年同月比 10.6%低下  
 遅行指数 85.7 対前月比 0.3%上昇 対前年同月比 25.1%低下

平成21年11月のCI (平成17年=100) は、先行指数103.6、一致指数78.0、遅行指数85.7となりました。この結果、前月に比べ、先行指数が0.7%上昇、一致指数が8.5%上昇、遅行指数が0.3%上昇しました。一方、対前年同月比でみると、先行指数が0.7%低下、一致指数が10.6%低下、遅行指数が25.1%低下しました。

茨城県景気動向指数 (CI一致指数, 3か月移動平均グラフ)



《DI (ディフュージョン・インデックス)》

先行指数 75.0% 4か月連続50%を上回りました。  
 一致指数 71.4% 4か月連続50%を上回りました。  
 遅行指数 57.1% 3か月連続50%を上回りました。