月間の主な動き

■人口（22年３月1日現在）

２月の概況

推計人口　　2,965,562人（対前月　△584人）

（男　1,475,558人，女　1,490,004人）

〈内訳〉　自然動態　△553人

（出生　1,822人　死亡　2,375人）

社会動態　△31人

（転入　7,967人，転出　7,998人）

世帯数　　1,091,389世帯（対前月　367世帯）

人　口

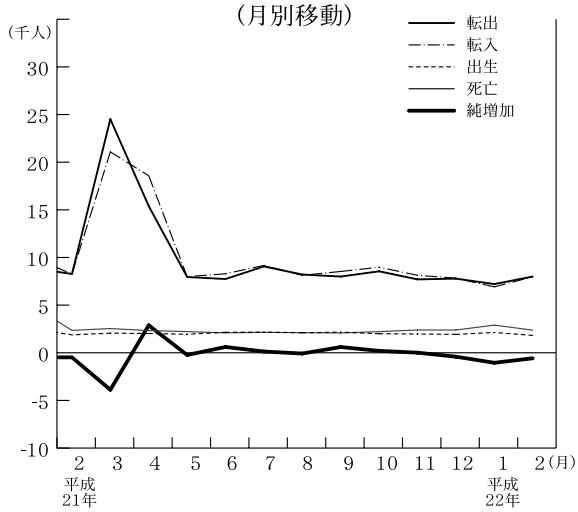

■賃金・労働時間・雇用（22年１月）

現金給与総額　247,975円（△2.2％）

きまって支給する給与　239,481円（△0.7％）

特別に支払われた給与　8,494円

総実労働時間　　133.8時間（△2.8％）

所定内労働時間　125.0時間（△2.7％）

所定外労働時間　　8.8時間（△3.3％）

※　事業所規模５人以上，（　）内は前年同月比。

賃金・労働時間・雇用

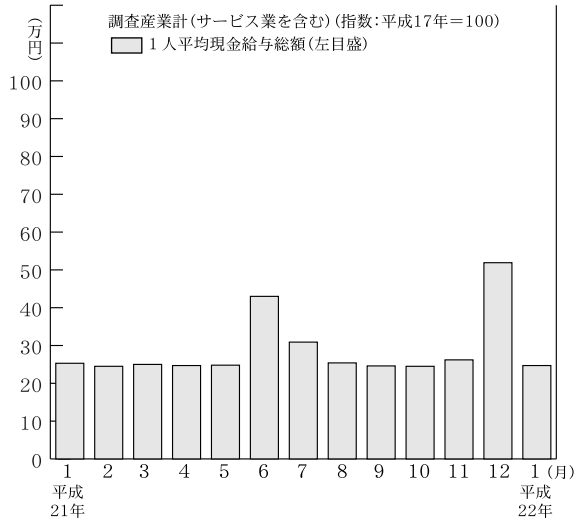

■鉱工業指数（22年１月）（季調済，H17年＝100）

生産　89.7　（前月比(季調済)0.1％，前年同月比(原指数)10.2％）

上昇…金属製品工業，輸送機械工業，化学工業等

低下…非鉄金属工業，精密機械工業等

出荷　89.1　（前月比(季調済)△0.3％，前年同月比(原指数) 9.6％）

上昇…化学工業，輸送機械工業等

低下…一般機械工業，鉄鋼業，非鉄金属工業等

在庫　101.8（前月比(季調済)△ 2.1％，前年同月比(原指数)△ 15.6％）

上昇…食料品・たばこ工業，一般機械工業等

低下…鉄鋼業，プラスチック製品工業，窯業・土石製品工業等

鉱工業指数〈生産・出荷・在庫〉

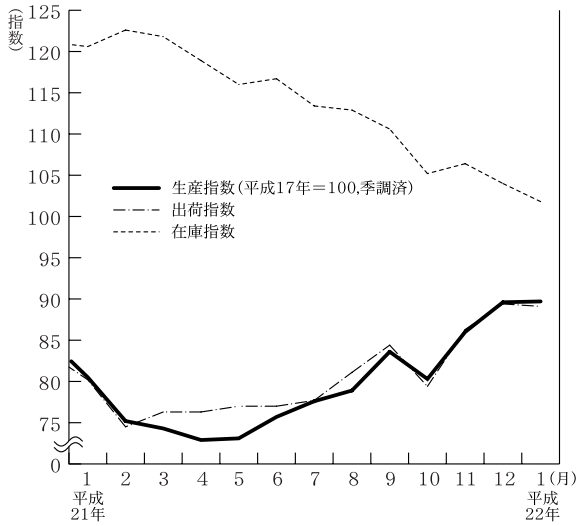

■消費者物価指数（22年２月）（県平均，H17＝100）

総合　99.6（前月比　△0.1％，前年同月比　△1.1％）

前月比で上昇した項目

…　家庭用耐久財(温風ヒーター)，他の光熱(灯油)，乳卵類(鶏卵)など

前月比で下落した項目

…　履物類(婦人靴)，室内装備品(カーペット)，寝具類(毛布)など

前年同月比で上昇した項目

…　他の光熱(灯油)，衣料(婦人スラックス(冬物))，寝具類(毛布)など

前年同月比で下落した項目

…　教養娯楽用耐久財(ノート型パソコン)，電気代，生鮮魚介(さば)など

生鮮食品を除く総合　99.5（前月比　△0.0%，前年同月比△1.0%）

消費者物価指数

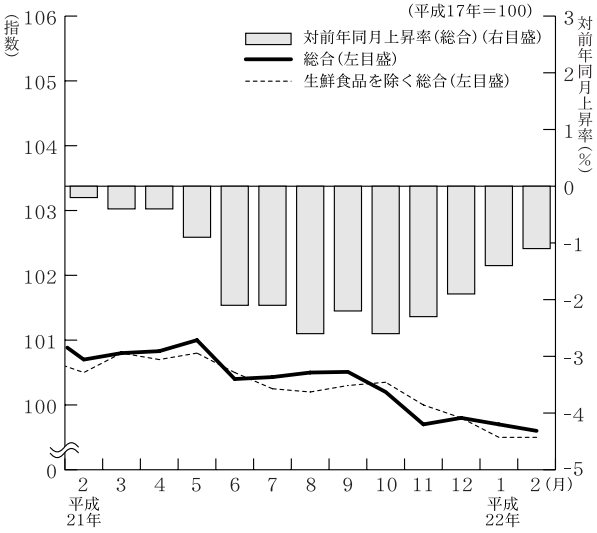

■費目別指数

(H17＝100)

区　分	指数	上昇率（%） 対前月	上昇率（%） 対前年同月	区　分	指数	上昇率（%） 対前月	上昇率（%） 対前年同月
総合	99.6	△0.1	△1.1	保健医療	101.1	△0.3	△0.7
食料	102.9	△0.1	△2.2	交通通信	96.6	0.3	1.0
住居	99.7	△0.2	△0.3	教育	104.9	0.0	1.4
光熱・水道	107.6	0.7	△4.4	教養娯楽	92.2	△0.1	△1.6
家具・家事用品	90.4	0.3	△4.8	諸雑費	100.8	△0.3	△0.9
被服及び履物	97.4	△1.0	1.7	生鮮食品を除く総合	99.5	0.0	△1.0

■景気動向指数（22年２月）

茨城県景気動向指数(CI)（平成17年＝100）

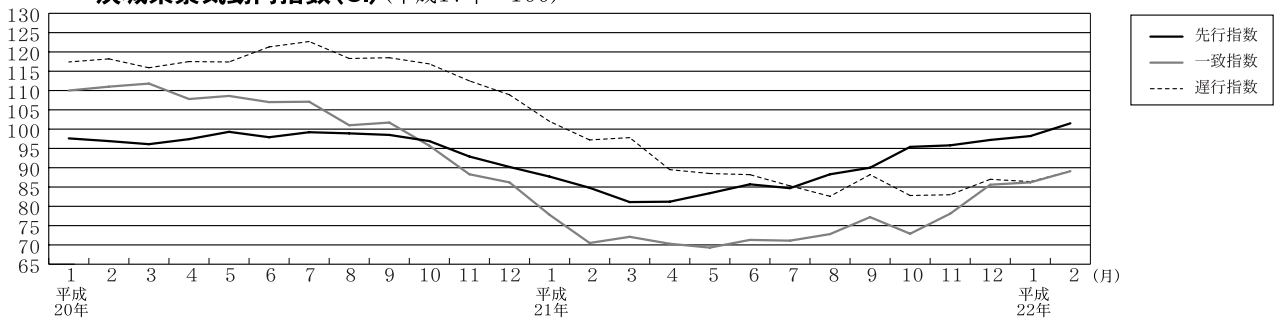

≪CI（コンポジット・インデックス≫

先行指数 101.5　　対前月比　3.3％上昇　　対前年同月比　19.7％上昇

一致指数　89.1　　対前月比　3.3％上昇　　対前年同月比　26.4％上昇

遅行指数　89.1　　対前月比　3.1％上昇　　対前年同月比　　8.3％低下

先行指数は前月比で3.3％上昇し，７か月連続の上昇となった。一方，前年同月比では19.7％上昇した。先行指数の移動平均値をみると，３か月後方移動平均は99.0となり９か月連続で上昇し，７か月後方移動平均は95.2となり７か月連続で上昇した。

一致指数は前月比で3.3％上昇し，４か月連続の上昇となった。一方，前年同月比では26.4％上昇した。一致指数の移動平均値をみると，３か月後方移動平均は87.0となり８か月連続で上昇し，７か月後方移動平均は80.3となり６か月連続で上昇した。

遅行指数は前月比で3.1％上昇し，２か月ぶりの上昇となった。一方，前年同月比では8.3％低下した。遅行指数の移動平均値をみると，３か月後方移動平均は87.5となり２か月連続で上昇し，７か月後方移動平均は85.6となり16か月ぶりに上昇した。

茨城県景気動向指数（CI一致指数，３か月後方移動平均グラフ）

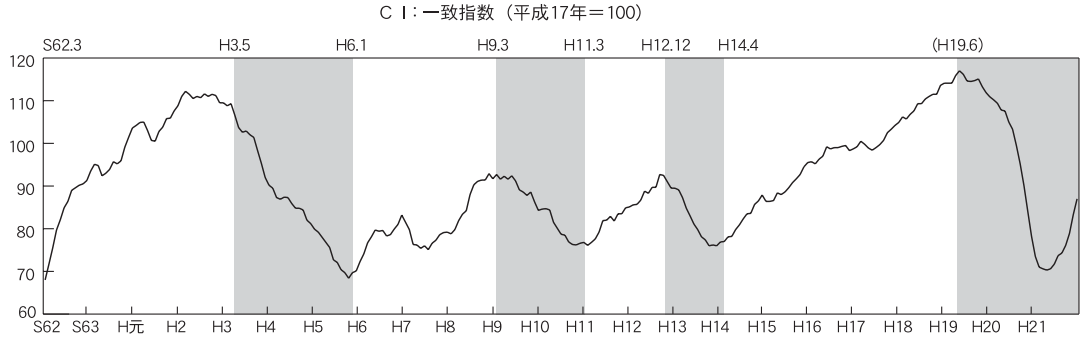

≪景気動向指数（DI）≫

先行指数　　71.4%　　９か月連続50％を上回りました。

一致指数　100.0%　　８か月連続50％を上回りました。

遅行指数　　85.7%　　６か月連続50％を上回りました。