月間の主な動き

■人口（22年５月1日現在）

４月の概況

推計人口　　2,964,436人（対前月　2,152人）

（男　1,475,481人，女　1,488,955人）

〈内訳〉　自然動態　△478人

（出生　2,000人　死亡　2,478人）

社会動態　2,630人

（転入　17,815人，転出　15,185人）

世帯数　　1,096,612世帯（対前月　4,434世帯）

人　口

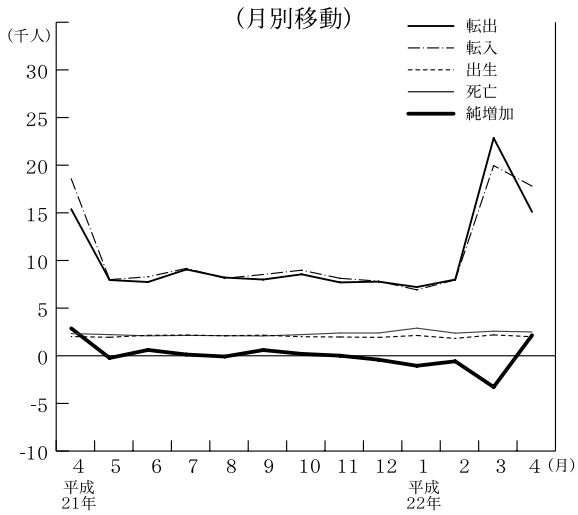

■賃金・労働時間・雇用（22年３月）

現金給与総額　252,184円

（前年同月比（名目賃金指数）0.7％）

きまって支給する給与　245,482円

（前年同月比（名目賃金指数）1.3％）

特別に支払われた給与　6,702円

総実労働時間　　146.3時間

（前年同月比（労働時間指数）2.2％）

所定内労働時間　136.2時間

（前年同月比（労働時間指数）1.5％）

所定外労働時間　　10.1時間

（前年同月比（労働時間指数）13.5％）

※　事業所規模５人以上

賃金・労働時間・雇用

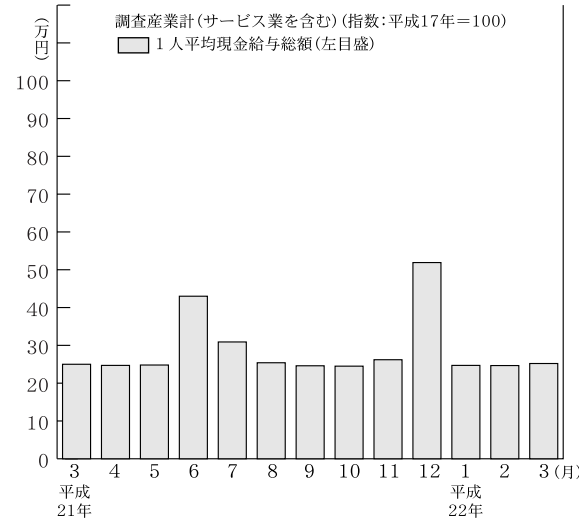

■鉱工業指数（22年３月）（季調済，H17年＝100）

生産　91.2（前月比(季調済)1.8％，前年同月比(原指数)21.8％）

上昇…一般機械工業，食料品・たばこ工業，情報通信機械工業等

低下…化学工業，金属製品工業等

出荷　90.4（前月比(季調済)3.1％，前年同月比(原指数)18.1％）

上昇…一般機械工業，石油・石炭製品工業，情報通信機械工業等

低下…非鉄金属工業，電気機械工業等

在庫　99.3（前月比(季調済)△1.5％，前年同月比(原指数)△17.9％）

上昇…食料品・たばこ工業，その他工業等

低下…鉄鋼業，石油・石炭製品工業，化学工業等

鉱工業指数〈生産・出荷・在庫〉

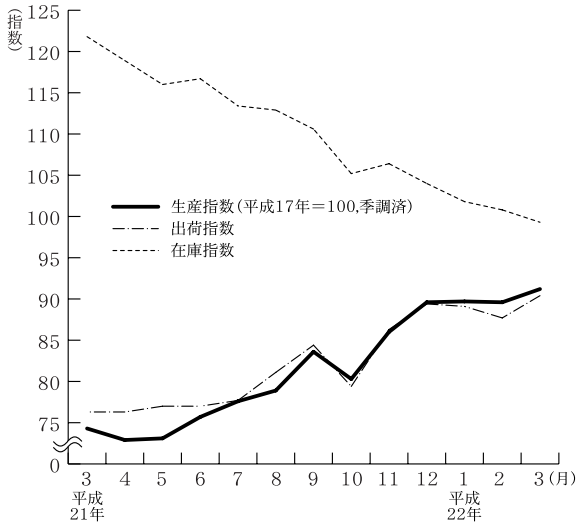

■消費者物価指数（22年４月）（県平均，H17＝100）

総合　99.8（前月比　0.1％，前年同月比　△1.0％）

前月比で上昇した項目 … 生鮮野菜（はくさい），シャツ・セーター・下着類（婦人Tシャツ（半袖）），衣料（背広服（夏物））など

前月比で下落した項目 … 授業料等（公立高校授業料），生鮮果物（グレープフルーツ），油脂・調味料（カレールウ）など

前年同月比で上昇した項目 … 他の光熱（灯油），生鮮野菜（ねぎ），衣料（背広服（夏物））

前年同月比で下落した項目 … 教養娯楽用耐久財（薄型テレビ），授業料等（公立高校授業料），電気代

生鮮食品を除く総合　99.4（前月比　△0.1%，前年同月比△1.3%）

■費目別指数

（H17＝100）

区　分	指数	上昇率（%） 対前月	上昇率（%） 対前年同月	区　分	指数	上昇率（%） 対前月	上昇率（%） 対前年同月
総合	99.8	0.1	△1.0	保健医療	101.4	0.4	△0.4
食料	103.6	0.8	△0.3	交通通信	97.1	0.1	1.0
住居	100.1	0.5	0.4	教育	90.5	△13.7	△13.7
光熱・水道	107.8	△0.1	△3.5	教養娯楽	93.3	1.0	△1.9
家具・家事用品	90.5	0.2	△4.2	諸雑費	100.9	△0.2	△0.4
被服及び履物	102.5	5.2	0.2	生鮮食品を除く総合	99.4	△0.1	△1.3

消費者物価指数

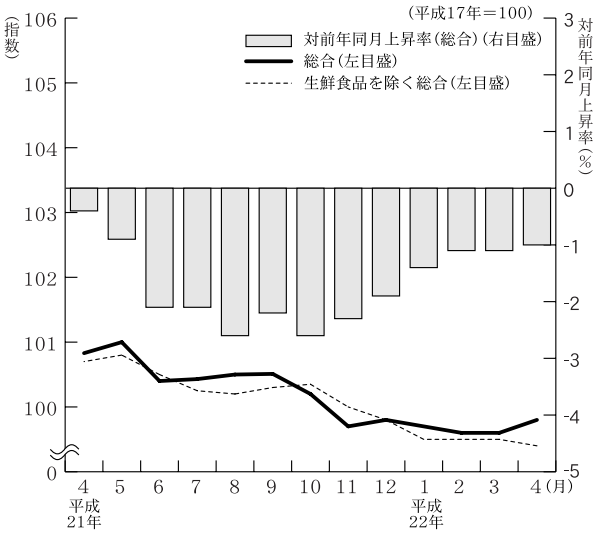

■景気動向指数（22年３月）

茨城県景気動向指数（CI）（平成17年＝100）

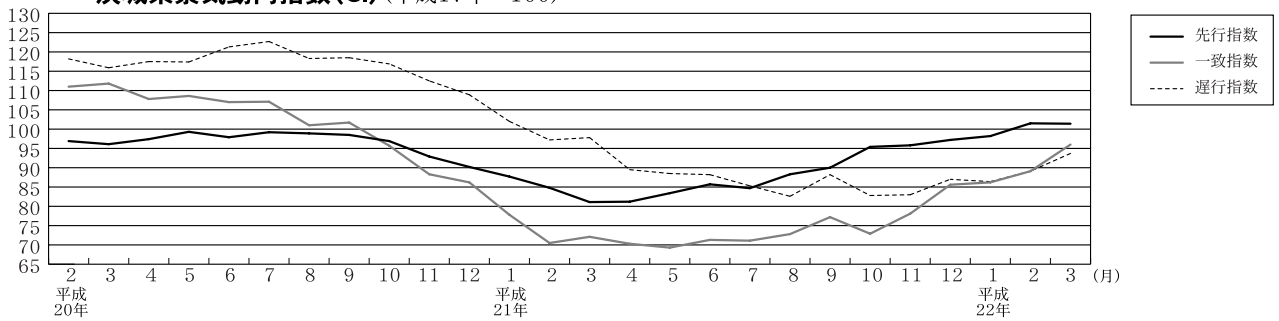

≪CI（コンポジット・インデックス≫

先行指数 101.4　　対前月比　0.9％上昇　　対前年同月比　24.7％上昇

一致指数　96.0　　対前月比　7.2％上昇　　対前年同月比　31.8％上昇

遅行指数　93.7　　対前月比　5.8％上昇　　対前年同月比　　3.9％低下

先行指数は前月比で0.9％上昇し，４か月連続の上昇となりました。一方，前年同月比では24.7％上昇しました。先行指数の移動平均値をみると，３か月後方移動平均は100.0となり１０か月連続で上昇し，７か月後方移動平均は96.7となり８か月連続で上昇しました。

一致指数は前月比で7.2％上昇し，５か月連続の上昇となりました。一方，前年同月比では31.8％上昇しました。一致指数の移動平均値をみると，３か月後方移動平均は91.0となり８か月連続で上昇し，７か月後方移動平均は82.3となり５か月連続で上昇しました。

遅行指数は前月比で5.8％上昇し，２か月連続の上昇となりました。一方，前年同月比では3.9％低下しました。遅行指数の移動平均値をみると，３か月後方移動平均は89.5となり３か月連続で上昇し，７か月後方移動平均は87.2となり２か月連続で上昇しました。

茨城県景気動向指数（CI一致指数，３か月後方移動平均グラフ）

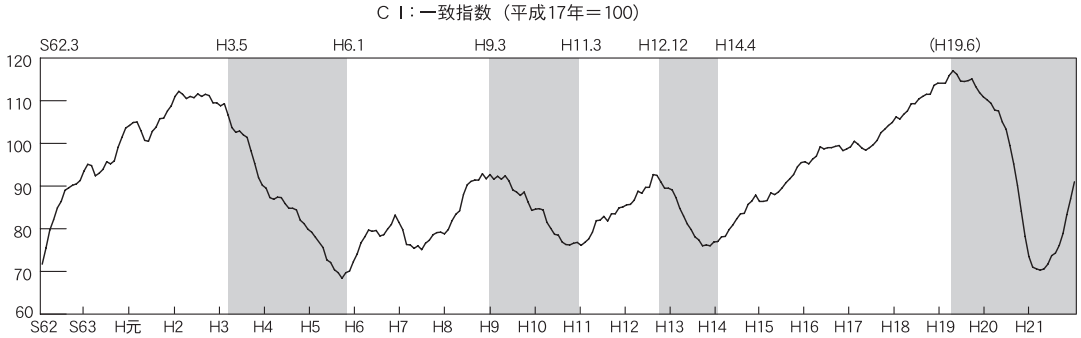

≪景気動向指数（DI）≫

先行指数　71.4%　　10か月連続50％を上回りました。

一致指数　85.7%　　５か月連続50％を上回りました。

遅行指数　71.4%　　７か月連続50％を上回りました。