月間の主な動き

■人口（22年９月1日現在）

８月の概況

推計人口　　2,964,141人（対前月　182人）

（男　1,475,189人，女　1,488,952人）

〈内訳〉　自然動態　△147人

（出生　2,168人　死亡　2,315人）

社会動態　329人

（転入　8,660人，転出　8,331人）

世帯数　　1,099,993世帯（対前月　990世帯）

人　口

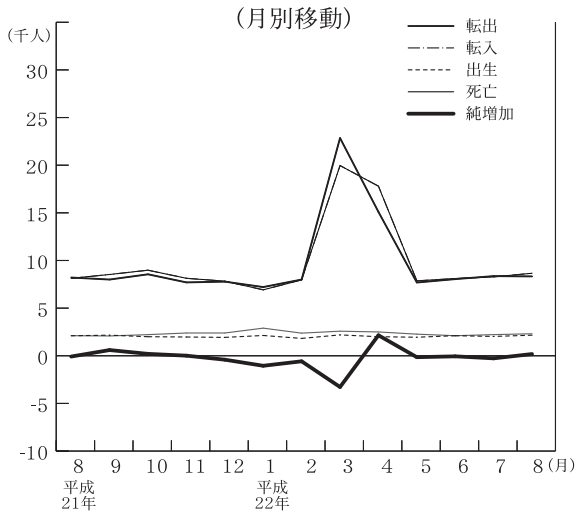

■賃金・労働時間・雇用（22年７月）

現金給与総額　347,030円

（対前年同月比（名目賃金指数）12.3％）

きまって支給する給与　249,748円

（対前年同月比（名目賃金指数）3.3％）

特別に支払われた給与　97,282円

総実労働時間　　149.6時間

（対前年同月比（労働時間指数）0.9％）

所定内労働時間　138.4時間

（対前年同月比（労働時間指数）△0.3％）

所定外労働時間　　11.2時間

（対前年同月比（労働時間指数）17.8％）

※　事業所規模５人以上

賃金・労働時間・雇用

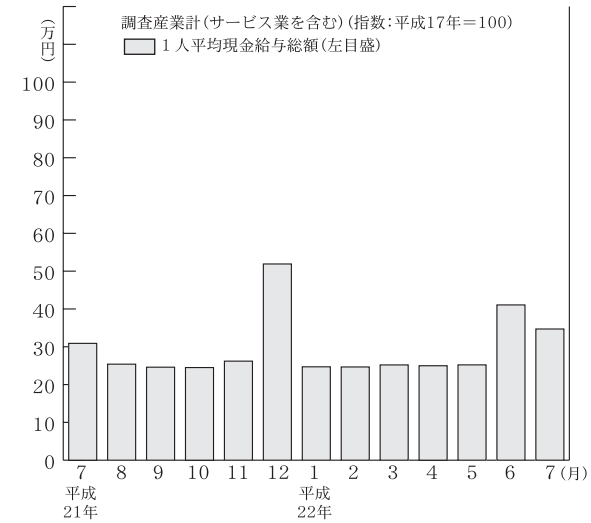

■鉱工業指数（22年７月）（季調済，H17年＝100）

生産　91.9（前月比(季調済) 8.8％，前年同月比(原指数) 17.3％）

上昇…化学工業，一般機械工業，電気機械工業等

低下…鉄鋼業，非鉄金属工業等

出荷　89.2（前月比(季調済) 9.3％，前年同月比(原指数) 12.6％）

上昇…化学工業，石油・石炭製品工業，一般機械工業等

低下…精密機械工業，情報通信機械工業等

在庫　96.8（前月比(季調済)△1.2％，前年同月比(原指数)△15.3％）

上昇…石油・石炭製品工業，化学工業等

低下…鉄鋼業，プラスチック製品工業，一般機械工業等

鉱工業指数〈生産・出荷・在庫〉

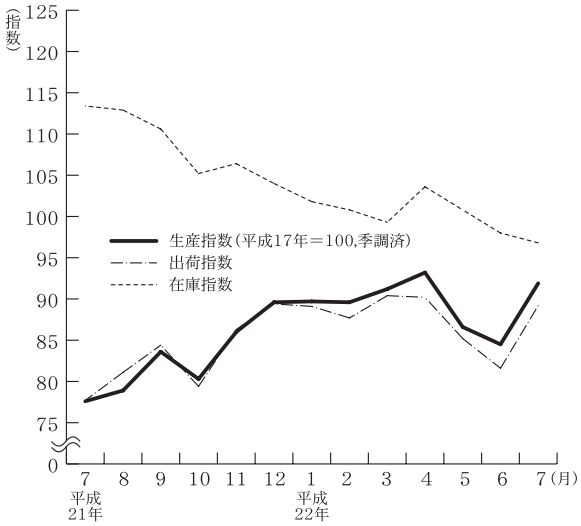

■消費者物価指数（22年８月）（県平均，H17＝100）

総合　100.1（前月比　0.5％，前年同月比　△0.4％）

前月比で上昇した項目 … 生鮮野菜（レモン），生鮮野菜（レタス），教養娯楽サービス（外国パック旅行）など

前月比で下落した項目 … 肉類(牛肉(国産品))，他の被服類(ベルト)，シャツ･セーター･下着類(スポーツシャツ(半袖))など

前年同月比で上昇した項目 … 他の光熱（灯油），衣料（乳児服），生鮮果物（なし）

前年同月比で下落した項目 … 教養娯楽用耐久財（薄型テレビ），授業料等（公立高校授業料），室内装備品（照明器具）

生鮮食品を除く総合　99.7（前月比　0.1%，前年同月比△0.4%）

消費者物価指数

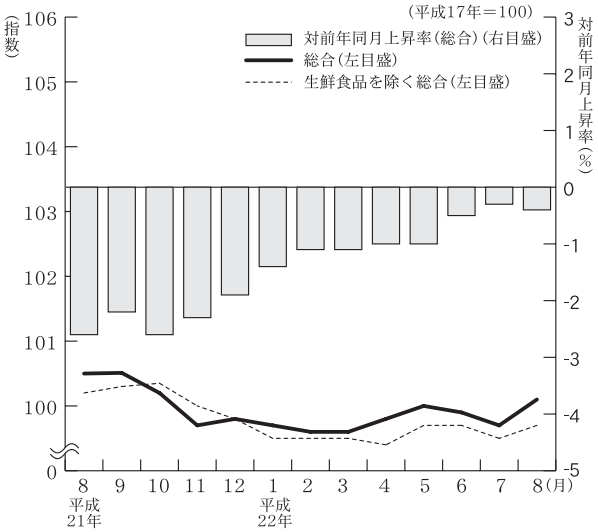

■費目別指数

(H17＝100)

区　分	指数	上昇率（%） 対前月	上昇率（%） 対前年同月	区　分	指数	上昇率（%） 対前月	上昇率（%） 対前年同月
総合	100.1	0.5	△0.4	保健医療	100.4	△0.3	△1.3
食料	104.0	1.0	△0.7	交通通信	97.3	0.2	0.2
住居	100.6	△0.2	1.2	教育	90.5	0.0	△13.7
光熱・水道	109.7	0.4	3.7	教養娯楽	95.6	1.6	△0.8
家具・家事用品	88.9	0.0	△3.5	諸雑費	100.9	0.0	△0.2
被服及び履物	98.6	△0.1	1.8	生鮮食品を除く総合	99.7	0.1	△0.4

■景気動向指数（22年７月）

茨城県景気動向指数(CI)（平成17年＝100）

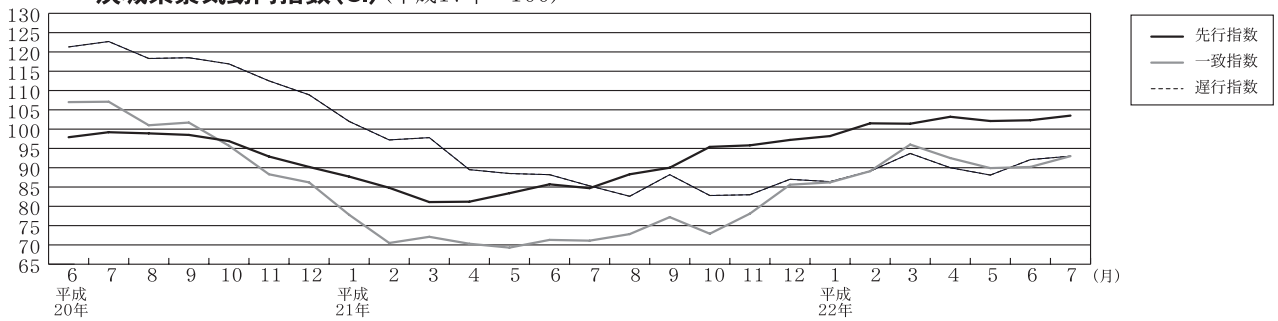

≪CI（コンポジット・インデックス≫

先行指数 103.5　　対前月比　1.1％上昇　　対前年同月比　22.0％上昇

一致指数　93.0　　対前月比　3.1％上昇　　対前年同月比　33.3％上昇

遅行指数　93.0　　対前月比　1.1％上昇　　対前年同月比　12.2％上昇

先行指数は前月比で1.1％上昇し，２か月連続の上昇となりました。一方，前年同月比では22.0％上昇しました。先行指数の移動平均値をみると，３か月後方移動平均は102.6となり２か月ぶりに上昇し，７か月後方移動平均は102.1となり12か月連続で上昇しました。

一致指数は前月比で3.1％上昇し，２か月連続の上昇となりました。一方，前年同月比では33.3％上昇しました。一致指数の移動平均値をみると，３か月後方移動平均は91.0となり２か月ぶりに上昇し，７か月後方移動平均は90.6となり11か月連続で上昇しました。

遅行指数は前月比で1.1％上昇し，２か月連続の上昇となりました。一方，前年同月比では12.2％上昇しました。遅行指数の移動平均値をみると，３か月後方移動平均は91.1となり７か月連続で上昇し，７か月後方移動平均は89.5となり６か月連続で上昇しました。

茨城県景気動向指数（CI一致指数，３か月後方移動平均グラフ）

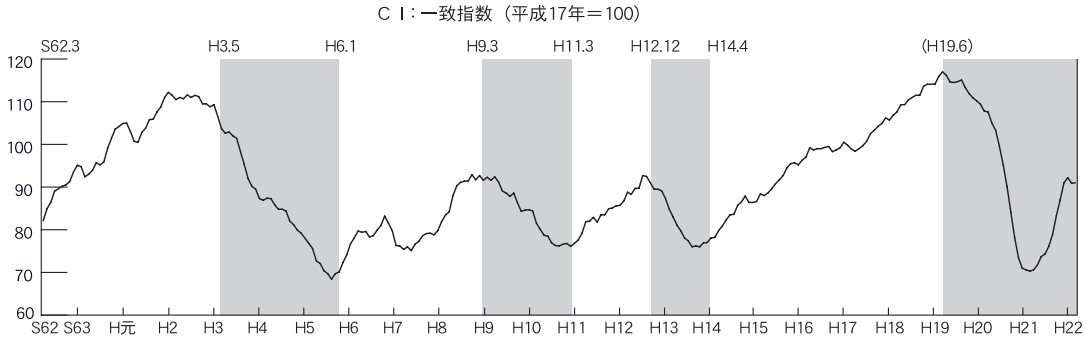

≪景気動向指数（DI）≫

先行指数　71.4%　　２か月ぶり50％を上回りました。

一致指数　42.9%　　３か月連続50％を下回りました。

遅行指数　71.4%　　11か月連続50％を上回りました。