月間の主な動き

■人口（23年５月1日現在）

４月の概況

推計人口　　**2,956,726人**（対前月　△3,537人）
（男　―人，女　―人）

〈内訳〉　自然動態　△663人
（出生　1,774人　死亡　2,437人）
社会動態　△2,874人
（転入　16,717人，転出　19,591人）

世帯数　　**1,092,492**世帯（対前月　898世帯）

※　平成22年国勢調査速報値に基づく推計のため，確定値及び男女別の人口は平成23年10月以降に公表予定。

人　口

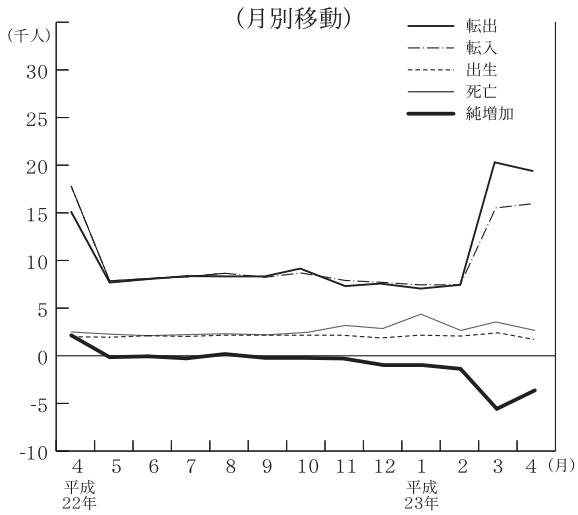

■賃金・労働時間・雇用（23年３月）

現金給与総額　**256,573円**
（対前年同月比（名目賃金指数）1.8％）
きまって支給する給与　248,635円
（対前年同月比（名目賃金指数）1.3％）
特別に支払われた給与　7,938円

総実労働時間　　**140.9時間**
（対前年同月比（労働時間指数）△3.7％）
所定内労働時間　129.9時間
（対前年同月比（労働時間指数）△4.7％）
所定外労働時間　　11.0時間
（対前年同月比（労働時間指数）8.9％）

※　事業所規模５人以上

賃金・労働時間・雇用

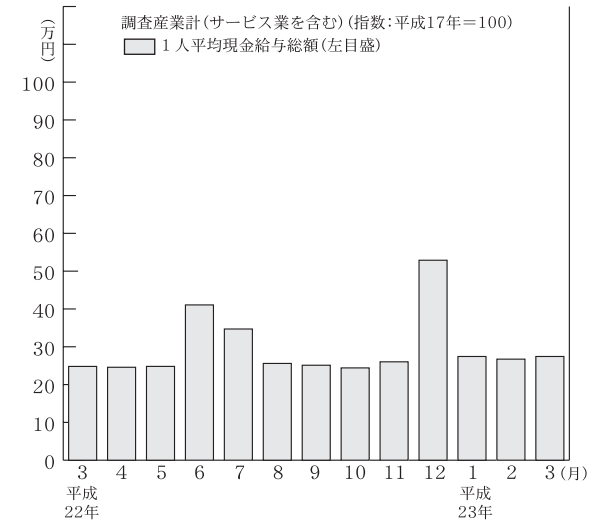

■鉱工業指数（23年３月）（季調済，H17年＝100）

生産　**60.5**（前月比(季調済)△38.1％，前年同月比(原指数)△33.6％）
低下…化学工業，一般機械工業，鉄鋼業，食料品・たばこ工業，電気機械工業等全業種

出荷　**63.0**（前月比(季調済)△32.4％，前年同月比(原指数)△30.2％）
低下…繊維工業を除く，化学工業，一般機械工業，食料品・たばこ工業，鉄鋼業，石油・石炭製品工業等，全業種

在庫　**90.1**（前月比(季調済)△9.3％，前年同月比(原指数)△9.3％）
低下…非鉄金属工業，食料品・たばこ工業，化学工業，プラスチック製品工業，窯業・土石製品工業等

鉱工業指数〈生産・出荷・在庫〉

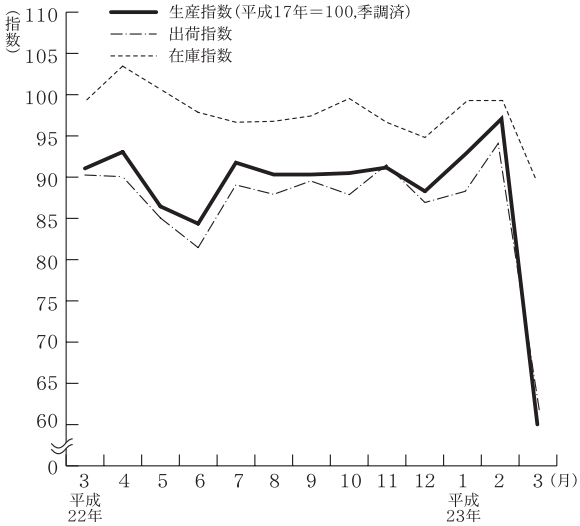

■消費者物価指数（23年４月）（県平均，H17＝100）

総合　99.8（前月比　0.0％，前年同月比　0.0％）

前月比で上昇した項目 … シャツ・セーター・下着類（婦人Tシャツ（半袖）），灯油，生鮮魚介（いか）など

前月比で下落した項目 … 生鮮果物（オレンジ），上下水道料（水道料），生鮮野菜（レタス）など

前年同月比で上昇した項目 … たばこ（国産品），灯油，他の諸雑費（傷害保険料）など

前年同月比で下落した項目 … 教養娯楽用耐久財（薄型テレビ），生鮮野菜（レタス），上下水道料（水道料）

生鮮食品を除く総合　99.8（前月比0.2%，前年同月比0.4%）

消費者物価指数

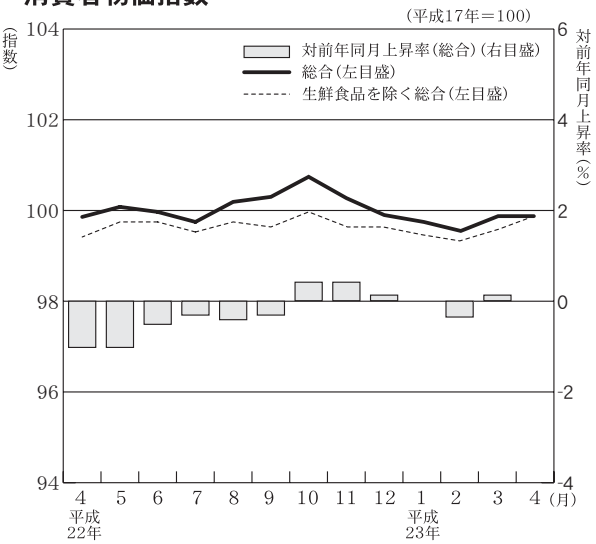

■費目別指数

（H17＝100）

区　分	指数	上昇率（%） 対前月	上昇率（%） 対前年同月	区　分	指数	上昇率（%） 対前月	上昇率（%） 対前年同月
総合	99.8	0.0	0.0	保健医療	100.6	0.2	△0.8
食料	102.2	0.0	△1.3	交通通信	99.4	0.8	2.4
住居	98.8	△0.4	△1.2	教育	90.4	△0.2	△0.2
光熱・水道	108.2	△2.5	0.3	教養娯楽	93.5	0.2	0.2
家具・家事用品	88.8	0.7	△1.9	諸雑費	107.7	△0.2	6.7
被服及び履物	100.2	2.7	△2.2	生鮮食品を除く総合	99.8	0.2	0.4

■景気動向指数（23年３月）

茨城県景気動向指数（CI）（平成17年＝100）

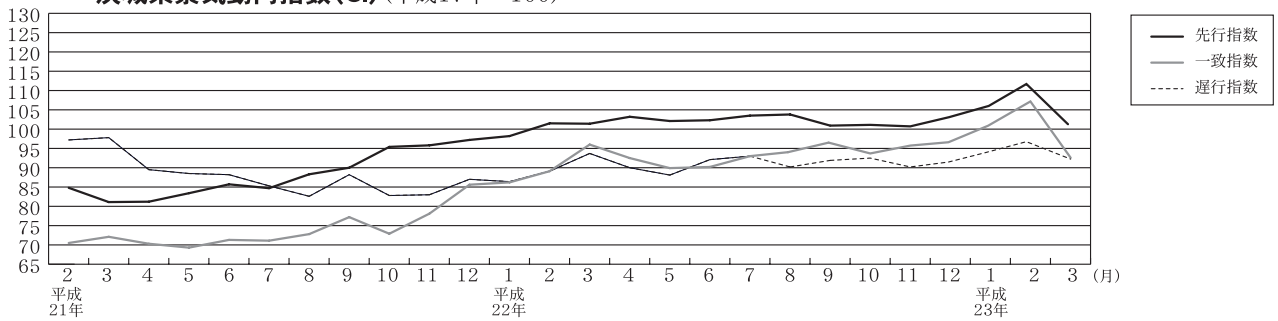

≪CI（コンポジット・インデックス≫

先行指数 100.9　　対前月比 10.4％低下　　対前年同月比　2.3％低下

一致指数　92.6　　対前月比 13.7％低下　　対前年同月比　1.7％低下

遅行指数　92.4　　対前月比　3.5％低下　　対前年同月比　0.8％上昇

先行指数は前月比で10.4％低下し，４か月ぶりの低下となりました。一方，前年同月比では2.3％低下しました。先行指数の移動平均値をみると，３か月後方移動平均は106.4となり４か月ぶりに低下し，７か月後方移動平均は103.7となり４か月ぶりに低下しました。

一致指数は前月比で13.7％低下し，５か月ぶりの低下となりました。一方，前年同月比では1.7％低下しました。一致指数の移動平均値をみると，３か月後方移動平均は100.3となり３か月ぶりに低下し，７か月後方移動平均は97.6となり５か月ぶりに低下しました。

遅行指数は前月比で3.5％低下し，４か月ぶりの低下となりました。一方，前年同月比では0.8％上昇しました。遅行指数の移動平均値をみると，３か月後方移動平均は93.6となり４か月連続で上昇し，７か月後方移動平均は92.3となり14か月連続で上昇しました。

茨城県景気動向指数（CI一致指数，３か月後方移動平均グラフ）

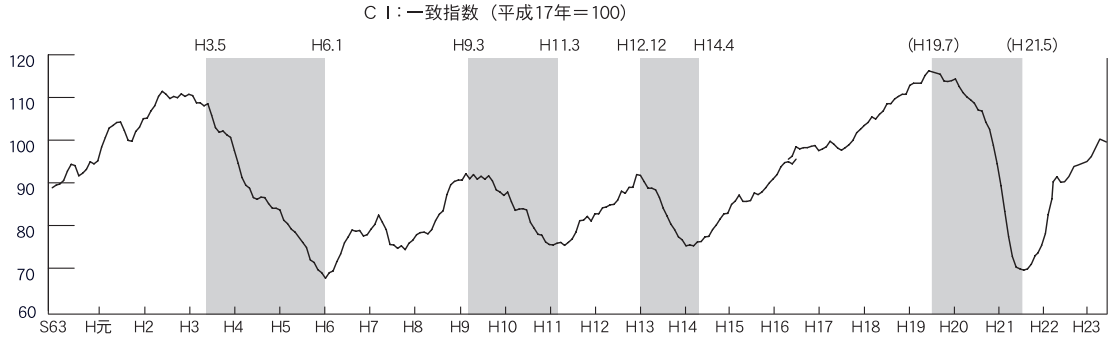

≪景気動向指数（DI）≫

先行指数　　0.0％　　４か月ぶり50％を下回りました。

一致指数　14.3％　　３か月ぶり50％を下回りました。

遅行指数　42.9％　　４か月ぶり50％を下回りました。