



平成24年度茨城県統計グラフコンクールの 作品募集について

コンクールの概要

今月の本誌の表紙を御覧いただけただけでしょうか？表紙は、昨年の「茨城県統計グラフコンクール」小学3・4年生の部で県知事賞に輝いた小学3年生の作品です。県では、県民の皆様に「統計」に親しんでいただくための一つの機会として、毎年、「統計グラフコンクール」を実施しており、今年もいよいよ作品募集の時期になりました。

このコンクールは、統計グラフを描いた作品（B2判ポスター）をご応募いただくもので、本県では昭和25年度を第1回とする長い歴史があり、今年で63回目となります。毎年、多くの作品が寄せられており、本県の応募作品数は、平成6年度から18年連続で全国一となっています。

また、昨年は応募総数4,539点の中から特に優れた作品32点を全国コンクールに出品したところ、うち2点が部門第1位にあたる「特選」を受賞し、特選を含む12点が入賞しました。本県作品の特選の受賞は、12年連続の快挙です。

最近では、インターネットや各種メディアの普及によって、膨大な情報を容易に入手できるようになりましたが、その反面、その中から本当に必要な情報を選択して、データを読み解き活用していくのは、なかなか難しいのも事実です。

このような中で、統計グラフコンクールは、県民の皆様に統計について理解を深めていただくとともに、子ども達がグラフ作品づくりに取り組むことを通して、身の回りの様々な問題に目を向けながら統計に慣れ親しみ、自ら考え判断する力を伸ばしていく良い機会になるものと考えられます。

また、グラフ作品を完成させるまでの過程において、友達同士で協力し合ったり、家族の中であれこれ話し合ったりすることも、とても楽しい思い出になるのではないのでしょうか。

小・中学校の児童・生徒だけでなく、高校生、大学生や一般の方など、どなたでもご応募いただけます。作品のテーマも自由です。皆様から素晴らしい作品のご応募をお待ちしております。

なお、茨城県統計グラフコンクールの作品募集や過去の入選作品については、「いばらき統計情報ネットワーク」(<http://www.pref.ibaraki.jp/tokei/>)でも紹介しています。ぜひご覧ください。



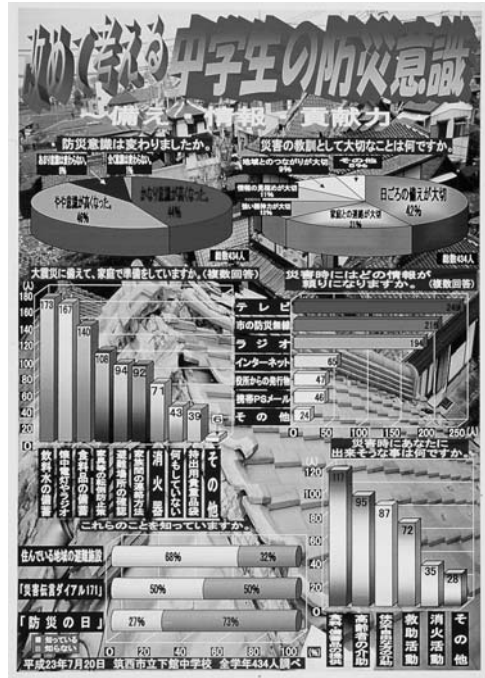
昨年度の茨城県統計グラフコンクール応募状況

部 門	第1部 (小学1・2年)	第2部 (小学3・4年)	第3部 (小学5・6年)	第4部 (中学生)	第5部 (高校～一般)	パソコン統計 グラフの部 (小学生以上)	計
応募作品数	552	1,282	1,692	420	1	592	点 4,539
応募人数	1,020	2,654	3,974	1,036	1	1,410	人 10,095


平成23年度入賞作品



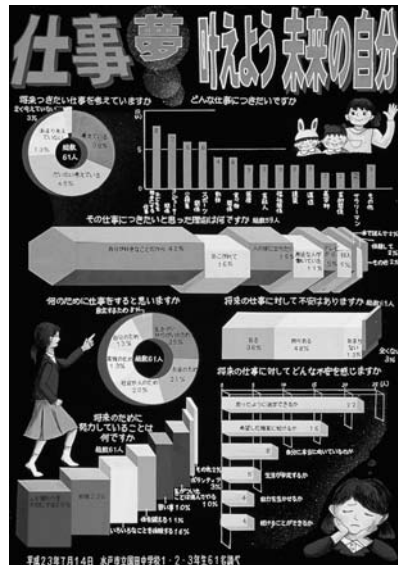
第1部 全国コンクール特選
文部科学大臣奨励賞



パソコン統計グラフの部
全国コンクール特選



第3部



第4部



第5部

【問い合わせ先】
県企画部統計課 電話029-301-2637