

■月間の主な動き ■ 月間の主な動き ■

月間の主な動き

■人口 (24年5月1日現在)

4月の概況

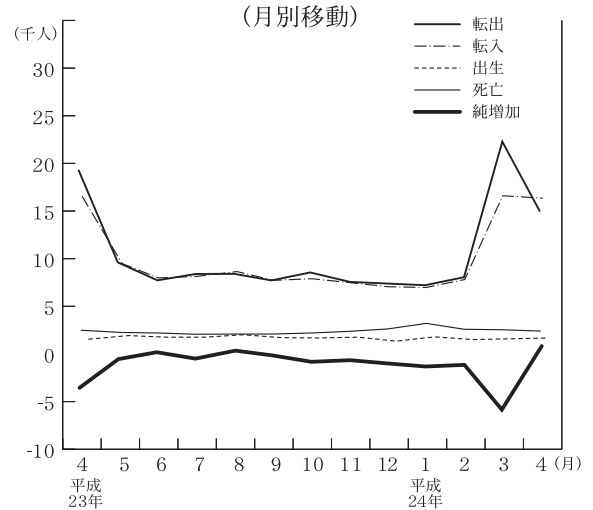
推計人口 2,946,357人 (対前月 852人)
(男 1,469,005人, 女 1,477,352人)

〈内訳〉 自然動態 △607人
(出生 1,790人, 死亡 2,397人)

社会動態 1,459人
(転入 16,598人, 転出 15,139人)

世帯数 1,103,112世帯 (対前月 4,128世帯)

人口



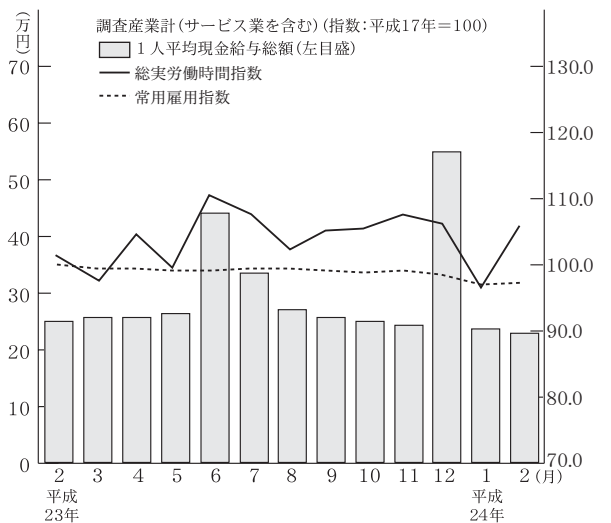
■賃金・労働時間・雇用 (24年2月)

現金給与総額 256,816円
(対前年同月比 (名目賃金指数) 0.3%)
きまって支給する給与 255,678円
(対前年同月比 (名目賃金指数) 1.1%)
特別に支払われた給与 1,138円

総実労働時間 153.6時間
(対前年同月比 (労働時間指数) 3.3%)
所定内労働時間 139.6時間
(対前年同月比 (労働時間指数) 3.3%)
所定外労働時間 14.0時間
(対前年同月比 (労働時間指数) 3.2%)

※ 事業所規模 5人以上

賃金・労働時間・雇用



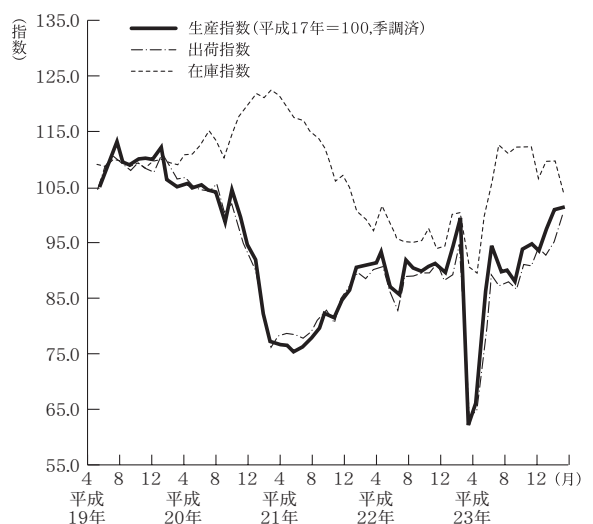
■鉱工業指数 (24年3月) (季調済, H17年=100)

生産 100.7 (前月比(季調済) 0.4%, 前年同月比(原指数) 62.9%)
上昇…電気機械工業, 一般機械工業,
精密機械工業等
低下…金属製品工業, 食料品・たばこ工業,
非鉄金属工業等

出荷 99.8 (前月比(季調済) 5.2%, 前年同月比(原指数) 56.1%)
上昇…一般機械工業, 化学工業, 鉄鋼業等
低下…非鉄金属工業, 電気機械工業等

在庫 103.7 (前月比(季調済) △4.9%, 前年同月比(原指数) 15.3%)
上昇…電気機械工業, 非鉄金属工業等
低下…鉄鋼業, 一般機械工業, 化学工業等

鉱工業指数(生産・出荷・在庫)

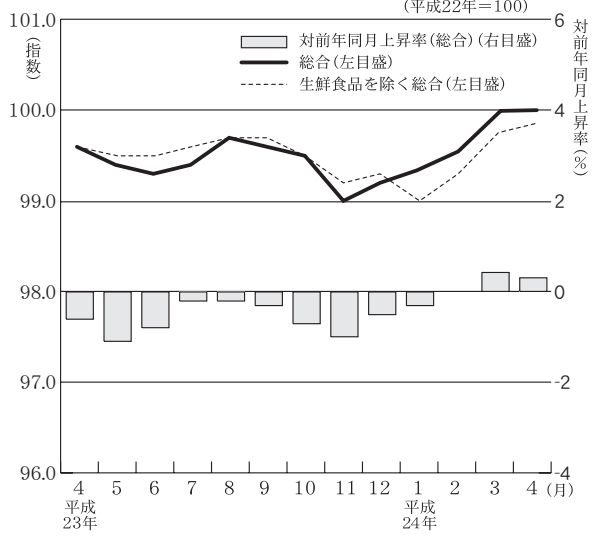


■ 月間の主な動き ■ 月間の主な動き ■

■ 消費者物価指数 (24年4月) (県平均, H22=100)

総合 100.0 (前月比 0.0%, 前年同月比 0.4%)
 前月比で上昇した項目… シャツ・セーター・下着類 (子供Tシャツ (半袖)), 室内装備品 (カーテン), 教科書・学習参考教材 (教科書) など
 前月比で下落した項目… 生鮮果物 (いちご), 教養娯楽用耐久財 (ビデオカメラ), 生鮮野菜 (きゅうり) など
 前年同月比で上昇した項目… 生鮮野菜 (だいこん), 上下水道料 (下水道料), 生鮮果物 (りんご (ふじ)) など
 前年同月比で下落した項目… 家庭用耐久財(電気洗濯機(洗濯乾燥機)), 乳卵類(鶏卵), 室内装備品 (カーペット) など
 生鮮食品を除く総合 99.9 (前月比0.1%, 前年同月比0.3%)

消費者物価指数

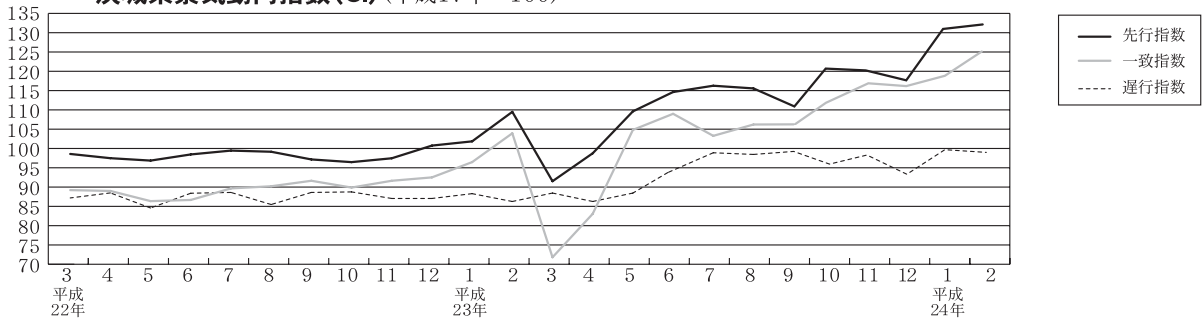


■ 費目別指数 (H22=100)

区分	指数	上昇率 (%)		区分	指数	上昇率 (%)	
		対前月	対前年同月			対前月	対前年同月
総合	100.0	0.0	0.4	保健医療	98.9	0.1	△0.2
食料	100.1	△0.6	0.5	交通通信	103.0	0.6	0.6
住居	97.8	△0.1	△1.0	教育	97.6	0.2	0.2
光熱・水道	107.8	0.7	8.2	教養娯楽	94.5	△0.4	△1.3
家具・家事用品	97.6	0.1	△2.2	諸雑費	104.1	△0.2	△0.2
被服及び履物	104.4	1.9	3.6	生鮮食品を除く総合	99.9	0.1	0.3

■ 景気動向指数 (24年2月)

茨城県景気動向指数 (CI) (平成17年=100)

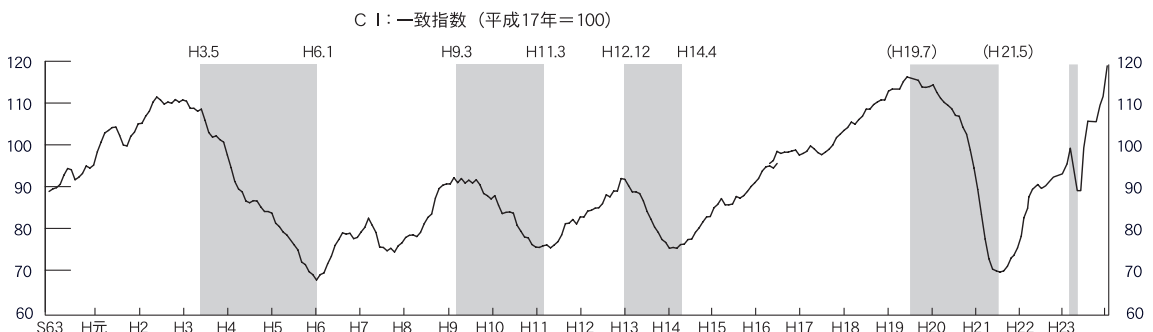


《CI (コンポジット・インデックス)》

先行指数 133.2 対前月比 1.7%上昇 対前年同月比 21.3%上昇
 一致指数 125.2 対前月比 6.3%上昇 対前年同月比 6.3%上昇
 遅行指数 99.1 対前月比 1.0%低下 対前年同月比 5.2%上昇

先行指数は前月比で1.7%上昇し、2か月連続の上昇となりました。一方、前年同月比では21.3%上昇しました。先行指数の移動平均値をみると、3か月後方移動平均は127.6となり5か月連続で上昇し、7か月後方移動平均は121.9となり11か月連続の上昇となりました。一致指数は前月比で6.3%上昇し、2か月連続の上昇となりました。一方、前年同月比では6.3%上昇しました。一致指数の移動平均値をみると、3か月後方移動平均は119.7となり5か月連続で上昇し、7か月後方移動平均は114.1となり10か月連続の上昇となりました。遅行指数は前月比で1.0%低下し、2か月ぶりの低下となりました。一方、前年同月比では5.2%上昇しました。遅行指数の移動平均値をみると、3か月後方移動平均は97.6となり2か月連続で上昇し、7か月後方移動平均は98.2となり2か月ぶりの低下となりました。

茨城県景気動向指数 (CI一致指数, 3か月後方移動平均グラフ)



※グラフ中の■は景気後退期を示す。

《景気動向指数 (DI)》

先行指数 71.4% 4か月連続で50%を上回りました。
 一致指数 100.0% 5か月連続で50%を上回りました。
 遅行指数 57.1% 2か月連続で50%を上回りました。