月間の主な動き

■人口（24年７月１日現在）

６月の概況

推計人口　　**2,945,920人**（対前月　△241人）

（男　1,468,792人，女　1,477,128人）

〈内訳〉　自然動態　△288人

（出生　1,762人，死亡　2,050人）

社会動態　47人

（転入　7,315人，転出　7,268人）

世帯数　　**1,104,914**世帯（対前月　659世帯）

人　口

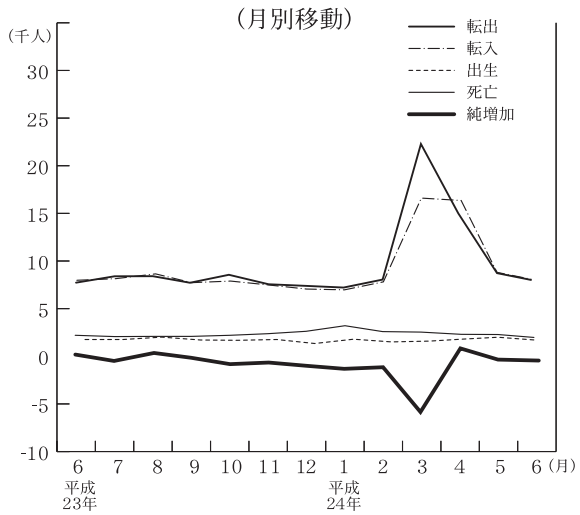

■賃金・労働時間・雇用（24年４月）

現金給与総額　**264,131円**

（対前年同月比（名目賃金指数）2.8％）

きまって支給する給与　257,314円

（対前年同月比（名目賃金指数）1.9％）

特別に支払われた給与　6,817円

総実労働時間　　**156.2時間**

（対前年同月比（労働時間指数）2.8％）

所定内労働時間　141.6時間

（対前年同月比（労働時間指数）1.8％）

所定外労働時間　　14.6時間

（対前年同月比（労働時間指数）14.3％）

※　事業所規模５人以上

賃金・労働時間・雇用

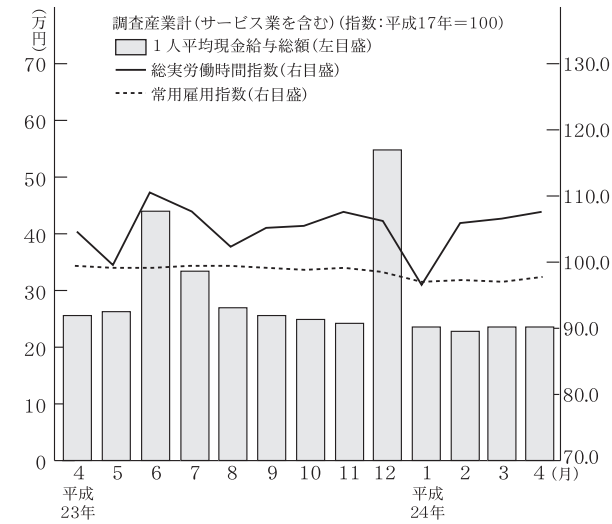

■鉱工業指数（24年５月）（季調済，H17年＝100）

生産　**93.5**（前月比(季調済)△7.0％，前年同月比(原指数)13.9％）

上昇…食料品・たばこ工業，鉄鋼業等

低下…化学工業，電気機械工業，

電子部品・デバイス工業等

出荷　**93.7**（前月比(季調済)△1.3％，前年同月比(原指数)27.7％）

上昇…一般機械工業，鉄鋼業等

低下…化学工業，電気機械工業，

食料品・たばこ工業等

在庫　**108.2**（前月比(季調済)△0.6％，前年同月比(原指数)9.3％）

上昇…食料品・たばこ工業，化学工業等

低下…鉄鋼業，一般機械工業等

鉱工業指数〈生産・出荷・在庫〉

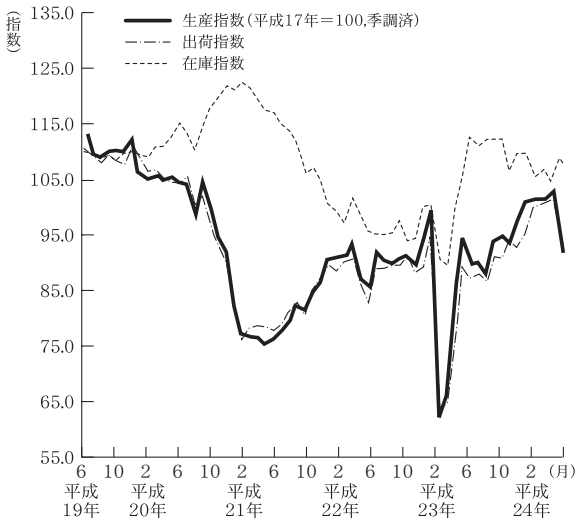

■消費者物価指数（24年６月）（県平均，H22＝100）

総合　99.3（前月比　0.4%，前年同月比　0.1%）

前月比で上昇した項目…　生鮮果物（キウイフルーツ），生鮮魚介（いわし），調理食品（からあげ），電気代，家事用消耗品（ラップ）など

前月比で下落した項目…　生鮮野菜（キャベツ），他の光熱（灯油），シャツ・セーター・下着類（婦人Tシャツ（半袖）），飲料（コーヒー豆），自動車等関係費（ガソリン）など

前年同月比で上昇した項目…　生鮮果物（りんご（ふじ）），寝具類（布団），電気代，調理食品（うなぎかば焼き），衣料（男児ズボン）など

前年同月比で下落した項目…　教養娯楽用耐久財(ビデオカメラ)，家庭用耐久財(電気洗濯機(洗濯乾燥機))，室内装備品(照明器具)，医薬品・健康保持用摂取品(サプリメント)，教養娯楽用品(家庭用ゲーム機(携帯型))など

生鮮食品を除く総合　99.3（前月比△0.4%，前年同月比△0.2%）

区　分	指数	上昇率（%） 対前月	上昇率（%） 対前年同月	区　分	指数	上昇率（%） 対前月	上昇率（%） 対前年同月
総合	99.3	△0.4	△0.1	保健医療	99.0	△0.2	△0.7
食料	99.2	△0.5	0.4	交通通信	101.0	△1.3	0.2
住居	97.4	△0.1	△1.0	教育	97.6	0.0	0.2
光熱・水道	107.9	0.2	4.4	教養娯楽	93.7	△0.5	△2.6
家具・家事用品	96.6	0.0	△1.4	諸雑費	104.1	△0.0	△0.2
被服及び履物	102.8	△1.1	2.2	生鮮食品を除く総合	99.3	△0.4	△0.2

消費者物価指数

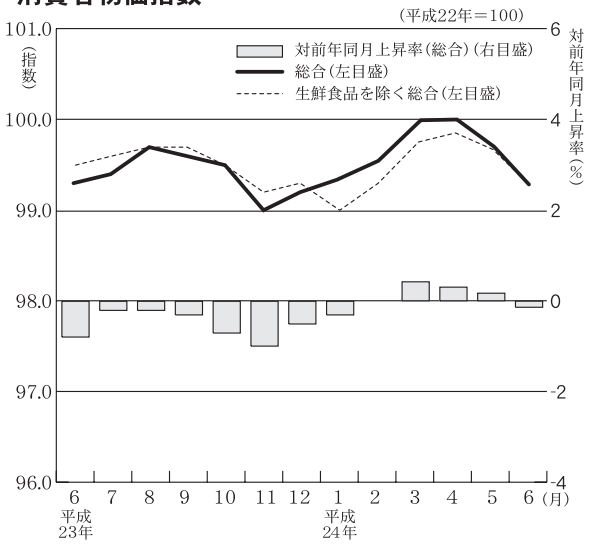

■景気動向指数（24年４月）

≪CI（コンポジット・インデックス≫

先行指数 127.4　　対前月比 3.5%低下　　対前年同月比 29.9%上昇

一致指数 125.1　　対前月比 5.5%低下　　対前年同月比 52.2%上昇

遅行指数　99.6　　対前月比 0.5%低下　　対前年同月比 11.8%上昇

先行指数は前月比で3.5%低下し，２か月連続の低下となりました。一方，前年同月比では29.9%上昇しました。先行指数の移動平均値をみると，３か月後方移動平均は130.6となり７か月ぶりに低下し，７か月後方移動平均は126.0となり１３か月連続の上昇となりました。
一致指数は前月比で5.5%低下し，７か月ぶりの低下となりました。一方，前年同月比では52.2%上昇しました。一致指数の移動平均値をみると，３か月後方移動平均は127.1となり７か月連続で上昇し，７か月後方移動平均は126.0となり７か月連続の上昇となりました。
遅行指数は前月比で0.5%低下し，２か月ぶりの低下となりました。一方，前年同月比では11.8%上昇しました。遅行指数の移動平均値をみると，３か月後方移動平均は99.8となり４か月ぶりに低下し，７か月後方移動平均は98.9となり２か月ぶりの低下となりました。

茨城県景気動向指数（CI一致指数，３か月後方移動平均グラフ）

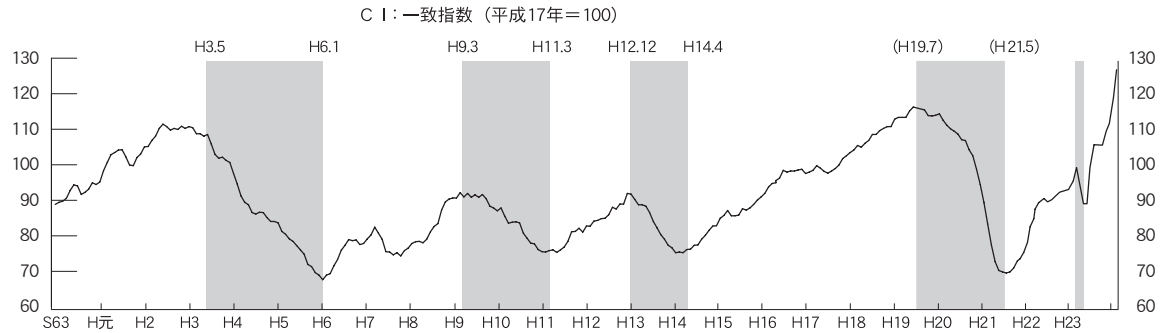

※グラフ中の　は景気後退期を示す。

≪景気動向指数（DI）≫

先行指数　42.9%　６か月ぶりに50%を下回りました。

一致指数　85.7%　７か月連続で50%を上回りました。

遅行指数　57.1%　４か月連続で50%を上回りました。
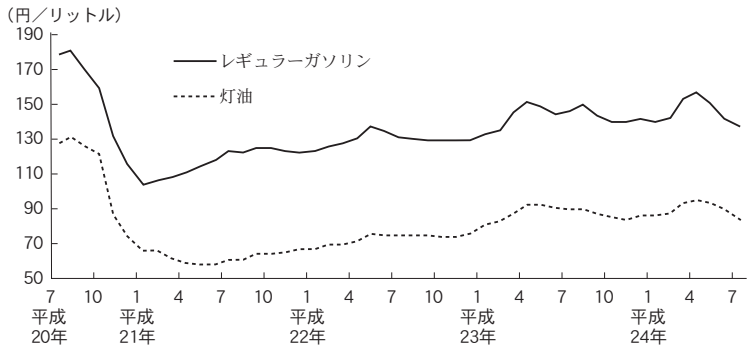
石油等県内平均価格