月間の主な動き

■人口（25年９月１日現在）

８月の概況

推計人口　　**2,933,686人**（対前月　△601人）

（男　1,462,888人，女　1,470,798人）

〈内訳〉　自然動態　△334人

（出生　2,000人，死亡　2,334人）

社会動態　△267人

（転入　7,708人，転出　7,975人）

世帯数　　**1,115,986**世帯（対前月　397世帯）

人　口

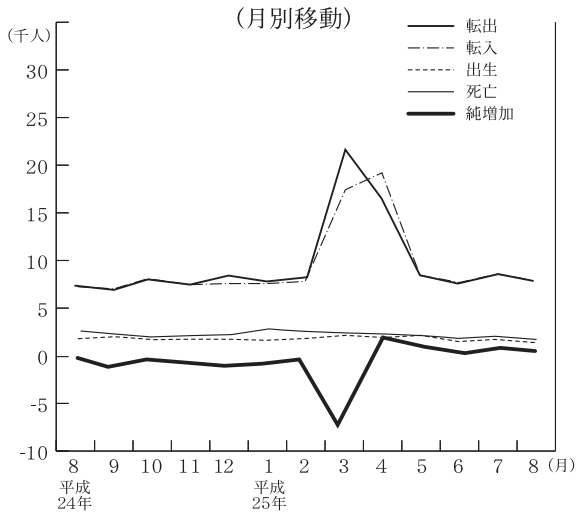

■賃金・労働時間・雇用（25年７月）

現金給与総額　**347,435円**

（対前年同月比（名目賃金指数）3.4％）

きまって支給する給与　259,171円

（対前年同月比（名目賃金指数）0.6％）

特別に支払われた給与　　88,264円

総実労働時間　　**156.9時間**

（対前年同月比（労働時間指数）0.8％）

所定内労働時間　142.4時間

（対前年同月比（労働時間指数）0.7％）

所定外労働時間　　14.5時間

（対前年同月比（労働時間指数）2.1％）

※　事業所規模５人以上

賃金･労働時間･雇用

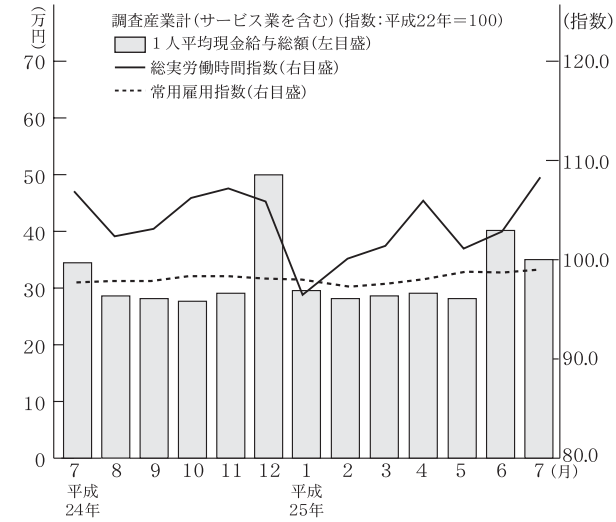

■鉱工業指数（25年７月）（季調済，H17年＝100）

生産　**96.3**（前月比(季調済) 6.5％，前年同月比(原指数) 0.9％）

上昇…一般機械工業，化学工業，食料品・たばこ工業等

低下…その他工業，プラスチック製品工業等

出荷　**93.5**（前月比(季調済) 2.6％，前年同月比(原指数) 1.7％）

上昇…化学工業，電気機械工業，一般機械工業等

低下…石油･石炭製品工業，プラスチック製品工業等

在庫　**113.0**（前月比(季調済) 1.0％，前年同月比(原指数) 1.8％）

上昇…鉄鋼業，一般機械工業等

低下…化学工業，非鉄金属工業等

鉱工業指数〈生産･出荷･在庫〉

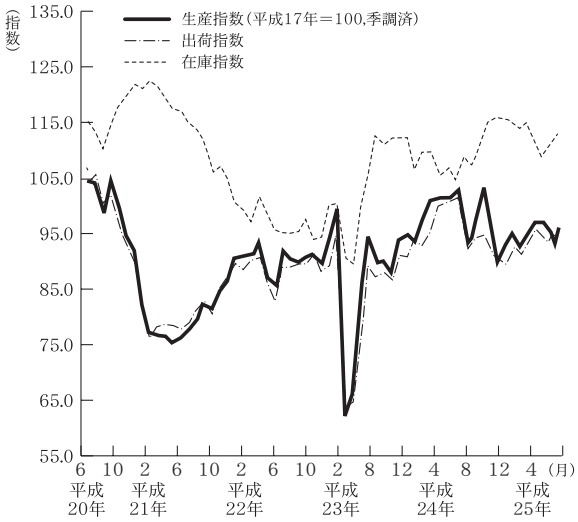

■消費者物価指数（25年８月）（水戸市，H22＝100）

総合　101.8（前月比　0.4%，前年同月比　2.0%）

前月比で上昇した項目…　生鮮野菜(ブロッコリー)，生鮮魚介(さんま)，教養娯楽用品(ペットフード(キャットフード))，教養娯楽サービス(宿泊料)，交通(航空運賃)など

前月比で下落した項目…　シャツ・セーター・下着類(婦人Tシャツ(半袖))，衣料(ワンピース(春夏物))，教養娯楽用耐久財(プリンタ)，保健医療用品・器具(血圧計)，医薬品・健康保持用摂取品(胃腸薬)など

前年同月比で上昇した項目…　生鮮野菜(レタス)，電気代，他の光熱(灯油)，身の回り用品(ハンドバッグ(輸入品))，肉類(鶏肉)など

前年同月比で下落した項目…　室内装備品(カーテン)，履物類(運動靴)，家庭用耐久財(電気炊飯器)，乳卵類(チーズ)，衣料(女児スカート)など

生鮮食品を除く総合　101.7（前月比0.3%，前年同月比1.8%）

消費者物価指数

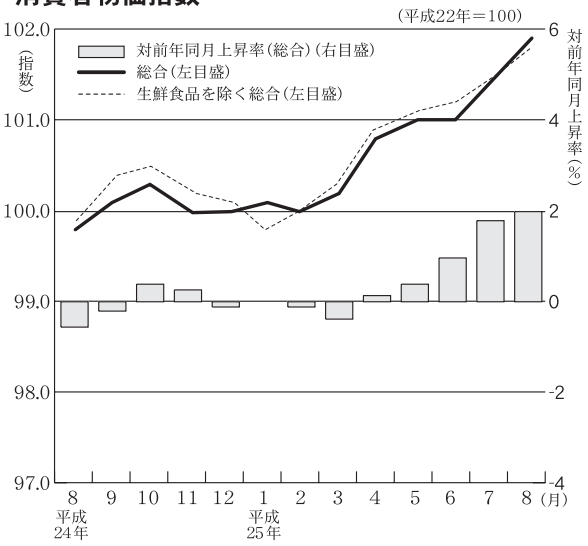

■費目別指数（H22＝100）

区　分	指数	上昇率（%） 対前月	上昇率（%） 対前年同月	区　分	指数	上昇率（%） 対前月	上昇率（%） 対前年同月
総合	101.8	0.4	2.0	保健医療	97.5	△0.4	△0.3
食料	102.2	0.7	3.0	交通通信	105.2	0.7	3.8
住居	100.5	0.0	0.5	教育	97.9	0.0	1.0
光熱・水道	118.3	0.3	8.5	教養娯楽	94.2	1.8	0.2
家具・家事用品	93.7	0.0	△2.1	諸雑費	105.3	△0.2	1.3
被服及び履物	97.4	△2.8	△2.0	生鮮食品を除く総合	101.7	0.3	1.8

■景気動向指数（25年７月）（平成17年＝100）

≪CI（コンポジット・インデックス≫

先行指数 119.3　　対前月比 2.1%上昇　　対前年同月比　4.5%上昇

一致指数 115.1　　対前月比 5.4%上昇　　対前年同月比　2.2%上昇

遅行指数 110.5　　対前月比 4.3%上昇　　対前年同月比 11.7%上昇

先行指数は前月比＋2.1%と，２か月ぶりに上昇しました。一方，前年同月比では4.5%上昇しました。先行指数の移動平均値をみると，３か月後方移動平均は119.7となり２か月連続で低下し，７か月後方移動平均は119.9となり６か月連続の上昇となりました。

一致指数は前月比＋5.4%と，２か月連続で上昇しました。一方，前年同月比では2.2%上昇しました。一致指数の移動平均値をみると，３か月後方移動平均は110.7となり３か月ぶりに上昇し，７か月後方移動平均は111.2となり３か月連続の上昇となりました。

遅行指数は前月比＋4.3%と，２か月連続で上昇しました。一方，前年同月比では11.7%上昇しました。遅行指数の移動平均値をみると，３か月後方移動平均は107.4となり４か月連続で上昇し，７か月後方移動平均は105.0となり４か月連続の上昇となりました。

茨城県景気動向指数（CI一致指数，３か月後方移動平均グラフ）

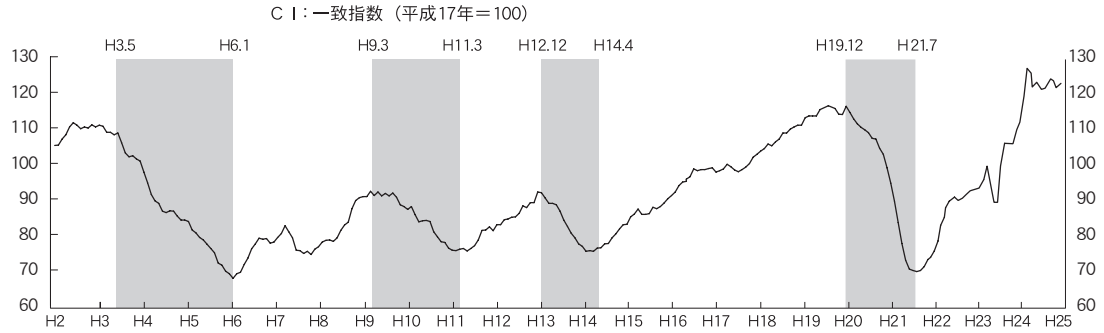

※グラフ中の　　は景気後退期を示す。

≪景気動向指数（DI）≫

先行指数　57.1%　２か月ぶりに50%を上回りました。

一致指数　71.4%　４か月ぶりに50%を上回りました。

遅行指数　42.9%　４か月ぶりに50%を下回りました。
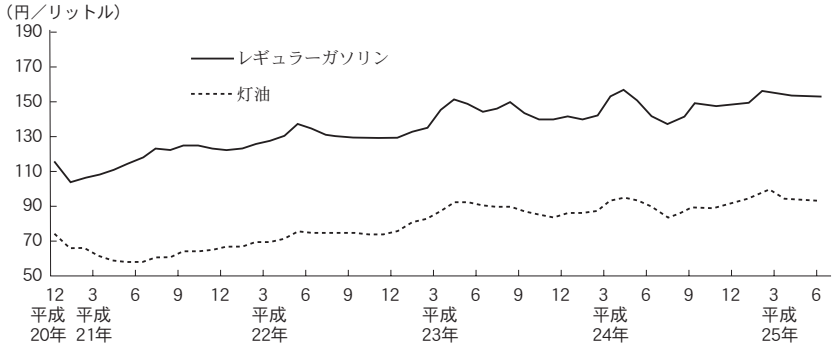
石油等水戸市平均価格