

■月間の主な動き

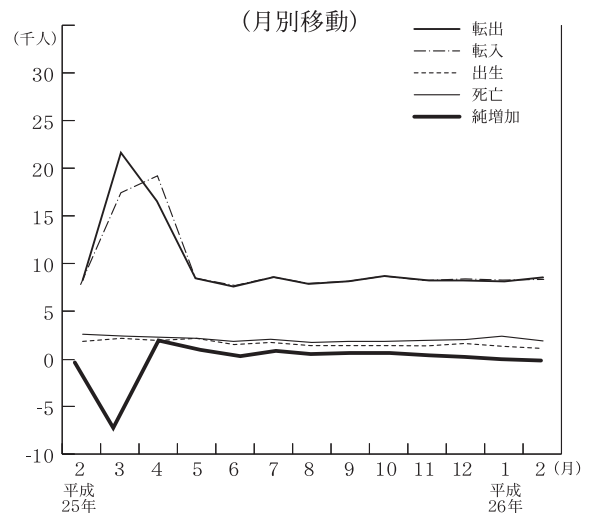
月間の主な動き

■人口（26年3月1日現在）

2月の概況

推計人口 2,927,906人（対前月 △1,678人）
 （男 1,459,901人，女 1,468,005人）
 〈内訳〉 自然動態 △1,030人
 （出生 1,670人，死亡 2,700人）
 社会動態 △648人
 （転入 7,227人，転出 7,875人）
 世帯数 1,118,562世帯（対前月 73世帯）

人口



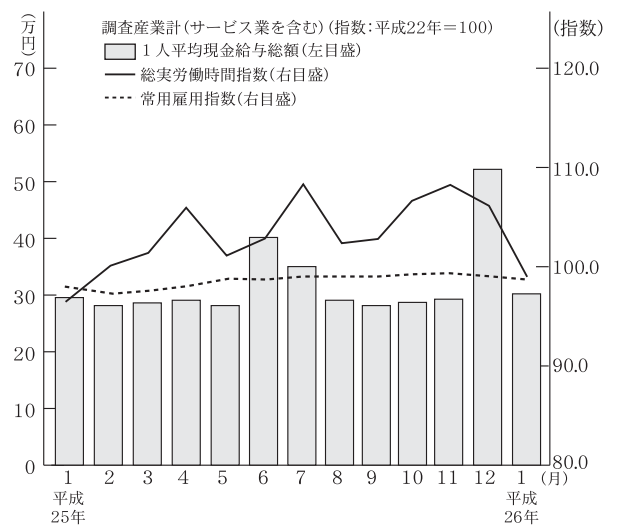
■賃金・労働時間・雇用（26年1月）

現金給与総額 284,069円
 （対前年同月比（名目賃金指数）6.4%）
 きまって支給する給与 257,039円
 （対前年同月比（名目賃金指数）2.6%）
 特別に支払われた給与 27,030円

総実労働時間 143.2時間
 （対前年同月比（労働時間指数）3.8%）
 所定内労働時間 129.2時間
 （対前年同月比（労働時間指数）3.4%）
 所定外労働時間 14.0時間
 （対前年同月比（労働時間指数）8.5%）

※ 事業所規模 5人以上

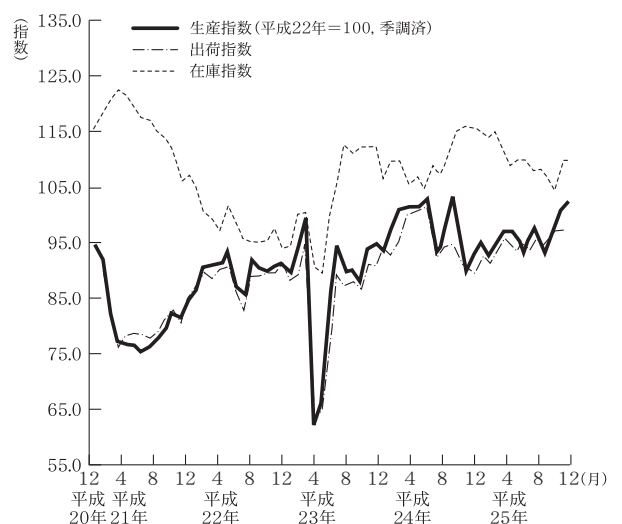
賃金・労働時間・雇用



■鉱工業指数（26年1月）（季調済，H22年=100）

生産 109.2（前月比(季調済) 1.4%，前年同月比(原指数) 5.8%）
 上昇…電気機械工業，非鉄金属工業，食料品・たばこ工業等
 低下…はん用・生産用・業務用機械工業，輸送機械工業等
 出荷 110.3（前月比(季調済) 6.2%，前年同月比(原指数) 6.7%）
 上昇…鉄鋼業，食料品・たばこ工業，電気機械工業等
 低下…輸送機械工業，情報通信機械工業等
 在庫 113.2（前月比(季調済) 0.2%，前年同月比(原指数) △5.1%）
 上昇…非鉄金属工業，はん用・生産用・業務用機械工業等
 低下…窯業・土石製品工業，鉄鋼業等

鉱工業指数(生産・出荷・在庫)

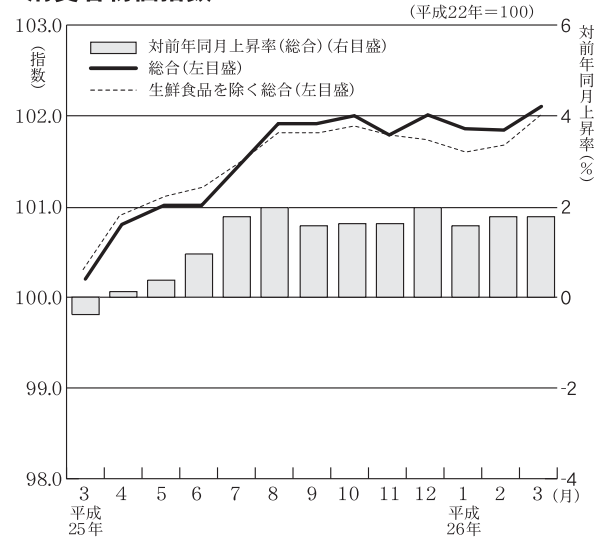


■ 月間の主な動き ■ 月間の主な動き ■

■ 消費者物価指数 (26年 2月) (水戸市, H22=100)

総合 101.8 (前月比 0.1%, 前年同月比 1.9%)
 前月比で上昇した項目… 家庭用耐久財(ルームエアコン), 穀類(生中華めん), 保健医療用品・器具(体温計), 教育娯楽用耐久財(電子辞書), 生鮮魚介(塩さけ)など
 前月比で下落した項目… 室内装備品(カーペット), 生鮮果物(いちご), 他の被服類(婦人ソックス), 肉類(牛肉(国産品)), 医療品・健康保持摂取品(感冒薬)など
 前年同月比で上昇した項目… 身の回り用品(ハンドバッグ(輸入品)), 生鮮野菜(しめじ), 電気代, 家庭用耐久財(ルームエアコン), 生鮮果物(いよかん)など
 前年同月比で下落した項目… 室内装備品(カーペット), 寝具類(布団), 他の被服類(婦人ソックス), 穀類(もち), 肉類(ハム)など
 生鮮食品を除く総合 101.6 (前月比0.1%, 前年同月比1.6%)

消費者物価指数



■ 費目別指数 (H22=100)

区分	指数	上昇率 (%)		区分	指数	上昇率 (%)	
		対前月	対前年同月			対前月	対前年同月
総合	101.8	0.1	1.9	保健医療	97.6	0.1	△0.3
食料	103.1	0.3	2.7	交通通信	104.5	△0.2	1.3
住居	100.4	0.0	△0.1	教養娯楽	97.9	0.0	1.0
光熱・水道	118.8	0.1	5.7	諸雑費	92.0	0.3	1.8
家具・家事用品	93.8	0.5	0.3	生鮮食品を除く総合	101.6	0.1	1.6
被服及び履物	97.9	△0.5	2.1				

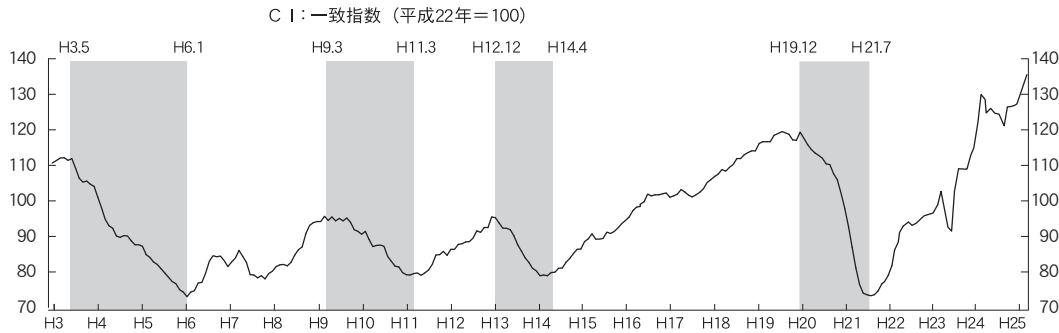
■ 景気動向指数 (26年 2月) (平成22年=100)

《CI (コンジット・インデックス)》

先行指数 135.7 対前月比 4.0%低下 対前年同月比 5.3%上昇
 一致指数 133.9 対前月比 0.2%低下 対前年同月比 10.3%上昇
 遅行指数 124.6 対前月比 1.5%上昇 対前年同月比 10.3%上昇

先行指数は前月比-4.0%と、4か月ぶりに低下しました。一方、前年同月比では+5.3%となりました。先行指数の移動平均値をみると、3か月後方移動平均は139.0となり6か月ぶりに低下し、7か月後方移動平均は136.9となり4か月連続の上昇となりました。
 一致指数は前月比-0.2%と、3か月ぶりに低下しました。一方、前年同月比では+10.3%となりました。一致指数の移動平均値をみると、3か月後方移動平均は133.8となり3か月連続で上昇し、7か月後方移動平均は128.6となり5か月連続の上昇となりました。
 遅行指数は前月比+1.5%と、2か月ぶりに上昇しました。一方、前年同月比では+10.3%となりました。遅行指数の移動平均値をみると、3か月後方移動平均は123.3となり3か月連続で上昇し、7か月後方移動平均は119.8となり3か月連続の上昇となりました。

茨城県景気動向指数 (CI一致指数, 3か月後方移動平均グラフ)



※グラフ中の■は景気後退期を示す。

《景気動向指数 (DI)》

先行指数 42.9% 8か月ぶりに50%を下回りました。
 一致指数 85.7% 3か月連続で50%を上回りました。
 遅行指数 100.0% 3か月連続で50%を上回りました。

石油等水戸市平均価格

