月間の主な動き

■人口（26年５月１日現在）

４月の概況

推計人口　　2,922,869人（対前月　1,046人）

（男　1,457,308人，女　1,465,561人）

〈内訳〉　自然動態　△675人

（出生　1,787人，死亡　2,462人）

社会動態　1,721人

（転入　16,197人，転出　14,476人）

世帯数　　1,123,063世帯（対前月　3,858世帯）

人　口

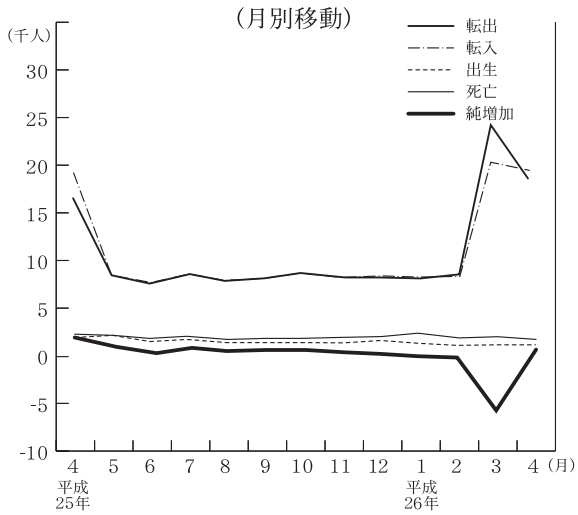

■賃金・労働時間・雇用（26年３月）

現金給与総額　271,321円

（対前年同月比（名目賃金指数）4.5％）

きまって支給する給与　259,289円

（対前年同月比（名目賃金指数）2.9％）

特別に支払われた給与　12,032円

総実労働時間　　149.5時間

（対前年同月比（労働時間指数）2.1％）

所定内労働時間　134.5時間

（対前年同月比（労働時間指数）1.3％）

所定外労働時間　　15.0時間

（対前年同月比（労働時間指数）8.7％）

※　事業所規模５人以上

賃金・労働時間・雇用

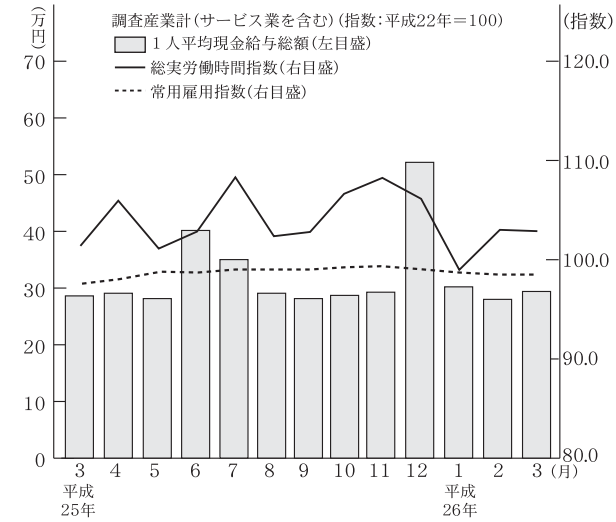

■鉱工業指数（26年３月）（季調済，H22年＝100）

生産　112.4（前月比(季調済) 2.7％，前年同月比(原指数) 10.0％）

上昇…化学工業，食料品・たばこ工業等

低下…輸送機械工業，鉄鋼業等

出荷　112.1（前月比(季調済) 4.7％，前年同月比(原指数) 8.7％）

上昇…はん用・生産用・業務用機械工業，食料品・たばこ工業等

低下…鉄鋼業，輸送機械工業等

在庫　110.3（前月比(季調済) △0.8％，前年同月比(原指数) △3.2％）

上昇…化学工業，鉄鋼業等

低下…はん用・生産用・業務用機械工業，金属製品工業等

鉱工業指数〈生産・出荷・在庫〉

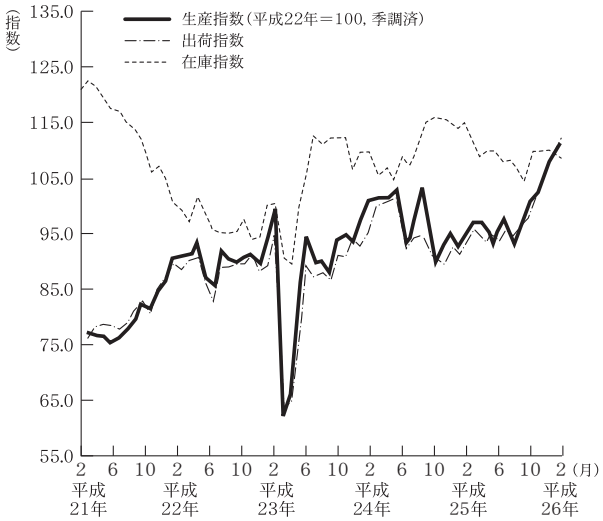

■消費者物価指数（26年４月）（水戸市，H22＝100）

総合　104.1（前月比　2.0%，前年同月比　3.3%）

前月比で上昇した項目…　シャツ・セーター・下着類(男子シャツ)，履物類(運動靴)，交通(高速自動車道国道料金)，調理食品(コロッケ)，飲料(コーヒー飲料)など

前月比で下落した項目…　生鮮野菜(トマト)，生鮮果物(キウイフルーツ)，肉類(牛肉(輸入品))，被服関連サービス(洗濯代(ワイシャツ))，生鮮魚介(いか)など

前年同月比で上昇した項目…　身の回り用品(ハンドバック(輸入品))，他の光熱(灯油)，履物類(運動靴)，乳卵類(鶏卵)，調理食品(冷凍調理ピラフ)など

前年同月比で下落した項目…　教養娯楽耐久財(テレビ)，肉類(ハム)，室内装備品(照明器具)，寝具類(布団)，衣料(スカート(春夏物))など

生鮮食品を除く総合　104.2（前月比2.2%，前年同月比3.3%）

消費者物価指数

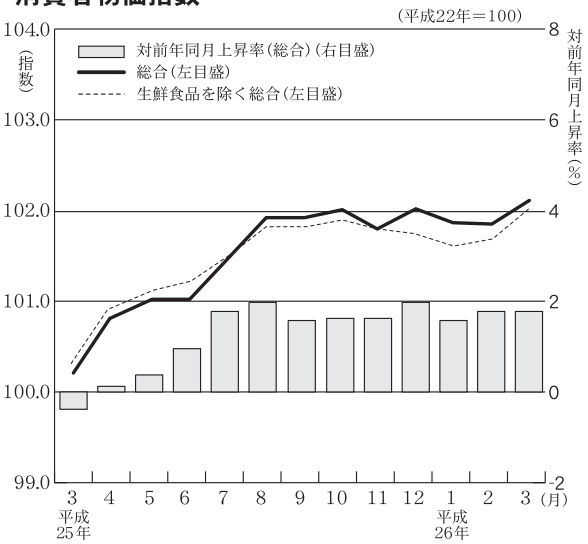

■費目別指数（H22＝100）

区　分	指数	上昇率（%） 対前月	上昇率（%） 対前年同月	区　分	指数	上昇率（%） 対前月	上昇率（%） 対前年同月
総合	104.1	2.0	3.3	保健医療	100.1	2.0	2.3
食料	104.4	1.5	4.4	交通通信	107.8	3.2	4.0
住居	100.8	0.4	0.3	教育	100.0	2.2	2.2
光熱・水道	121.0	1.3	6.1	教養娯楽	96.0	3.0	3.7
家具・家事用品	95.6	1.8	1.1	諸雑費	111.4	2.2	6.6
被服及び履物	105.0	5.2	1.1	生鮮食品を除く総合	104.2	2.2	3.3

■景気動向指数（26年３月）（平成22年＝100）

≪CI（コンポジット・インデックス≫

先行指数 141.7　　前月に比べて，2.4%上昇しました。
一致指数 150.0　　前月に比べて，8.4%上昇しました。
遅行指数 128.8　　前月に比べて，0.4%低下しました。

先行指数は前月比＋2.4%と，２か月ぶりに上昇しました。先行指数の移動平均値をみると，３か月後方移動平均は141.7となり２か月ぶりに上昇し，７か月後方移動平均は140.4となり１５か月連続の上昇となりました。

一致指数は前月比＋8.4%と，６か月連続で上昇しました。一致指数の移動平均値をみると，３か月後方移動平均は142.2となり９か月連続で上昇し，７か月後方移動平均は134.5となり９か月連続の上昇となりました。

遅行指数は前月比－0.4%と，４か月ぶりに低下しました。遅行指数の移動平均値をみると，３か月後方移動平均は128.2となり４か月連続で上昇し，７か月後方移動平均は124.7となり１２か月連続の上昇となりました。

茨城県景気動向指数（CI一致指数，３か月後方移動平均グラフ）

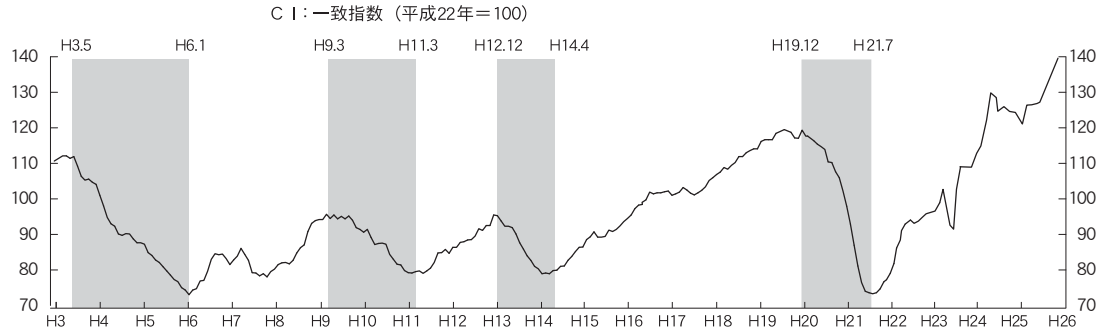

※グラフ中の　は景気後退期を示す。

≪景気動向指数（DI）≫

先行指数　42.9%　９か月ぶりに50%を下回りました。
一致指数　100.0%　９か月連続で50%を上回りました。
遅行指数　50.0%　11か月ぶりに50%となりました。
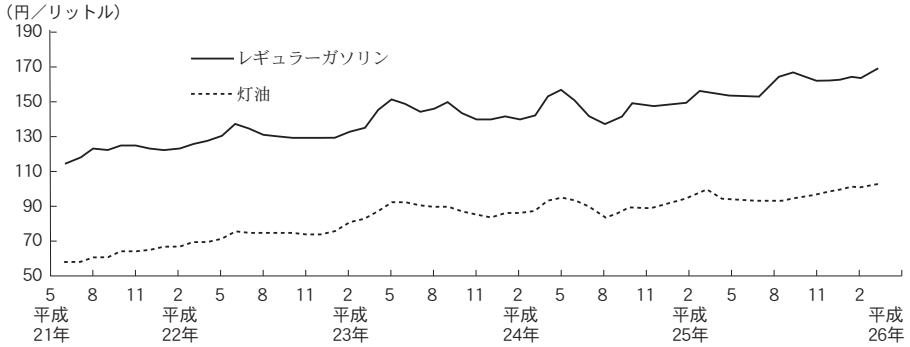
石油等水戸市平均価格