

■月間の主な動き

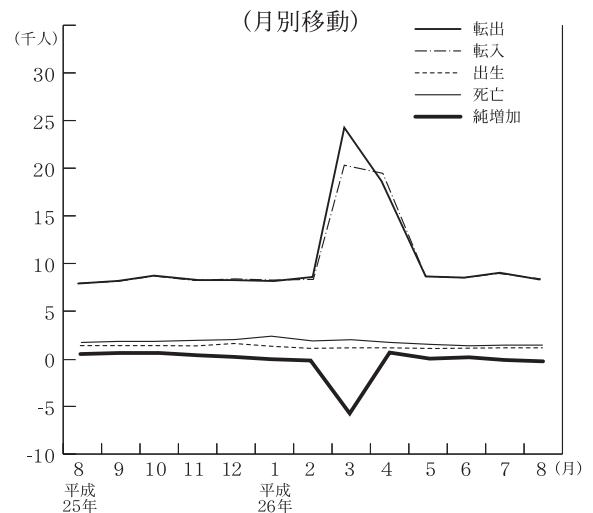
月間の主な動き

■人口（26年9月1日現在）

8月の概況

推計人口 2,920,911人（対前月 △716人）
 （男 1,456,525人，女 1,464,386人）
 〈内訳〉 自然動態 △392人
 （出生 1,843人，死亡 2,235人）
 社会動態 △324人
 （転入 7,413人，転出 7,737人）
 世帯数 1,125,770世帯（対前月 440世帯）

人口



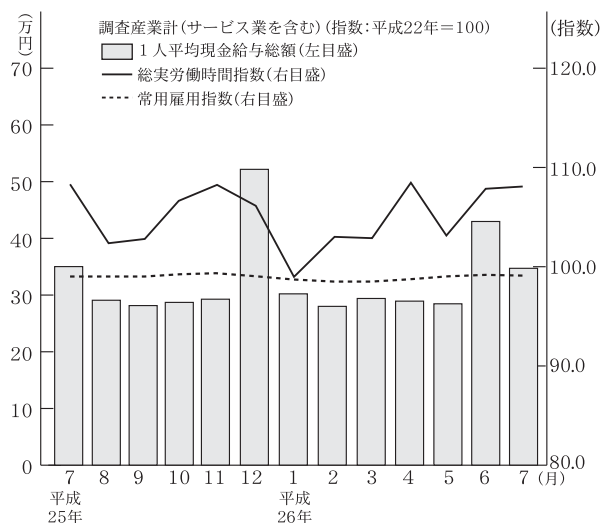
■賃金・労働時間・雇用（26年7月）

現金給与総額 345,321円
 （対前年同月比（名目賃金指数）△0.6%）
 きまって支給する給与 258,367円
 （対前年同月比（名目賃金指数）△0.3%）
 特別に支払われた給与 86,954円

総実労働時間 156.4時間
 （対前年同月比（労働時間指数）△0.4%）
 所定内労働時間 142.6時間
 （対前年同月比（労働時間指数）0.1%）
 所定外労働時間 13.8時間
 （対前年同月比（労働時間指数）△4.8%）

※ 事業所規模 5人以上。

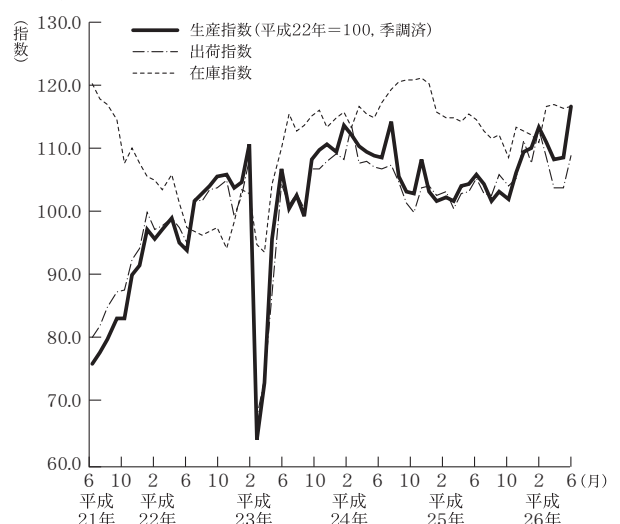
賃金・労働時間・雇用



■鉱工業指数（26年7月）（季調済，H22年=100）

生産 115.3（前月比(季調済)+6.8%，前年同月比(原指数)+9.4%）
 上昇…化学工業，はん用・生産用・業務用機械工業等
 低下…電気機械工業，非鉄金属工業等
 出荷 108.2（前月比(季調済)+4.4%，前年同月比(原指数)+3.1%）
 上昇…はん用・生産用・業務用機械工業，化学工業等
 低下…電気機械工業，非鉄金属工業等
 在庫 115.4（前月比(季調済)+0.3%，前年同月比(原指数)+1.6%）
 上昇…化学工業，パルプ・紙・紙加工品工業等
 低下…鉄鋼業，非鉄金属工業等

鉱工業指数（生産・出荷・在庫）

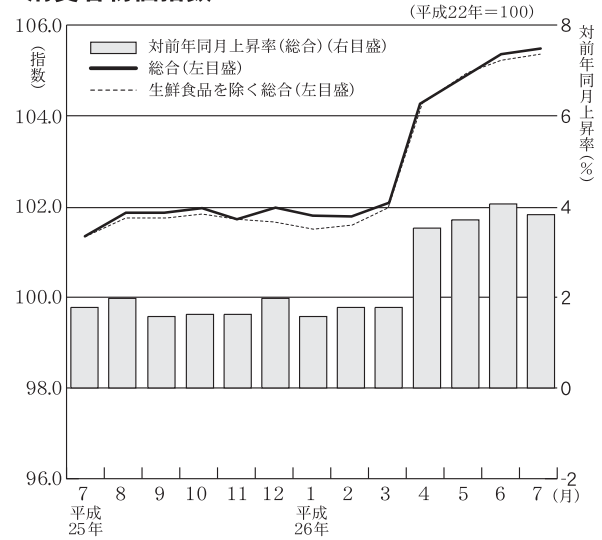


■ 月間の主な動き ■ 月間の主な動き ■

■ 消費者物価指数 (26年 8月) (水戸市, H22=100)

総合 105.1 (前月比 $\Delta 0.2\%$, 前年同月比 3.3%)
 前月比で上昇した項目… 生鮮魚介(さんま), 教養娯楽サービス(宿泊料), 肉類(牛肉(国産品, ロース), 乳卵類(チーズ), 飲料(茶飲料)など
 前月比で下落した項目… 生鮮果物(もも), シャツ・セーター・下着類(子供Tシャツ(半袖)), 調理食品(冷凍調理ハンバーグ), 生鮮野菜(えだまめ), 家庭用耐久財(電子レンジ)など
 前年同月比で上昇した項目… 寝具類(ベッド), 身の回り用品(ハンドバック(輸入品)), 他の光熱(灯油), 教養娯楽耐久財(テレビ), 電気代など
 前年同月比で下落した項目… 生鮮野菜(えだまめ), 家庭用耐久財(電子レンジ), 家事用消耗品(洗濯用洗剤), シャツ・セーター・下着類(スポーツシャツ(半袖))
 生鮮食品を除く総合 105.0 (前月比 $\Delta 0.1\%$, 前年同月比3.3%)

消費者物価指数



■ 費目別指数 (H22=100)

区分	指数	上昇率(%)		区分	指数	上昇率(%)	
		対前月	対前年同月			対前月	対前年同月
総合	105.1	$\Delta 0.2$	3.3	保健医療	99.2	$\Delta 0.3$	1.8
食料	105.9	$\Delta 0.4$	3.7	交通通信	108.9	$\Delta 0.1$	3.5
住居	101.0	$\Delta 0.2$	0.5	教養娯楽	100.0	0.0	2.2
光熱・水道	127.1	$\Delta 0.2$	7.4	教養娯楽	99.0	1.9	5.1
家具・家事用品	94.9	$\Delta 1.5$	1.2	諸雑費	111.0	$\Delta 0.1$	5.4
被服及び履物	98.5	$\Delta 3.4$	1.0	生鮮食品を除く総合	105.0	$\Delta 0.1$	3.3

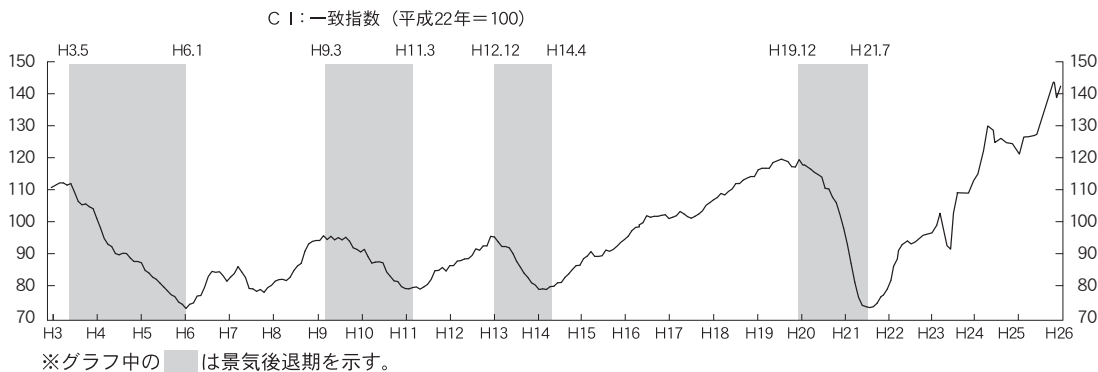
■ 景気動向指数 (26年 5月) (平成22年=100)

《CI (コンポジット・インデックス)》

先行指数 132.1 前月に比べて, 0.5%低下しました。
 一致指数 147.9 前月に比べて, 6.5%上昇しました。
 遅行指数 144.7 前月に比べて, 2.3%上昇しました。

先行指数は前月比-0.5%と, 4か月連続で低下しました。先行指数の移動平均値をみると, 3か月後方移動平均は132.9となり6か月連続で低下し, 7か月後方移動平均は137.7となり3か月連続の低下となりました。
 一致指数は前月比+6.5%と, 2か月連続で上昇しました。一致指数の移動平均値をみると, 3か月後方移動平均は140.6となり3か月ぶりに上昇し, 7か月後方移動平均は141.0となり13か月連続の上昇となりました。
 遅行指数は前月比+2.3%と, 2か月連続で上昇しました。遅行指数の移動平均値をみると, 3か月後方移動平均は141.2となり8か月連続で上昇し, 7か月後方移動平均は135.4となり16か月連続の上昇となりました。

茨城県景気動向指数 (CI-一致指数, 3か月後方移動平均グラフ)



《景気動向指数 (DI)》

先行指数 28.6% 3か月連続で50%を下回りました。
 一致指数 85.7% 4か月ぶりに50%を上回りました。
 遅行指数 85.7% 4か月連続で50%を上回りました。

石油等水戸市平均価格

