月間の主な動き

■人口（26年11月１日現在）

10月の概況

推計人口　　**2,921,000人**（対前月　△184人）

（男　1,456,563人，女　1,464,437人）

〈内訳〉　自然動態　△489人

（出生　2,035人，死亡　2,524人）

社会動態　305人

（転入　8,562人，転出　8,257人）

世帯数　　**1,127,964**世帯（対前月　1,082世帯）

人　口

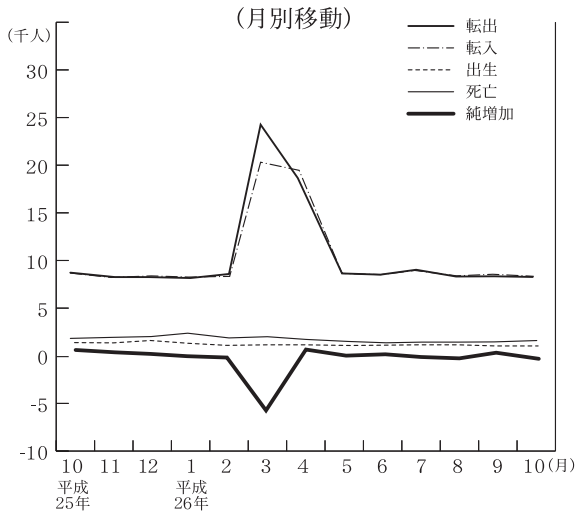

■賃金・労働時間・雇用（26年９月）

現金給与総額　**262,845円**

（対前年同月比（名目賃金指数）2.4％）

きまって支給する給与　259,786円

（対前年同月比（名目賃金指数）1.9％）

特別に支払われた給与　3,059円

総実労働時間　　**152.0時間**

（対前年同月比（労働時間指数）2.0％）

所定内労働時間　137.3時間

（対前年同月比（労働時間指数）1.9％）

所定外労働時間　　14.7時間

（対前年同月比（労働時間指数）3.5％）

※　事業所規模５人以上。

賃金･労働時間･雇用

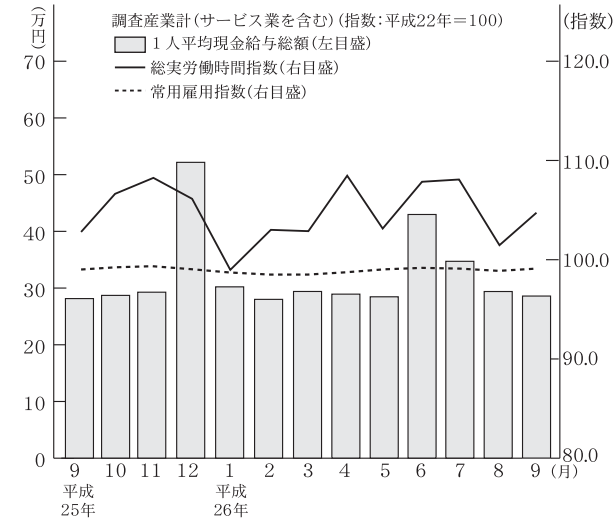

■鉱工業指数（26年９月）（季調済，H22年＝100）

生産　**113.8**（前月比(季調済) △1.3%，前年同月比(原指数) +13.8%）

上昇…化学工業，はん用・生産用・業務用機械工業等

低下…食料品・たばこ工業，鉄鋼業等

出荷　**108.3**（前月比(季調済) △0.2%，前年同月比(原指数) +6.7%）

上昇…化学工業，電気機械工業等

低下…食料品・たばこ工業，はん用・生産用・業務用機械工業等

在庫　**115.7**（前月比(季調済) +0.8%，前年同月比(原指数) +4.4%）

上昇…鉄鋼業，石油・石炭製品工業等

低下…非鉄金属工業，電気機械工業等

鉱工業指数〈生産･出荷･在庫〉

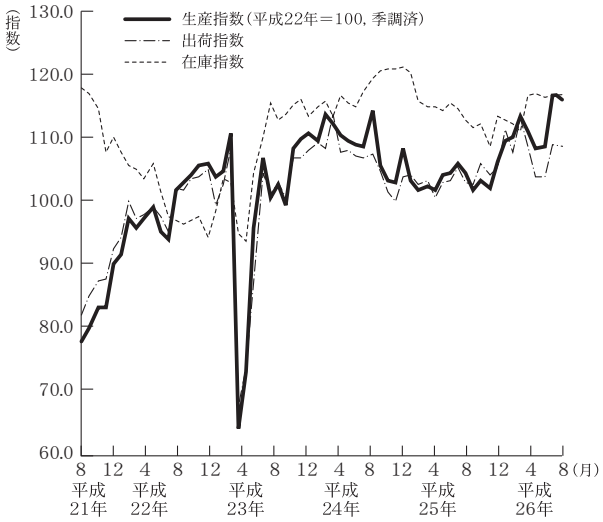

■消費者物価指数（26年10月）（水戸市，H22＝100）

総合　105.5（前月比　△0.1％，前年同月比　3.4％）

前月比で上昇した項目…　室内装備品(カーペット)，衣料(婦人上着)，シャツ・セーター・下着類(婦人Tシャツ(長袖))，教養娯楽用品(トレーニングパンツ)，肉類(牛肉(輸入品))など

前月比で下落した項目…　生鮮果物(なし)，生鮮魚介(さんま)，生鮮野菜(トマト)，穀類(うるち米(コシヒカリ))，家庭用耐久財(電気冷蔵庫)など

前年同月比で上昇した項目…　寝具類(ベッド)，肉類(鶏肉)，上下水道料(水道料)，交通(高速自動車国道料金)，室内装備品(カーペット)など

前年同月比で下落した項目…　生鮮果物(グレープフルーツ)，家事用消耗品(芳香消臭剤)

生鮮食品を除く総合　105.3（前月比0.2%，前年同月比3.5%）

消費者物価指数

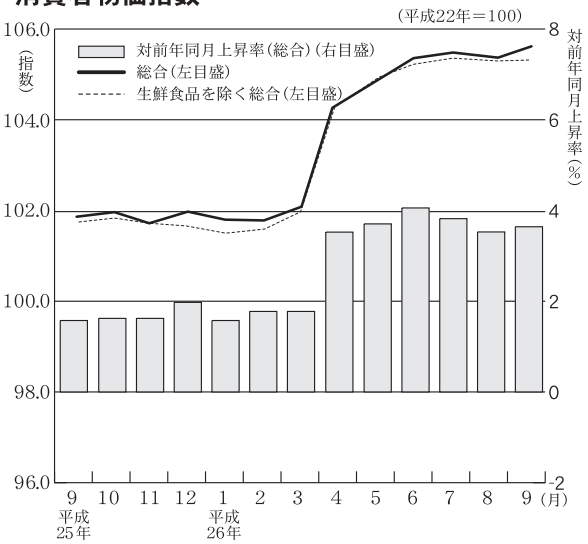

■費目別指数（H22＝100）

区　分	指数	上昇率（%） 対前月	上昇率（%） 対前年同月	区　分	指数	上昇率（%） 対前月	上昇率（%） 対前年同月
総　合	105.5	△0.1	3.4	保健医療	99.6	0.0	2.0
食　料	106.8	△0.7	4.3	交通通信	108.0	△0.2	3.6
住　居	101.1	0.1	0.6	教　育	100.0	0.0	2.2
光熱・水道	126.3	△0.4	6.4	教養娯楽	97.2	0.7	4.8
家具・家事用品	97.0	0.1	2.5	諸雑費	111.0	0.1	3.3
被服及び履物	108.7	2.0	3.8	生鮮食品を除く総合	105.3	0.2	3.5

■景気動向指数（26年９月）（平成22年＝100）

≪CI（コンポジット・インデックス≫

先行指数 138.8　　前月に比べて，3.8％上昇しました。
一致指数 146.2　　前月に比べて，0.5％低下しました。
遅行指数 134.8　　前月に比べて，1.0％上昇しました。

先行指数は前月比＋3.8％と，２か月連続で上昇しました。先行指数の移動平均値をみると，３か月後方移動平均は134.9となり８か月ぶりに上昇し，７か月後方移動平均は136.2となり５か月ぶりの上昇となりました。
一致指数は前月比－0.5％と，２か月連続で低下しました。一致指数の移動平均値をみると，３か月後方移動平均は147.0となり３か月連続で上昇し，７か月後方移動平均は143.3となり１５か月連続の上昇となりました。
遅行指数は前月比＋1.0％と，２か月ぶりに上昇しました。遅行指数の移動平均値をみると，３か月後方移動平均は137.7となり２か月連続で低下し，７か月後方移動平均は137.2となり１８か月連続の上昇となりました。

茨城県景気動向指数（CI一致指数，３か月後方移動平均グラフ）

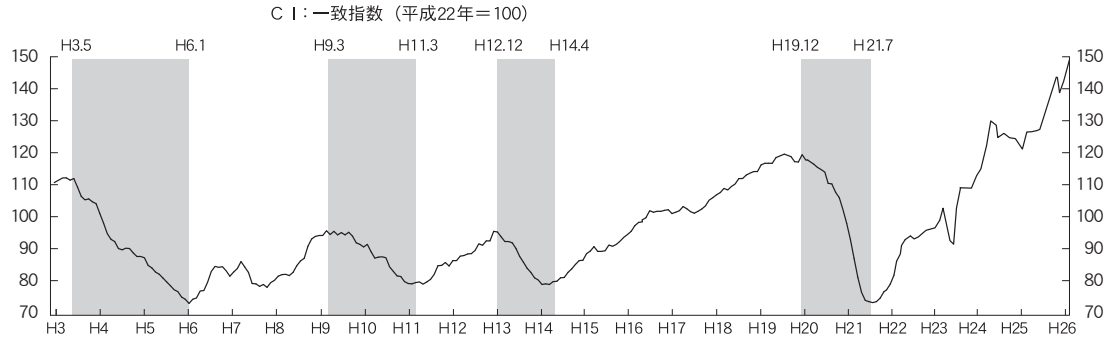

※グラフ中の　は景気後退期を示す。

≪景気動向指数（DI）≫

先行指数　71.4%　５か月ぶりに50％を上回りました。
一致指数　85.7%　３か月連続で50％を上回りました。
遅行指数　14.3%　２か月連続で50％を下回りました。
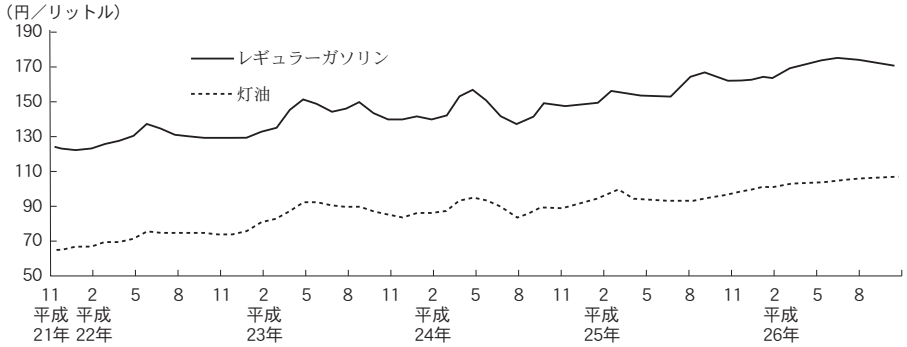
石油等水戸市平均価格