

# ■月間の主な動き

## 月間の主な動き

### ■人口（27年3月1日現在）

#### 2月の概況

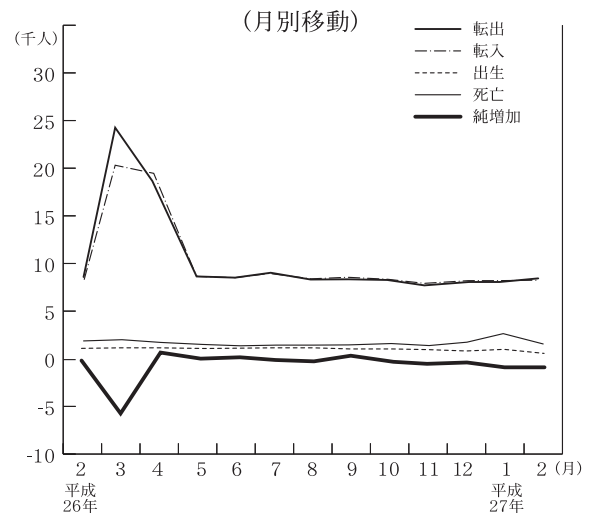
推計人口 2,916,044人（対前月 △1,552人）  
 （男 1,454,050人，女 1,461,994人）

（内訳）自然動態 △1,072人  
 （出生 1,685人，死亡 2,757人）

社会動態 △480人  
 （転入 7,707人，転出 8,187人）

世帯数 1,128,948世帯（対前月 128世帯）

### 人口



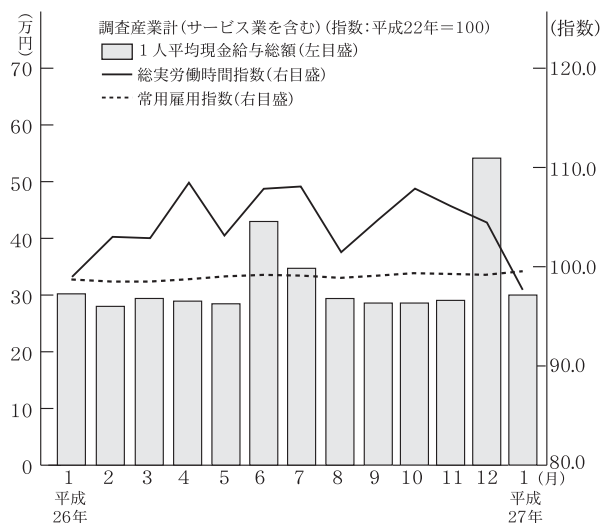
### ■賃金・労働時間・雇用（27年1月）

現金給与総額 281,588円  
 （対前年同月比（名目賃金指数）0.6%）  
 きまって支給する給与 251,027円  
 （対前年同月比（名目賃金指数）△0.9%）  
 特別に支払われた給与 30,561円

総実労働時間 140.9時間  
 （対前年同月比（労働時間指数）△1.6%）  
 所定内労働時間 127.4時間  
 （対前年同月比（労働時間指数）△1.1%）  
 所定外労働時間 13.5時間  
 （対前年同月比（労働時間指数）△6.0%）

※ 事業所規模 5人以上。

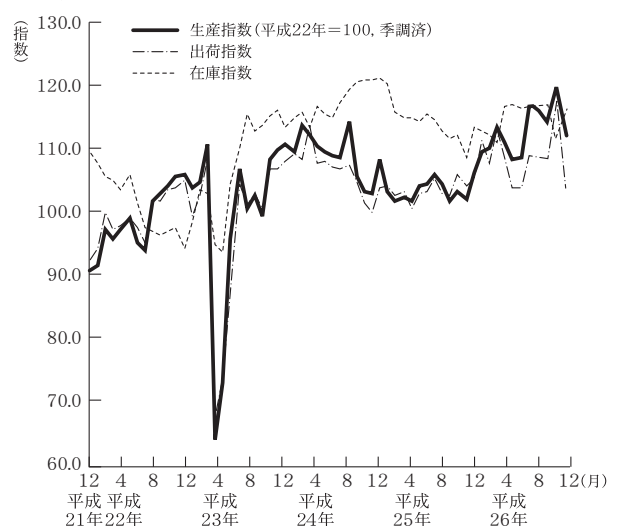
### 賃金・労働時間・雇用



### ■鉱工業指数（27年2月）（季調済，H22年=100）

生産 116.9（前月比(季調済)△0.3%，前年同月比(原指数)6.9%）  
 上昇…化学工業，鉄鋼業等  
 低下…食料品・たばこ工業，電気機械工業等  
 出荷 107.8（前月比(季調済)△5.0%，前年同月比(原指数)0.7%）  
 上昇…化学工業，非鉄金属工業等  
 低下…はん用・生産用・業務用機械工業，食料品・たばこ工業等  
 在庫 123.0（前月比(季調済)1.3%，前年同月比(原指数)10.7%）  
 上昇…はん用・生産用・業務用機械工業，非鉄金属工業等  
 低下…石油・石炭製品工業，鉄鋼業等

### 鉱工業指数(生産・出荷・在庫)



# ■ 月間の主な動き ■ 月間の主な動き ■

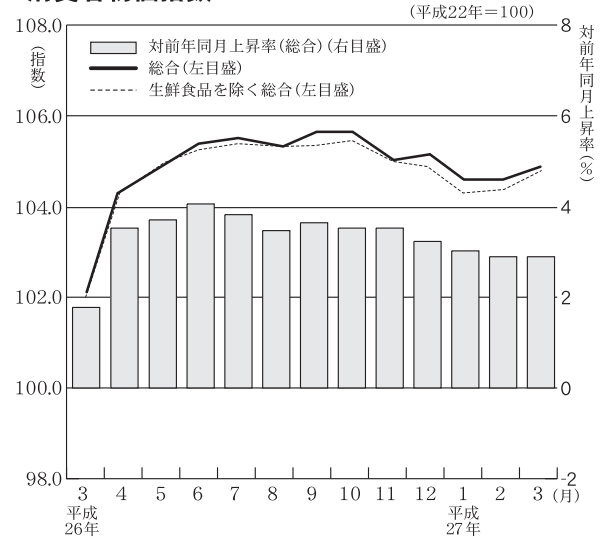
## ■ 消費者物価指数 (27年 2月) (水戸市, H22=100)

総合 104.7 (前月比 0.0%, 前年同月比 2.8%)  
 前月比で上昇した項目… シャツ・セーター・下着類(男子パジャマ), 履物類(子供靴), 室内装備品(照明器具), 設備修繕・維持(板材), 家事雑貨(マット)など  
 前月比で下落した項目… 他の光熱(灯油), 生鮮果物(いよかん), 生鮮野菜(レタス), 寝具類(布団), 家庭用耐久財(ルームエアコン)など  
 前年同月比で上昇した項目… 室内装備品(照明器具), 肉類(豚肉(もも肉)), シャツ・セーター・下着類(男子セーター), 履物類(運動靴(大人用)), 交通など  
 前年同月比で下落した項目… 他の光熱(灯油), 衣料(スカート(秋冬物)), 自動車等関係費(ガソリン), 家庭用耐久財(電気アイロン), 生鮮果物(りんご(ふじ))  
 生鮮食品を除く総合 104.4 (前月比0.1%, 前年同月比2.8%)

## ■ 費目別指数 (H22=100)

| 区分      | 指数    | 上昇率 (%) |       | 区分        | 指数    | 上昇率 (%) |       |
|---------|-------|---------|-------|-----------|-------|---------|-------|
|         |       | 対前月     | 対前年同月 |           |       | 対前月     | 対前年同月 |
| 総合      | 104.7 | 0.0     | 2.8   | 保健医療      | 100.2 | △0.2    | 2.7   |
| 食料      | 108.5 | △0.3    | 5.3   | 交通通信      | 103.8 | △0.6    | △0.7  |
| 住居      | 101.5 | 0.4     | 1.1   | 教育        | 100.0 | 0.0     | 2.2   |
| 光熱・水道   | 124.4 | 0.0     | 4.8   | 教養娯楽      | 95.3  | 0.4     | 3.7   |
| 家具・家事用品 | 96.4  | △0.8    | 2.8   | 諸雑費       | 110.8 | 0.0     | 2.5   |
| 被服及び履物  | 101.2 | 1.4     | 3.4   | 生鮮食品を除く総合 | 104.4 | 0.1     | 2.8   |

## 消費者物価指数



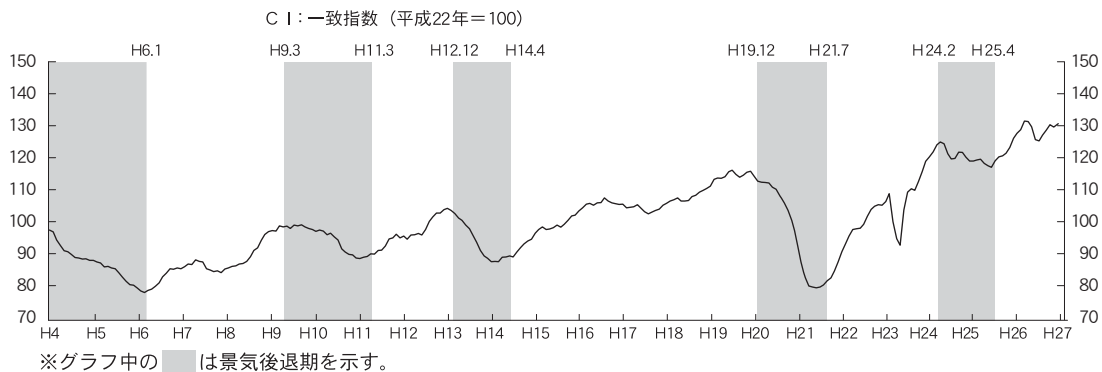
## ■ 景気動向指数 (27年 1月) (平成22年=100)

### 《CI (コンポジット・インデックス)》

先行指数 139.9 前月に比べて, 0.8%低下しました。  
 一致指数 129.7 前月に比べて, 1.1%上昇しました。  
 遅行指数 142.7 前月に比べて, 1.1%上昇しました。

先行指数は前月比-0.8%と2か月ぶりに低下しました。先行指数の移動平均値をみると, 3か月後方移動平均は139.4となり6か月ぶりに低下し, 7か月後方移動平均は138.2となり2か月連続の上昇となりました。  
 一致指数は前月比+1.1%と, 2か月連続で上昇しました。一致指数の移動平均値をみると, 3か月後方移動平均は128.5となり3か月連続で低下し, 7か月後方移動平均は129.2となり2か月連続の上昇となりました。  
 遅行指数は前月比+1.1%と, 5か月連続で上昇しました。遅行指数の移動平均値をみると, 3か月後方移動平均は141.4となり3か月連続で上昇し, 7か月後方移動平均は140.4となり3か月ぶりに低下しました。

### 茨城県景気動向指数 (CI-一致指数, 3か月後方移動平均グラフ)



### 《景気動向指数 (DI)》

先行指数 28.6% 2か月ぶりに50%を下回りました。  
 一致指数 42.9% 3か月連続で50%を下回りました。  
 遅行指数 57.1% 3か月連続で50%を上回りました。

### 石油等水戸市平均価格

