

■ 月間の主な動き ■ 月間の主な動き ■

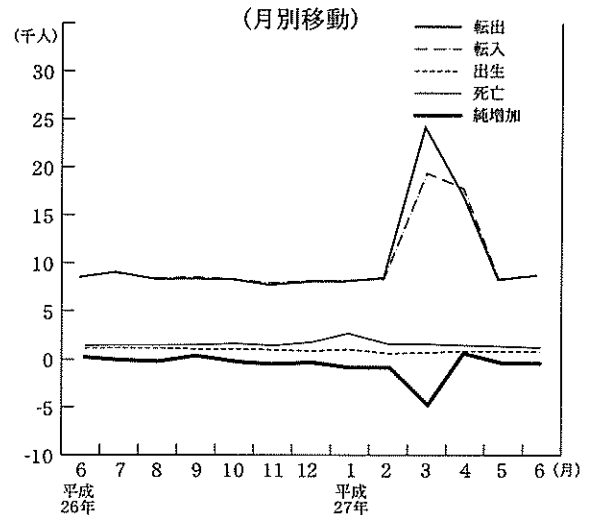
月間の主な動き

■ 人口 (27年7月1日現在)

6月の概況

推計人口 2,911,176人 (対前月 △458人)
 (男 1,451,962人, 女 1,459,214人)
 (内訳) 自然動態 △496人
 (出生 1,812人, 死亡 2,308人)
 社会動態 +38人
 (転入 8,096人, 転出 8,058人)
 世帯数 1,135,661世帯 (対前月 +626世帯)

人口



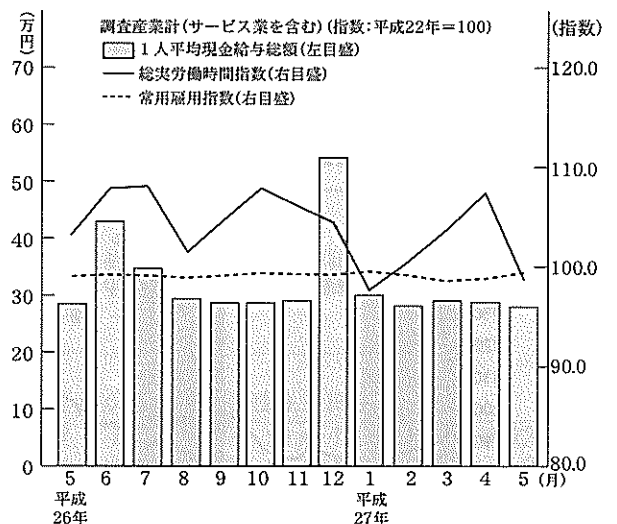
■ 賃金・労働時間・雇用 (27年5月)

現金給与総額 256,376円
 (対前年同月比 (名目賃金指数) △2.0%)
 きまって支給する給与 253,992円
 (対前年同月比 (名目賃金指数) △1.1%)
 特別に支払われた給与 2,384円

総実労働時間 142.5時間
 (対前年同月比 (労働時間指数) △4.8%)
 所定内労働時間 131.0時間
 (対前年同月比 (労働時間指数) △2.8%)
 所定外労働時間 11.5時間
 (対前年同月比 (労働時間指数) △23.0%)

※ 事業所規模5人以上。

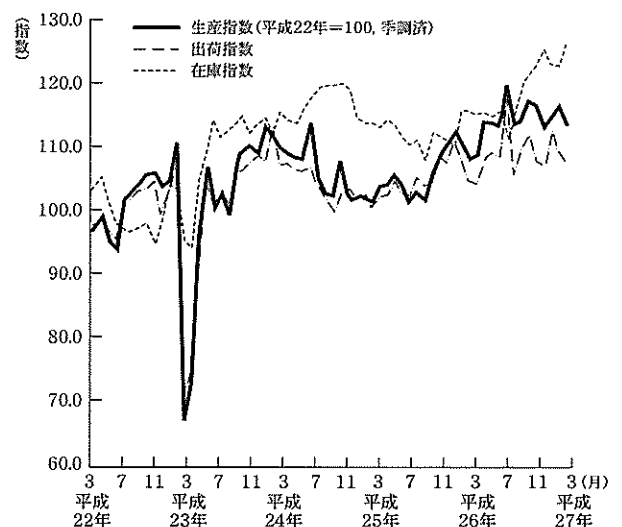
賃金・労働時間・雇用



■ 鉱工業指数 (27年6月) (季調済, H22年=100)

生産 113.7 (前月比(季調済)△2.5%, 前年同月比(原指数)+6.8%)
 上昇…電気機械工業, プラスチック製品工業等
 低下…はん用・生産用・業務用機械工業, 化学工業等
 出荷 107.6 (前月比(季調済)△1.6%, 前年同月比(原指数)+4.6%)
 上昇…食料品・たばこ工業, 電気機械工業等
 低下…化学工業, 鉄鋼業等
 在庫 126.3 (前月比(季調済)+2.9%, 前年同月比(原指数)+10.0%)
 上昇…はん用・生産用・業務用機械工業, 非鉄金属工業等
 低下…プラスチック製品工業, 窯業・土石製品工業等

鉱工業指数(生産・出荷・在庫)



■月間の主な動き ■ 月間の主な動き ■

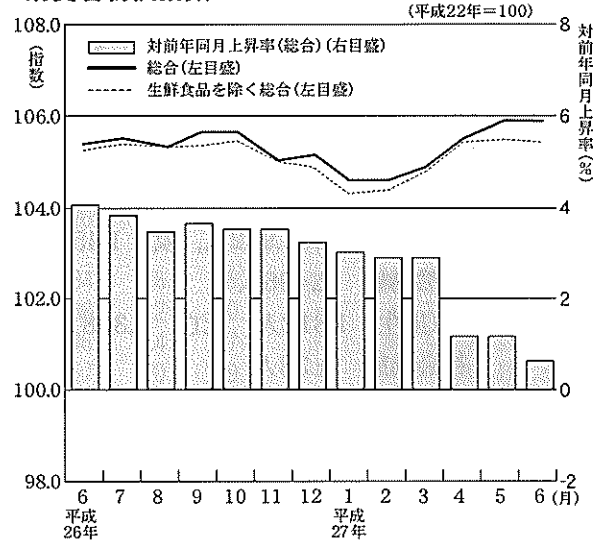
■消費者物価指数 (27年 6月) (水戸市, H22=100)

総合 105.8 (前月比 0.0%, 前年同月比 0.6%)
 前月比で上昇した項目… 教養娯楽用耐久財(テレビ), 生鮮果物(すいか), シャツ・セーター・
 下着類(婦人Tシャツ(半袖)), 生鮮魚介(あさり), 被服関連サービス(被服賃借料)など
 前月比で下落した項目… 生鮮野菜(キャベツ), 調理食品(からあげ), 電気代, 肉類(牛肉
 (ロース)), 室内装備品(カーペット)など
 前年同月比で上昇した項目… シャツ・セーター・下着類(婦人Tシャツ(半袖)), 家庭用耐久
 財(ルームエアコン), 寝具類(布団), 生鮮野菜(トマト), 生鮮魚介(ぶり)など
 前年同月比で下落した項目… 他の光熱(灯油), 自動車等関係費(ガソリン), 電気代, 酒類
 (ワイン), 穀類(うるち米(コシヒカリ以外))など
 生鮮食品を除く総合 105.3 (前月比△0.1%, 前年同月比0.3%)

■費目別指数 (H22=100)

区分	指数	上昇率 (%)		区分	指数	上昇率 (%)	
		対前月	対前年同月			対前月	対前年同月
総合	105.8	0.0	0.6	保健医療	99.5	△0.4	△0.1
食料	109.8	0.0	2.8	交通通信	105.9	0.3	△2.3
住居	100.9	△0.3	△0.1	教育	102.5	0.0	2.5
光熱・水道	123.0	△1.9	△3.5	教養娯楽	98.6	1.7	2.5
家具・家事用品	100.4	△0.6	5.3	諸雑費	109.3	△0.3	△1.5
被服及び履物	107.0	0.6	2.8	生鮮食品を除く総合	105.3	△0.1	0.3

消費者物価指数



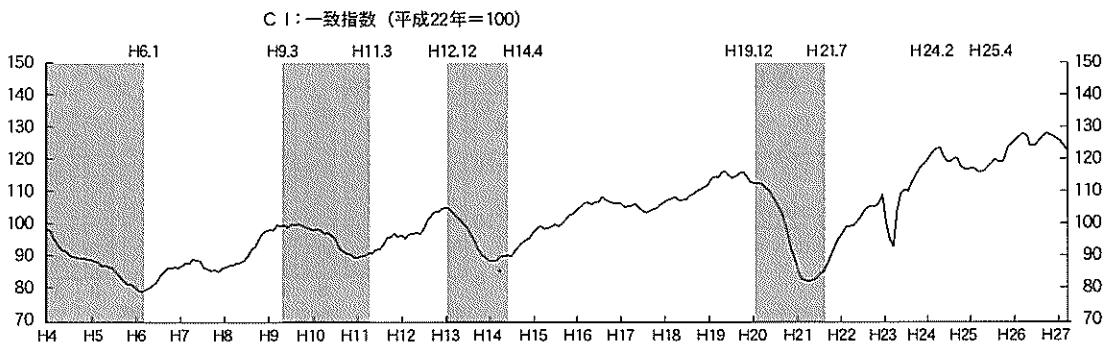
■景気動向指数 (27年 6月) (平成22年=100)

《CI (コンポジット・インデックス)》

先行指数 142.8 前月に比べて, 0.8%上昇しました。
 一致指数 121.3 前月に比べて, 1.4%低下しました。
 遅行指数 134.6 前月に比べて, 3.8%低下しました。

先行指数は前月比+0.8%と, 2か月ぶりに上昇しました。先行指数の移動平均値をみると, 3か月後方移動平均は142.1となり3か月連続で上昇し, 7か月後方移動平均は141.4となり2か月ぶりに上昇しました。
 一致指数は前月比△1.4%と, 2か月連続で低下しました。一致指数の移動平均値をみると, 3か月後方移動平均は122.9となり8か月連続で低下し, 7か月後方移動平均は125.2となり5か月連続で低下しました。
 遅行指数は前月比△3.8%と, 2か月ぶりに低下しました。遅行指数の移動平均値をみると, 3か月後方移動平均は137.8となり2か月ぶりに低下し, 7か月後方移動平均は138.9となり4か月ぶりに低下しました。

茨城県景気動向指数 (CI一致指数, 3か月後方移動平均グラフ)



※グラフ中の影付き部分は景気後退期を示す。

《DI (ディフュージョン・インデックス)》

先行指数 57.1% 2か月連続で50%を上回りました。
 一致指数 57.1% 8か月ぶりに50%を上回りました。
 遅行指数 42.9% 2か月ぶりに50%を下回りました。

■ガソリン, 灯油価格 (27年 6月)

石油等水戸市平均価格

