

■月間の主な動き

月間の主な動き

■人口（28年2月1日現在）

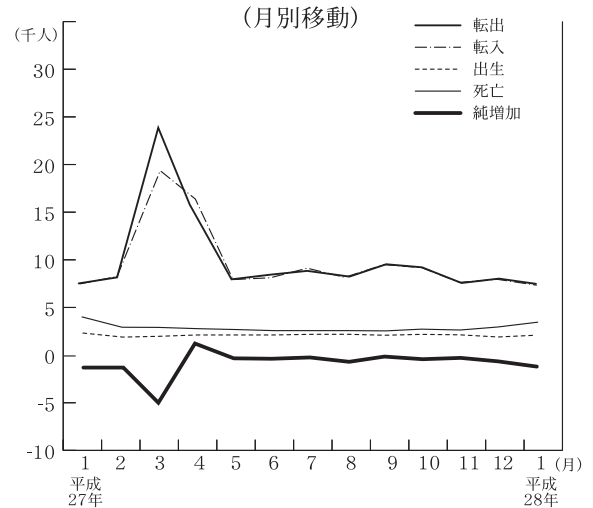
1月の概況

推計人口 2,914,531人（対前月 Δ1,380人）
 （男 1,452,078人，女 1,462,453人）
 〈内訳〉 自然動態 Δ1,263人
 （出生 1,871人，死亡 3,134人）
 社会動態 Δ117人
 （転入 7,257人，転出 7,374人）
 世帯数 1,125,756世帯（対前月 +267世帯）

※平成27年国勢調査結果（速報値）を基礎に推計したものです。

後日公表される平成27年国勢調査（確定値）に基づき、再計算を行います。

人口



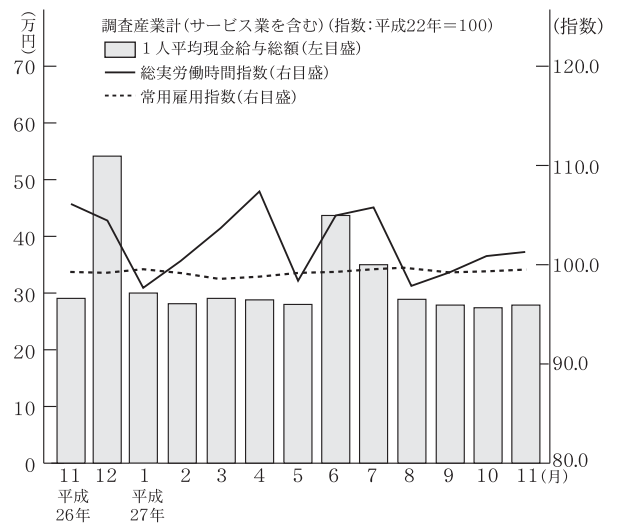
■賃金・労働時間・雇用（27年11月）

現金給与総額 264,777円
 （対前年同月比（名目賃金指数）0.3%）
 きまって支給する給与 258,865円
 （対前年同月比（名目賃金指数）1.8%）
 特別に支払われた給与 5,912円

総実労働時間 148.0時間
 （対前年同月比（労働時間指数）Δ3.4%）
 所定内労働時間 136.0時間
 （対前年同月比（労働時間指数）Δ1.2%）
 所定外労働時間 12.0時間
 （対前年同月比（労働時間指数）Δ23.3%）

※ 事業所規模 5人以上。

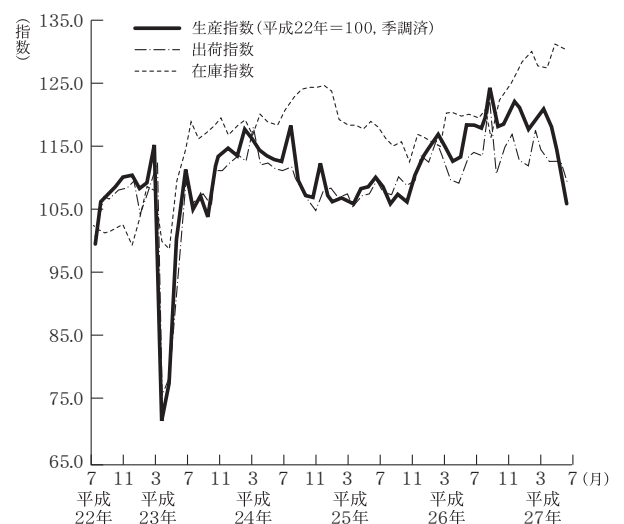
賃金・労働時間・雇用



■鉱工業指数（27年12月）（季調済，H22年=100）

生産 103.1（前月比(季調済)Δ0.6%，前年同月比(原指数)Δ9.5%）
 上昇…はん用・生産用・業務用機械工業，鉄鋼業等
 低下…食料品・たばこ工業，非鉄金属工業等
 出荷 102.3（前月比(季調済)Δ1.3%，前年同月比(原指数)Δ6.9%）
 上昇…鉄鋼業，輸送機械工業等
 低下…はん用・生産用・業務用機械工業，非鉄金属工業等
 在庫 125.1（前月比(季調済)0.0%，前年同月比(原指数)+4.8%）
 上昇…はん用・生産用・業務用機械工業，プラスチック製品工業等
 低下…非鉄金属工業，石油・石炭製品工業等

鉱工業指数(生産・出荷・在庫)



■ 月間の主な動き ■ 月間の主な動き ■

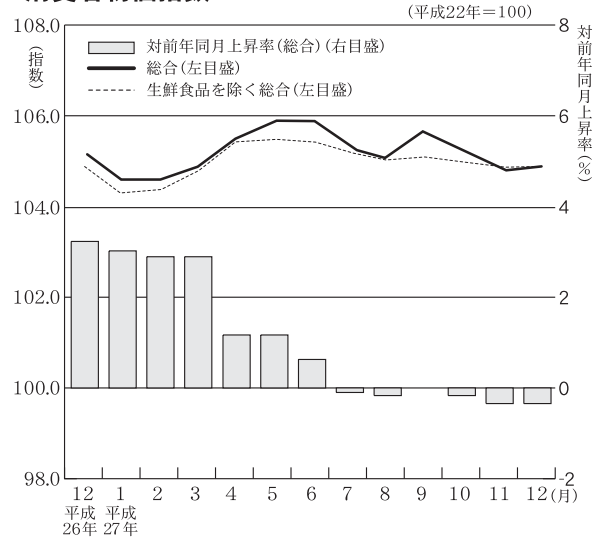
■ 消費者物価指数 (27年12月) (水戸市, H22=100)

総合 104.8 (前月比 0.1%, 前年同月比 Δ0.4%)
 前月比で上昇した項目… 生鮮果物(みかん), 油脂・調味料(食用油), 飲料(ミネラルウォーター), 生鮮魚介(かれい), 衣料(男子ズボン(ブルージーンズ))など
 前月比で下落した項目… 他の光熱(灯油), 教養娯楽用耐久財(プリンタ), 生鮮野菜(キャベツ), 他の被服類(マフラー), シーツ・セーター・下着類(子供シャツ(半袖))など
 前年同月比で上昇した項目… 家庭用耐久財(電気冷蔵庫), 肉類(牛肉(ロース)), 教養娯楽用耐久財(ビデオレコーダー), 飲料(インスタントコーヒー), 身の回り用品(旅行用かばん)など
 前年同月比で下落した項目… 他の光熱(灯油), 電気代, 生鮮野菜(きゅうり), 他の被服類(パンティストッキング), ガス代
 生鮮食品を除く総合 104.8 (前月比0.1%, 前年同月比Δ0.1%)

■ 費目別指数 (H22=100)

区 分	指数	上昇率 (%)		区 分	指数	上昇率 (%)	
		対前月	対前年同月			対前月	対前年同月
総合	104.8	0.1	Δ0.4	保健医療	100.2	0.1	0.4
食料	109.2	0.8	1.8	交通通信	103.3	Δ0.2	Δ3.4
住居	100.5	0.0	Δ0.6	教育	102.5	0.0	2.5
光熱・水道	114.8	Δ0.2	Δ8.6	教養娯楽	98.6	Δ0.2	1.9
家具・家事用品	99.2	0.0	4.1	諸雑費	110.0	Δ0.2	Δ0.7
被服及び履物	109.8	0.4	2.4	生鮮食品を除く総合	104.8	0.1	Δ0.1

消費者物価指数



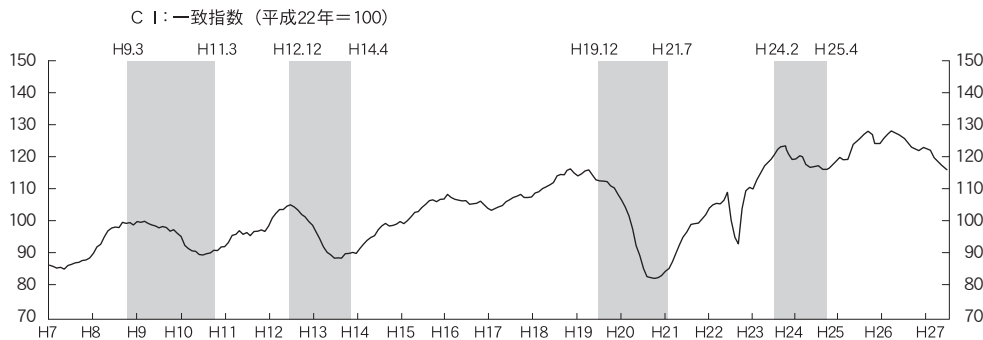
■ 景気動向指数 (27年10月) (平成22年=100)

《CI (コンポジット・インデックス)》

先行指数 129.5 前月に比べて、0.1%上昇しました。
 一致指数 120.0 前月に比べて、3.5%上昇しました。
 遅行指数 134.1 前月に比べて、6.2%上昇しました。

先行指数は前月比+0.1%と、2か月ぶりに上昇しました。先行指数の移動平均値をみると、3か月後方移動平均は132.7となり2か月連続で低下し、7か月後方移動平均は135.6となり6か月連続で低下しました。
 一致指数は前月比+3.5%と、2か月ぶりに上昇しました。一致指数の移動平均値をみると、3か月後方移動平均は117.5となり5か月ぶりに上昇し、7か月後方移動平均は119.3となり11か月連続で低下しました。
 遅行指数は前月比+6.2%と、5か月ぶりに上昇しました。遅行指数の移動平均値をみると、3か月後方移動平均は129.2となり5か月ぶりに上昇し、7か月後方移動平均は132.1となり5か月連続で低下しました。

茨城県景気動向指数 (CI-一致指数, 3か月後方移動平均グラフ)



《DI (ディフュージョン・インデックス)》

先行指数 42.9% 2か月連続で50%を下回りました。
 一致指数 85.7% 4か月ぶりに50%を上回りました。
 遅行指数 71.4% 2か月連続で50%を上回りました。

■ ガソリン, 灯油価格 (27年9月)

石油等水戸市平均価格

