

生産動態調査

織維部門

(昭和33年7月度分)

(統計課商工統計係)

概況

織物

総織物は前月若干立直つたが再び不振に向き、生産高は前月比13%減、引渡高12%減、在庫13%減となった。

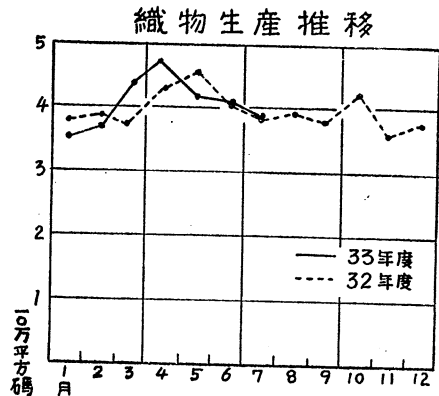
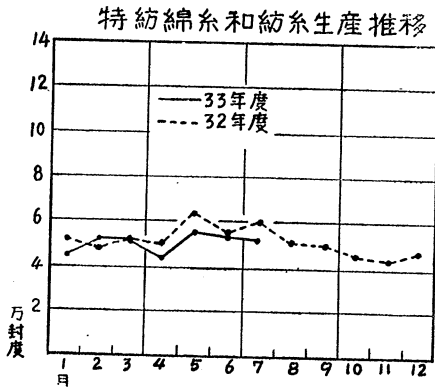
絹織物は生産は若干増加したが、秋冬物を見本的に出荷したのみで引渡高が少く、在庫が多くなった。前月比生産高6%増、引渡高67%減、在庫高23%増

メリヤス製品

メリヤス製品は前月に引続き好調であり、生産高は前月に比べ4%増、引渡高34%増、在庫高30%減となった。

その他

縫製品は制服、既成服が増加し、他は減少した。引渡高は学校服、制服、既成服が増加した。



(1) 対象工場数

業種	特紡和紡糸	綿織物	絹織物	メリヤス製品	雑織雑製品	縫製品	製綿
対象	4	17	295	9	3	14	11
操業	4	17	283	9	2	14	11
休止	—	—	12	—	1	—	—

(2) 生産および出荷状況

部門別	品目別	単位	生産高		引渡高		月末在庫高		
			当月度	前月100対比	当月度	前月100対比	当月度	前月100対比	
紡績	計	封度	45,340	83	58,040	113	9,962	44	
	綿糸	〃	10,600	88	10,600	88	—	—	
	落綿	〃	9,200	98	9,000	96	800	133	
	ビスコフ	〃	15,300	67	24,500	140	1,800	16	
績	特紡綿糸	〃	4,750	100	5,000	100	—	—	
	和紡糸	〃	5,490	94	8,940	119	7,362	68	
織物	織物計	平方碼	383,176	93	388,557	87	257,322	98	
	綿織物	〃	293,458	87	314,038	88	137,173	87	
	絹織物	〃	20,190	106	8,974	33	59,200	123	
	絹紡織物	〃	3,317	101	3,354	102	4,882	99	
	和紡織物	〃	30,824	217	26,551	128	37,624	112	
	特紡織物	〃	—	—	—	—	—	—	
	スフ織物	〃	—	—	—	—	—	—	
メリヤス製品	人絹織物	〃	—	—	—	—	—	—	
	合成繊維織物	〃	35,387	87	35,640	91	18,443	99	
	メリヤス生地	封度	2,362	95	3,179	151	833	50	
	製品計	打	12,936	104	23,874	134	9,145	70	
	肌着	〃	1,690	95	1,874	104	429	70	
	外衣	〃	339	118	339	118	—	—	
	手袋	〃	9,316	101	21,106	142	4,952	51	
	靴下	〃	1,591	144	555	63	3,764	137	
	計	封度	901	99	1,764	71	2,206	97	
	雑繊維製品	漁網	〃	421	88	803	43	1,015	95
縫製品	漁具	〃	480	112	961	156	1,191	99	
	学校服	着	303	87	404	137	1,238	109	
	作業服	〃	197	39	307	61	277	72	
	制服	〃	7,180	187	7,180	187	—	—	
	乳児および子供服	〃	1,354	59	1,816	113	1,153	71	
	既成服	〃	1,938	119	2,936	136	1,462	64	
	中衣、肌衣	点	41,444	100	52,591	112	37,583	77	
	中入綿	封度	15,614	124	14,809	95	16,317	105	
	製綿	ふとん綿	〃	75,551	94	71,469	88	50,610	109

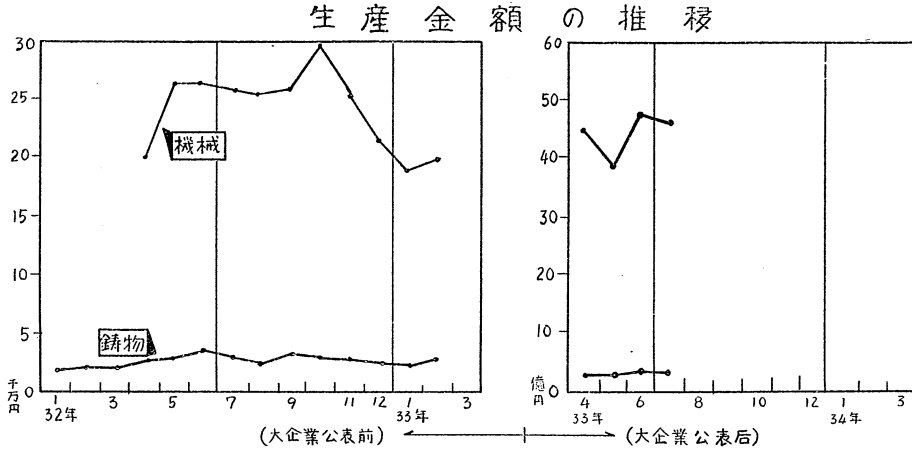
★本表は、生産動態統計調査規則に定められている繊維工場を調査対象としたものであるが、特紡糸、和紡糸以外の紡績工場および抽出調査工場は含まれていない。

機 械 部 門

(昭和33年7月度分)

概 況

機械工業 生産金額は前月にくらへ10%の減となり、これを業種別にみると、金属製品製造業がわずかに4.6%の増となつているのみで、機械製造業は3.5%、電気機械器具製造業は10.8%、輸送用機械器具製造業は38%、いわゆる精密機械器具製造業は24%とそれぞれ減になつている。なお従業員数においても361名の減となり、このうちの278名は大企業の減によるもので、中小企業の減は1~2名にすぎない。



機 械 工 業 (数量=kg、金額=千円)

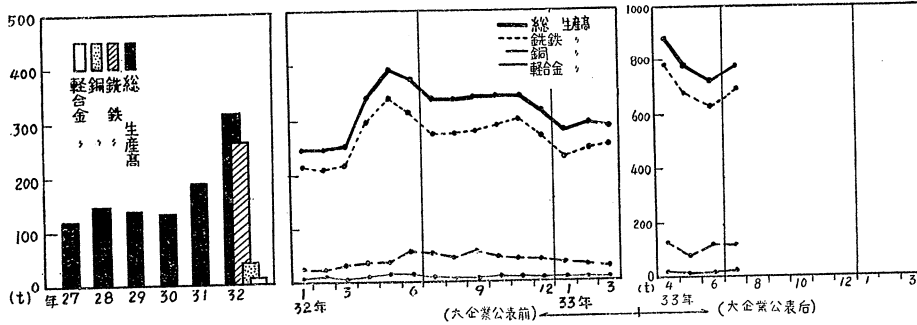
33 金属製品製造業		洋食器、刃物、 332 手工具、一般金 物製造業		334 構築用金属 製品製造業		339 その他の金属 製品製造業		33 そ の 他		34 機械製造業																																					
数量	金額	数量	金額	数量	金額	数量	金額	数量	金額	数量	金額																																				
16,462	7,150	9,900	5,261	3,550	348	3,012	1,541	—	—	3,631,890	1,163,595																																				
<table border="1" style="width: 100%; border-collapse: collapse; text-align: center;"> <tr> <th colspan="2">341 ボイラー原動機 製造業</th> <th colspan="2">342 農業用機械製 造業</th> <th colspan="2">344 金属加工機械製 造業</th> <th colspan="2">346 特殊産業用機 械製造業</th> <th colspan="2">347 一般産業用機 械装置製造業</th> <th colspan="2">349 その他の機械、機 械部分品製造業</th> </tr> <tr> <th>数量</th><th>金額</th> <th>数量</th><th>金額</th> <th>数量</th><th>金額</th> <th>数量</th><th>金額</th> <th>数量</th><th>金額</th> <th>数量</th><th>金額</th> </tr> <tr> <td>2,866,466</td><td>861,388</td> <td>14,391</td><td>3,343</td> <td>8,429個 140,319</td> <td>58,240</td> <td>25,800</td><td>7,640</td> <td>566,133</td><td>198,301</td> <td>610,611個 803基</td> <td>13,814</td> </tr> </table>												341 ボイラー原動機 製造業		342 農業用機械製 造業		344 金属加工機械製 造業		346 特殊産業用機 械製造業		347 一般産業用機 械装置製造業		349 その他の機械、機 械部分品製造業		数量	金額	数量	金額	数量	金額	数量	金額	数量	金額	数量	金額	2,866,466	861,388	14,391	3,343	8,429個 140,319	58,240	25,800	7,640	566,133	198,301	610,611個 803基	13,814
341 ボイラー原動機 製造業		342 農業用機械製 造業		344 金属加工機械製 造業		346 特殊産業用機 械製造業		347 一般産業用機 械装置製造業		349 その他の機械、機 械部分品製造業																																					
数量	金額	数量	金額	数量	金額	数量	金額	数量	金額	数量	金額																																				
2,866,466	861,388	14,391	3,343	8,429個 140,319	58,240	25,800	7,640	566,133	198,301	610,611個 803基	13,814																																				
34 そ の 他		35 電気機械器具製造業		351 発電用、送電用、配電用産 業用電気機械器具製造業		352 民生用電気機械器 具製造業		354 通信機械器具、同関 連機械器具製造業																																							
18,781	20,869	115,958台 272,529個	3,077,126	72,670台 150,796個	2,314,683	38,666台 87,901個	562,443	4,072台 8,051個	87,348																																						
357 電気計測器製 業造		35 そ の 他		36 輸送用機械器具製 造業		361 自動車、同付属品 製造業		363 自転車、リヤカー 同部分品製造業		369 その他の輸送用 機械器具製造業																																					
538台 25,781個	106,852	12台	5,800	29台 541,295個	105,150	1台 535,054個	26,684	6,241個	462	28台	78,004																																				
36 そ の 他		37 計量器、測定器、測量機械医薬機械 理光学機械、光学機械、時計製造業		機械工業総数		対象事 業所数		51		金額 前月																																					
—	—	4,987個 1台	2,944	3,648,352	1,437,851個	4,355,965	23,375	金額 対比	90.1	前年 同月	—																																				

※ 本表は下記の定義にもとづいたものである。

1. 分類方法は日本標準分類製造業Fによる。
2. 調査内容は生産動態統計調査規則機械品目表中にある工場従業員20名以上(超硬工具自転車工業10名作業員5名以上)を有するものを対象とした。

鑄物工業 総体的にみれば生産金額は前月と同じであるが、その内容を見ると、銑鉄鑄物アルミニウム鑄物がそれぞれ6%、21%の増で銅鑄物の黄銅を除き7%から27%の生産額において減となっている。なお従業員数においても20名前後の減となりこれは機械工業同様大企業の減が大部分である。

鑄物生産高の推移



鑄物工業 (重量=kg、金額=千円)

品目	鑄物総数		銑鉄鑄物		銅鑄物						アルミニウム鑄物			
					銅		青銅		黄銅		その他銅			
	重量	金額	重量	金額	重量	金額	重量	金額	重量	金額	重量	金額	重量	金額
産業機械用	188,509	17,714	180,745	13,849	2,078	1,107	1,697	663	—	—	927	462	2,679	1,495
繊維機械用	—	—	—	—	—	—	—	—	—	—	—	—	—	—
鉄道・車輛用	88,739	17,718	65,021	6,055	1,159	600	21,179	10,120	—	—	—	—	1,380	943
電気・通信用	394,389	49,180	349,925	29,153	2,318	11,371	19,213	7,475	—	—	—	—	—	2,143
農器具用	367	37	355	32	—	—	—	—	—	—	—	—	12	5
漁具用	77,178	9,419	71,246	6,431	5,264	2,727	668	261	—	—	—	—	—	—
港湾・船舶用	4,340	274	4,340	274	—	—	—	—	—	—	—	—	—	—
日用品用	4,100	143	4,100	143	—	—	—	—	—	—	—	—	—	—
鑄型・鑄型用	8,063	2,400	—	—	—	—	3,059	899	5,004	1,501	—	—	—	—
定盤用	8,407	5,929	—	—	—	—	8,407	5,929	—	—	—	—	—	—
パック用	—	—	—	—	—	—	—	—	—	—	—	—	—	—
軸受メタル用	—	—	—	—	—	—	—	—	—	—	—	—	—	—
管継手用	37	10	—	—	—	—	—	—	—	—	37	10	—	—
建築用	—	—	—	—	—	—	—	—	—	—	—	—	—	—
精密機器用	—	—	—	—	—	—	—	—	—	—	—	—	—	—
自動車用	2,680	976	—	—	—	—	—	—	—	—	—	—	2,680	976
その他の機械器具用	14,013	878	13,760	786	—	—	253	92	—	—	—	—	—	—
その他	1,838	143	1,801	123	—	—	—	—	34	16	—	—	3	4
計	792,660	104,821	691,295	56,846	31,609	15,805	54,476	25,439	5,458	1,665	927	462	8,897	4,604
対比前月	108	100	106	106	86	90	91	93	94	100	73	73	123	121
対象事業所数	28		20		13						9			
事業所当該人員	17,793		17,550		17,381						17,201			

※本表は下記の定義にもとづいたものである。
 1. 従業員が銑鉄鑄物は10名以上銅合金鑄物、軽合金鑄物は5名以上を有するものを対象とした。
 2. 鑄物総数欄中対象事業所数および事業所当該人員は実数である。

雑 貨 部 門

(昭和33年度7月分)

概 況

革 靴

今月の生産数量は328足で前月に比べると10%の増であった。

漆 器

今月は生産数量2,425個であり、前月に比べると48%の増であった。

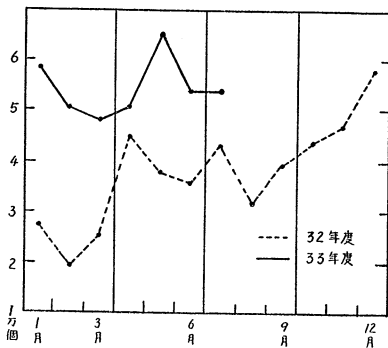
建築用コンクリートブロック

今月の生産は54,453個で前月と同様であった。

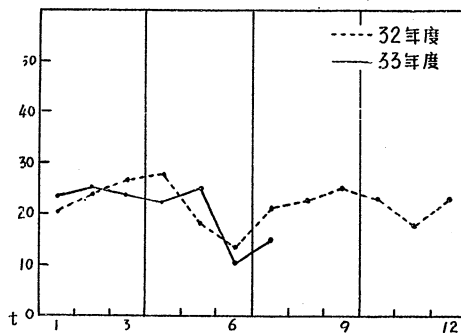
陶 磁 器

今月の生産数量は146,455キログラムで前月に比べると45%の増であった。これは対象工場が5工場増えたためである。

建築用コンクリートブロックの推移



陶磁器製品の推移



業種	製品名	区分	単位	生産数量			出荷数量			月末在庫数量	事業所数 (操業)
				数量	前月対比%	金額 (千円)	数量	前月対比%	金額 (千円)		
革靴	総数		足	328	110	880	316	112	892	478	5(5)
	男子総革靴		//	244	123	701	247	129	728	208	
	婦人総革靴		//	84	86	179	69	76	164	270	
	その他の靴		//	—	—	—	—	—	—	—	
漆器	総数		個	2,425	148	1,088	2,425	146	1,088	63	11(5)
	食器類		//	100	278	6	100	278	6	—	
	容器類		//	445	129	63	445	129	63	—	
	食卓子、膳盆類 その他の		//	1,780 100	142 —	1,014 5	1,780 100	140 —	1,014 5	60 3	
建築用 コンクリート ブロック	総数		個	54,453	100	1,663	57,346	107	1,927	63,123	5(5)
	A種	基本型	//	4,331	206	122	3,316	225	136	4,486	
		異型	//	853	—	25	120	22	4	1,560	
	B種	基本型	//	2,120	216	64	1,580	87	63	968	
		異型	//	—	—	—	750	63	30	661	
	C種	基本型	//	24,459	96	855	22,577	126	854	28,489	
異型		//	3,594	99	117	4,939	100	178	7,863		
帳壁用ブロック		//	19,096	90	480	24,064	94	662	19,096		
陶磁器	総数		珓	146,455	145	19,925	147,741	121	19,895	102,971	18(8)
	電気用品	特別高圧用碍子	//	28,919	85	11,020	28,919	85	11,020	—	
		高圧用碍子	//	1,723	80	2,067	1,723	80	2,067	—	
		低圧用碍子	//	—	—	—	—	—	—	—	
		その他の	//	4,990	96	5,568	5,060	97	5,682	—	
	家庭用品		//	84,860	188	908	80,730	124	827	88,497	
	衛生用品		//	24,000	200	216	30,000	214	252	11,100	
	がん具		//	1,963	88	146	449	43	36	3,274	
その他の		//	—	—	—	860	215	11	100		

※ 革靴、陶磁器は5人以上の事業所、漆器、コンクリートブロックは全事業所である。