

生産動態調査

一人口統計係一

織維部門

(昭和34年2月分)

概況

織物

綿織物は不調を続けており、前月に比べ、生産高27%、引渡高7%、在庫22%の減少である。

絹織物は前月同様夏物の生産を行つているが、本格的な取引期に入っていないので、不調であるが、さらに生産高4%、引渡高12%がそれぞれ減少し、在庫高は9%増加している。

メリヤス製品

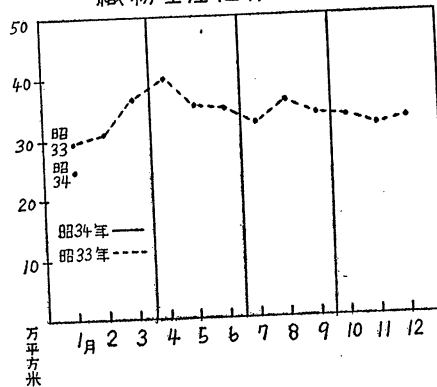
メリヤス製品は生産高、引渡高は減少を、在庫高は増加を続けている。これは季節的なもので、例年11月頃から生産高、出荷高が減少し、1月頃に最低となり、4月頃から再び増加を始め9月、10月頃最高となる。

その他

縫製品は生産は各種製品とも減少し、引渡高も既成服だけが5%増加しているほかは、大巾に減少している。

製綿は生産は10%減少し、引渡高はほぼ前月と変わらない。これは例年のおり季節的なことであり、最盛期を過ぎ閑散期に入ったためである。しかし昨年同期に比べ、生産高約45%、引渡高約33%1昨年同期よりはそれぞれ約45%減少している。

織物生産推移



(1) 対象工場数

業種	特紡和紡糸	綿織物	絹織物	メリヤス製品	雑織維製品	縫製品	製綿
対象	2	15	295	10	2	14	11
操業	2	15	285	10	2	14	11
休止	—	—	10	—	—	—	—

(2) 生産および出荷状況

部門別	品目別	単位	生産高		引渡高		月末在庫高	
			当月度	前月100対比	当月度	前月100対比	当月度	前月100対比
紡績	計	キログラム	x	x	x	x	x	x
	綿糸	〃	—	—	—	—	—	—
	落綿	〃	x	x	x	x	x	x
	ビスコース紡績	〃	—	—	—	—	—	—
	和紡	〃	x	x	x	x	x	x
織物	織物計	平方メートル	248,200	77	281,569	96	169,837	85
	綿織物	〃	197,559	73	227,353	93	99,502	78
	絹織物	〃	15,530	96	11,396	88	50,749	109
	絹紡織物	〃	2,926	100	3,762	99	786	48
	和紡織物	〃	438	67	3,132	65	12,070	82
	特紡織物	〃	—	—	—	—	—	—
	スフ織物	〃	—	—	—	—	—	—
	人絹織物	〃	—	—	—	—	—	—
	合成繊維織物	〃	31,747	96	35,926	115	6,730	72
	メリヤス生地	キログラム	3,132	64	3,598	50	6,379	93
メリヤス製品	製品計	打	10,841	78	9,997	70	9,354	110
	肌着	〃	2,915	79	1,190	26	3,200	216
	外衣	〃	161	51	161	48	0	—
	手袋	〃	5,917	78	6,757	99	3,924	82
	靴下	〃	1,848	78	1,889	76	2,230	98
雑織雑製品	計	キログラム	x	x	x	x	x	x
	漁網	〃	x	x	x	x	x	x
	漁具	〃	x	x	x	x	x	x
縫製品	学校服	着	1,734	78	1,496	65	1,148	126
	作業服	〃	2,638	58	2,586	56	203	134
	制服	〃	4,199	66	4,199	66	0	—
	乳児および子供服	〃	134	3	101	2	540	107
	既成服	〃	1,149	87	1,263	105	773	87
製綿	中衣、肌衣	点	12,941	92	15,142	74	33,987	94
	中入綿	キログラム	45,028	90	50,409	98	4,081	43
綿	ふとん綿	〃	139,342	90	147,581	103	28,089	78

★本表は、生産動態統計調査規則に定められている繊維工場を調査対象としたものであるが、特紡糸、和紡糸以外の紡績工場および抽出調査工場は含まれていない。

雑 貨 部 門

(昭和34年1月分)

概 況

革 靴

今月の生産数量は197足で前月に比べると41%の減であつた。

漆 器

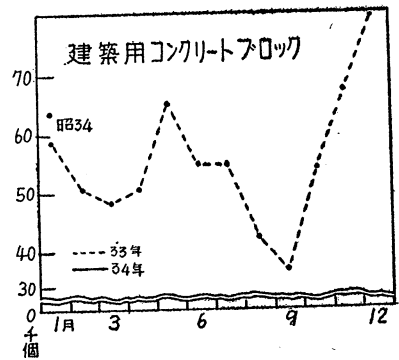
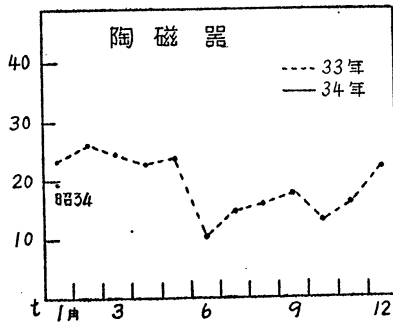
今月の生産数量は2,039個で前月に比べると7%の減であるが、これを前年同月と比較すれば22%の増になつている。

建築用コンクリートブロック

今月は生産21%出荷12%の減であつた。これを前年同月と比べると生産108%、出荷143%となつている。

陶 磁 器

今月の生産数量は194,991キログラムで前月に比べると11%の減であつた。



業 種	区 分		単 位	生 産 数 量			出 荷 数 量			月 末 在 庫 数 量	事 業 所 数 (操業)
	製 品 名	数		数 量	前月対比 %	金 額 (千円)	数 量	前月対比 %	金 額 (千円)		
革 靴	総	数	足	197	59	531	200	52	550	458	5(5)
	男 子	総 革 靴	//	142	56	412	145	51	420	218	
	婦 人	//	//	55	68	119	55	54	130	240	
	そ の 他	靴	//	—	—	—	—	—	—	—	
漆 器 (木製)	総	数	個	2,039	93	1,070	1,979	92	1,063	263	11(10)
	食 器	類	//	—	—	—	—	—	—	—	
	容 器	類	//	365	106	55	365	106	55	—	
	食卓用膳盆	類	//	1,664	96	1,014	1,604	95	1,007	260	
そ の 他	//	//	10	20	1	10	20	1	3		
建 築 用 コ ン ク リ ー ト ブ ロ ッ ク	総	数	個	63,406	79	1,777	54,210	88	1,646	53,805	5(5)
	A 種	基 本	//	3,029	48	106	3,545	49	127	2,269	
		異 型	//	1,200	74	42	1,050	85	37	1,992	
	B 種	基 本	//	1,830	124	55	980	113	39	1,450	
		異 型	//	450	71	13	245	77	1	935	
	C 種	基 本	//	20,313	75	639	15,956	80	550	20,492	
		異 型	//	5,161	105	185	4,723	122	167	3,893	
帳 壁	用	//	31,423	83	737	27,711	98	725	22,774		
陶 磁 器	総	数	疋	194,991	89	24,123	192,522	83	23,995	146,277	19(19)
	電 氣 用	特別高圧用碍子	//	37,258	102	11,794	37,258	102	11,794	—	
		高 圧 用 碍 子	//	—	—	—	—	—	—	—	
		低 圧 用 碍 子	//	—	—	—	—	—	—	—	
	そ の 他	//	7,719	108	10,932	7,649	109	10,852	170		
	家 庭 用 品	//	118,707	83	1,051	116,372	73	1,044	139,900		
	衛 生 用 品	//	30,600	100	282	31,000	105	284	1,400		
が ん 具	//	707	139	64	243	—	21	4,807			
そ の 他	//	—	—	—	—	—	—	—			

※革靴、陶磁器は5人以上の事業所、漆器、コンクリートブロックは全事業所である。