

# 生産動態調査

— 人口統計係 —

## 織維部門

(昭和34年2月分)

### 概況

#### 織物

**綿織物**は前月に比べ、生産高23%、引渡高12%が増加し、稍好調に向つた。昨年4月より毎月減少していた生産高が先月において、昭和32年3月度以来の最低値を示したが、当月はじめて相当の増加をみた。

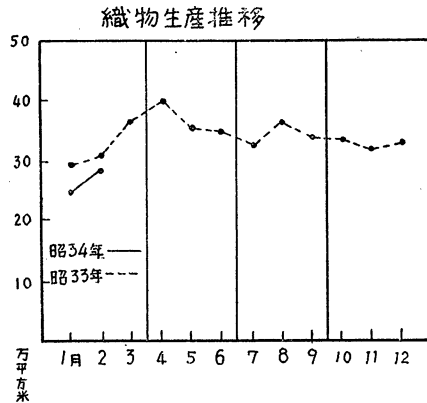
**絹織物**は製品の売行不振が続いているため、生産、出荷とも減少し、在庫が増えているが、5月が夏物取引最盛期なので、今後は増加する見込である。

#### メリヤス製品

**メリヤス製品**は、生産、出荷高とも前月より20%以上増加したが、例年のとおり1月を底として今後秋まで増加を続けるものと予想される。

#### その他

**縫製品**は、先月は各種製品とも生産、出荷高が減少したが、当月は一般に増加している。特に既製服の増加が目立っている。



### (1) 対象工場数

業種	特紡和紡糸	綿織物	絹織物	メリヤス製品	雑織維製品	縫製品	製綿
対象	2	15	295	10	2	14	10
操業	2	13	277	10	2	14	10
休止	—	2	18	—	—	—	—

## (2) 生産および出荷状況

部門別	品目別	単位	生産高		引渡高		月末在庫高	
			当月度	前月100対比	当月度	前月100対比	当月度	前月100対比
紡	計	キログラム	—	100	—	103	—	110
	綿糸	〃	—	—	—	—	—	—
	落綿	〃	—	100	—	104	—	85
績	ビスコフ	〃	—	—	—	—	—	—
	特紡綿	〃	—	100	—	100	—	125
織	和紡	〃	—	—	—	—	—	—
	織物計	平方メートル	281,187	113	287,200	102	166,505	98
	綿織物	〃	242,089	123	253,698	112	90,369	91
	絹織物	〃	13,040	84	9,957	87	53,832	106
	絹紡織物	〃	2,926	100	3,344	89	368	47
	和紡織物	〃	0	0	64	2	12,006	99
	特紡織物	〃	—	—	—	—	—	—
	スフ織物	〃	—	—	—	—	—	—
	人絹織物	〃	—	—	—	—	—	—
	合成繊維織物	〃	23,132	73	20,137	56	9,930	148
メリヤス製品	メリヤス生地	キログラム	3,461	111	3,109	86	6,731	106
	製品計	打	13,761	127	12,433	124	10,682	114
	肌着	〃	3,480	119	2,801	235	3,879	121
	外衣	〃	2,143	133	1,687	1,047	456	—
	手袋	〃	6,125	104	6,288	93	3,761	96
	靴下	〃	2,013	109	1,657	88	2,586	116
雑織維製品	計	キログラム	—	146	—	47	—	111
	漁網	〃	—	186	—	63	—	103
	漁具	〃	—	115	—	35	—	118
縫製製品	学校服	着	2,503	144	2,279	152	1,372	120
	作業服	〃	215	8	118	5	300	148
	制服	〃	4,756	113	4,756	113	0	—
	乳児および子供服	〃	23	17	145	144	546	101
製綿	既成服	〃	4,328	377	5,654	448	1,427	185
	中衣、肌衣	点	30,559	236	18,204	120	46,342	136
	中入綿	キログラム	28,544	63	27,492	55	5,003	123
綿	ふとん綿	〃	101,006	72	101,348	69	27,567	98

★本表は、生産動態統計調査規則に定められている繊維工場を調査対象としたものであるが、特紡糸、和紡糸以外の紡績工場および抽出調査工場は含まれていない。

雑貨部門

(昭和34年2月分)

概況

革靴

今月の生産数量は204足で前月に比べると4%の増であった。

漆器

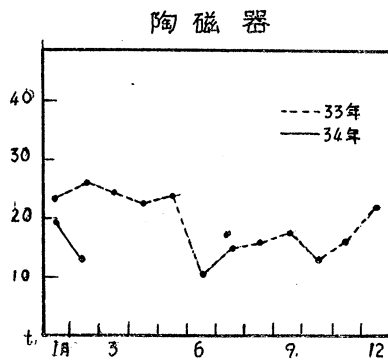
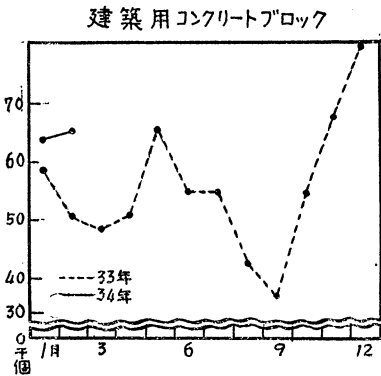
今月は生産21%、出荷22%とそれぞれ増加した。これを前年同月に比較すると、生産13%、出荷43%との増加であった。

建築用コンクリートブロック

今月の生産数量は65,489個であり、前月に比較すると3%の増加であるが出荷においては13%の減であった。

陶磁器

今月の生産数量は129,155kgで前月に比べると34%の減で出荷においても21%の減になっている。



業種	製品名	区分	単位	生産数量			出荷数量			月末在庫数量	事業所数 (操業)	
				数量	前月対比%	金額 (千円)	数量	前月対比%	金額 (千円)			
革靴	総	数	足	204	104	555	201	101	559	461	5(5)	
	男子総革靴	〃	〃	156	110	449	151	104	442	223		
	婦人〃	〃	〃	48	87	106	50	91	117	238		
	その他靴	〃	〃	—	—	—	—	—	—	—		
漆器 (木製)	総	数	個	2,462	121	1,119	2,417	122	1,113	308	11(1)	
	食器類	〃	〃	—	—	—	—	—	—	—		
	食卓用膳盆類	〃	〃	725	199	132	700	192	128	25		
	その他	〃	〃	1,687	101	982	1,667	104	980	280		
建築用 コンクリート ブロック	総	数	個	65,489	103	1,818	47,193	87	1,513	72,101	5(5)	
	A種	基	本	〃	2,154	71	64	1,982	56	70		2,626
		異	型	〃	1,120	93	34	970	92	34		1,957
	B種	基	本	〃	984	54	29	1,150	117	44		1,284
		異	型	〃	320	71	9	240	98	6		1,015
	C種	基	本	〃	23,706	117	737	15,121	95	565		29,077
		異	型	〃	1,745	34	53	2,932	62	106		2,706
帳壁用	〃	〃	〃	35,460	113	892	24,798	89	688	33,436		
陶磁器	総	数	疋	129,155	66	22,899	152,416	79	23,280	119,866	18(8)	
	電気用	特別高圧用碍子	〃	〃	33,459	90	11,095	33,459	90	11,095		—
		高圧用碍子	〃	〃	—	—	—	—	—	—		—
		低圧用碍子	〃	〃	—	—	—	—	—	—		—
	その他	〃	〃	〃	9,554	124	10,663	9,632	126	10,873		92
	家庭用品	〃	〃	〃	63,820	54	868	86,261	74	1,053		114,309
	衛生用品	〃	〃	〃	21,000	69	188	22,000	71	194		400
器	がん具	〃	〃	〃	1,322	187	85	1,064	438	65	5,065	
	その他	〃	〃	〃	—	—	—	—	—	—		

※革靴、陶磁器は5人以上の事業所、漆器、コンクリートブロックは全事業所である。